



Instruktioner vid bemanning av A-lagsmatcher.

Vid A-lagsmatcher skall ungdomslagen bemanna hörnkiosken, pumpkiosken, kaffe & bullförsäljning och grillen.

Matcherna är fördelade enligt följande:

Hemmamatch nr 1 = U12

Hemmamatch nr 2 = U14

Hemmamatch nr 3 = U16

Hemmamatch nr 4 = U12

Hemmamatch nr 5 = U14

Hemmamatch nr 6 = U16

Hemmamatch nr 7 = U12

Hemmamatch nr 8 = U14

Hemmamatch nr 9 = U16

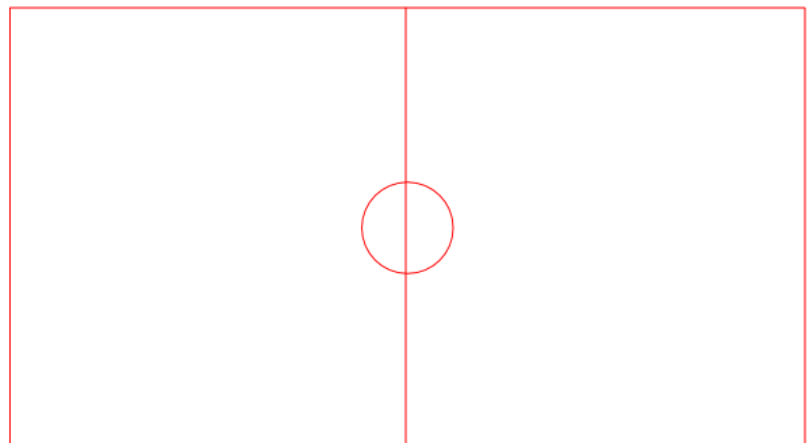
Hemmamatch nr 10 = U12

Hemmamatch nr 11 = U14

Hemmamatch nr 12 = U16

Hemmamatch nr 13 = U12

OSV.



1 timma och 30 min före matchstart hämtas nyckel och 3 st kassor ut på kansliet av ansvarig ledare.

Varje växelkassa innehåller nycklar till respektive station, lägg tillbaka nycklarna så de inte försvinner

Bemanning:

Hörnkiosk 3 st

Kaffe & bulle 2 st

Grill 3 st


Hörnkiosken:

- ✓ VBK flaggor hängs ut.
- ✓ Kontrollera så det är VBK:s prislista.
- ✓ Tänd lyset utanför kiosken.
- ✓ Fyll på vatten, lagerblad i "korvgrytan" när det är varmt, lägg i korv.



ANVÄND VATTENKOKAREN FÖR ATT SNABBT FÅ VARMVATTEN

- ✓ Ställ upp godis så det syns, fyll på godis-ställen med påsar.
- ✓ Koka kaffe. Fyll på 1 kanna vatten och en påse kaffe. Kaffe finns i skåpet under kaffebryggaren.
- ✓ Ta fram ketchup/senap ställ, finns i förrådet. Nyckel finns i Mittenslåpet inne i kiosken över diskhon.
- ✓ På hyllan utanför kiosken placeras servetter, mjölk, socker och träskedar.
- ✓ 4 st bollkallar får en hamburgare + dricka i paus.




Pumpkiosken

- ✓ Varor till denna kiosk hämtas i hörnkiosken



Kaffe & bull försäljning.

- ✓ Matchgruppen levererar kaffe och bullarna, vid stor publikmatcher kan mer kaffe behövas från kiosken.
- ✓ Ställ fram dricka och servetter på disken.
- ✓ Plocka fram godis från kiosken



Grillen:

- ✓ Starta fläkten och vrid upp den till max. Se till at grillarna står under fläkten
- ✓ Hamburgare och korv finns i invändiga förrådet bredvid kiosken eller i kylan i kiosken eller inne i kylan och frysen i hörnkiosken. Bröden skall finnas inne i hörnkiosken, där finns även kniv så bröden kan skäras upp.
- ✓ 4 st. bollkallar får en hamburgare + dricka i paus.



Hamburg/grillkorv försäljning:

- ✓ Lägg en aluminiumfolie i botten på värmekantinen.
- ✓ Placera RF behållaren med lock i värmekantinen och fyll på med hamburgare och korv.
- ✓ Ta fram bröd och papperspåsar till hamburgarna.
- ✓ Ta fram ketchup/senapställningen. Finns i förrådet bredvid kiosken.
- ✓ Ta fram dricka.



Efter matchen:

- ✓ Grillbestick och behållare diskas.
- ✓ Kioskens korvgryta töms på vatten.
- ✓ Godis och kaffe låses in i respektive skåp.
- ✓ Kaffebryggaren diskas.
- ✓ Återställ grillplatsen enligt bild
- ✓ Ketchup/senaps ställningarna låses in i förrådet bredvid kiosken.
- ✓ Sop-påsen i kiosken knyts ihop och ställs utanför kiosken.
- ✓ Samtliga skåp och kylar låses.
- ✓ Kassorna summeras och skrivs under av ledare för laget och lämnas på kansliet.