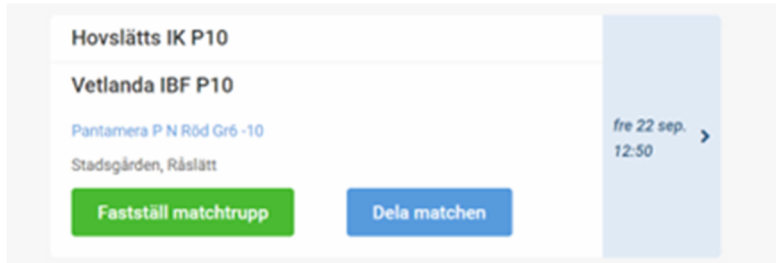


Dela matchen till annan rapportör

Knappen ”Dela matchen” visas cirka 60 minuter innan matchstart och innebär att du kan dela ut behörigheten till en annan tillfällig person som då agerar ombud för dig och kan rapportera händelser och resultat i matchen. T ex när tillfälliga föräldrar ska vara rapportör vid en match.



1. Låt den tillfälliga personen scanna av QR-koden med sin kamera i mobilen.
2. Använder du *Mitt iBIS* på din mobiltelefon kan du skicka ett SMS med länken till den tillfälliga personen.
3. Innan den tillfälliga personen kan rapportera matchen måste hen uppge sitt för- och efternamn samt mobil eller e-post.

Uppgifterna kan användas av administrerande förbund om det finns frågor kring rapporteringen i matchen. Uppgifterna raderas efter säsongens slut.

Rapportera matchhändelser och resultat direkt/live



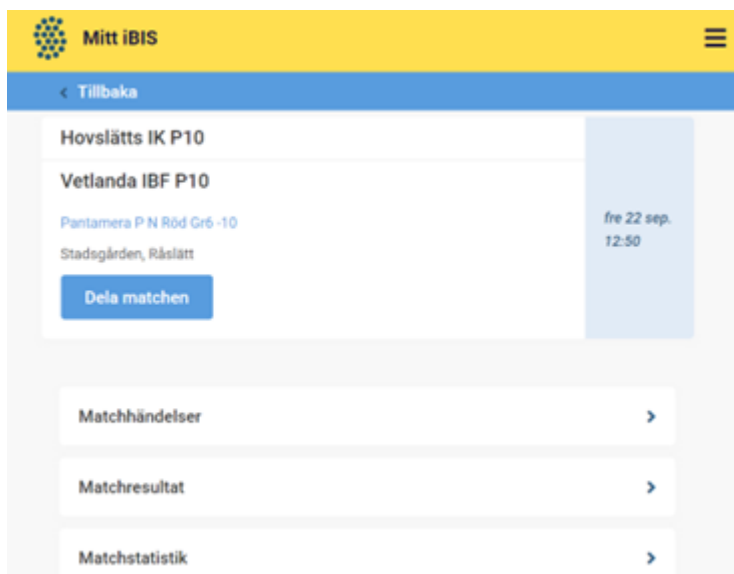
1. Klicka på "iBIS-logotypen" uppe i gula fältet för att komma till startsidan med dina matcher.

2. Klicka på "Mina matcher".

3. Klicka på den blåa datumrutan med pilen från matchlistan.

Du kan även dela matchen med en tillfällig person som kan göra rapporteringen som ombud för dig. Se annan del i manualen.

4. Klicka på "rapportera resultat, händelser och statistik".

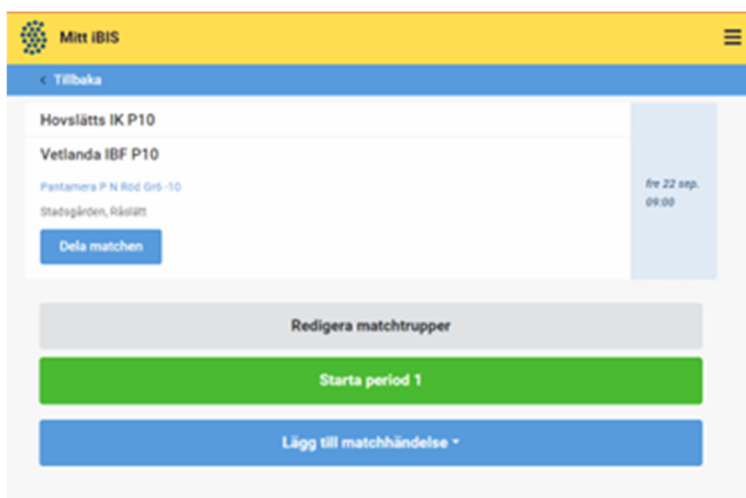


5. Klicka på "matchhändelser" om du ska rapportera matchens direkt/live eller efterregistrerar händelser.

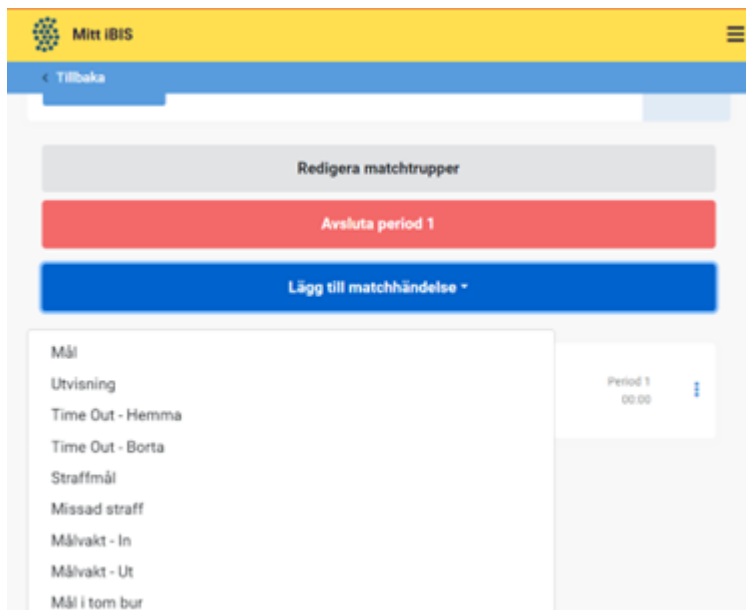


Om lagen fastställt sina matchtrupper kan du starta period 1 och därmed matchen. Annars måste båda lagens ledare göra det.

Härifrån kan du även redigera båda lagens nummer på spelare om dom uppgetts fel. Klicka på "Redigera matchtrupp".



6. Klicka på "Starta period" när domaren blåser startar matchen eller perioderna.



7. Klicka på "Lägg till matchhändelse" när det blir mål, utvisning, timeout, straffmål eller missad straff eller när målvakterna byts ut/in och om det blir "mål i tom målbur".

8. Fyll i tiden.

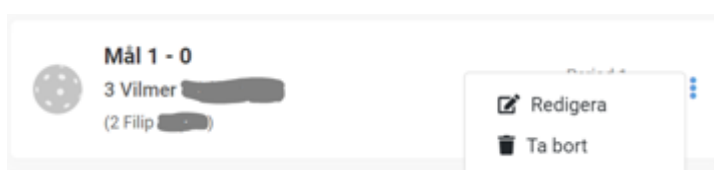
Skiljetecken mellan minuter och sekunder läggs till automatiskt så du kan skriva tiden med siffror direkt.

9. Fyll i de efterföljande fält som visas beroende på vilken händelse du valt.

10. När matchen är slut ska du se över alla händelser och godkänna din rapportering.

Efter att rapporteringen är godkänd kan du inte ändra något.

11. Ändra eller ta bort felaktiga händelser innan du godkänner:



12. Klicka på de tre prickarna till höger.

Hovslätts IK P10 1
Vetlanda IBF P10 0
fre 22 sep. 09:00
Pantamera P N Röd Gr6 -10
Stadsgården, Råslätt
Dela matchen

Redigera matchtrupper

Matchen är avslutad

Kontrollera att alla händelser stämmer och scrolla sedan ner för att godkänna matchprotokollet.

Periodslut Period 3
Period 3 15:00

Godkänn Matchprotokoll

13. Efter att rapporteringen är godkänd kan du inte ändra något. Kontakta tävlings administrerande förbund för mer information.

Mitt iBIS

< Tillbaka

Hovslätts IK P10 1
Vetlanda IBF P10 0
fre 22 sep. 09:00
Pantamera P N Röd Gr6 -10
Stadsgården, Råslätt

Matchprotokollet är godkänt, ändringar kan därför inte göras. Kontakta Småland Blekinges IBF om något ska ändras.
Godkänt av:
Thomas K.h Andersson 2023-09-22 09:24

Tillbaka till Mina Matcher

Matchen är godkänd.