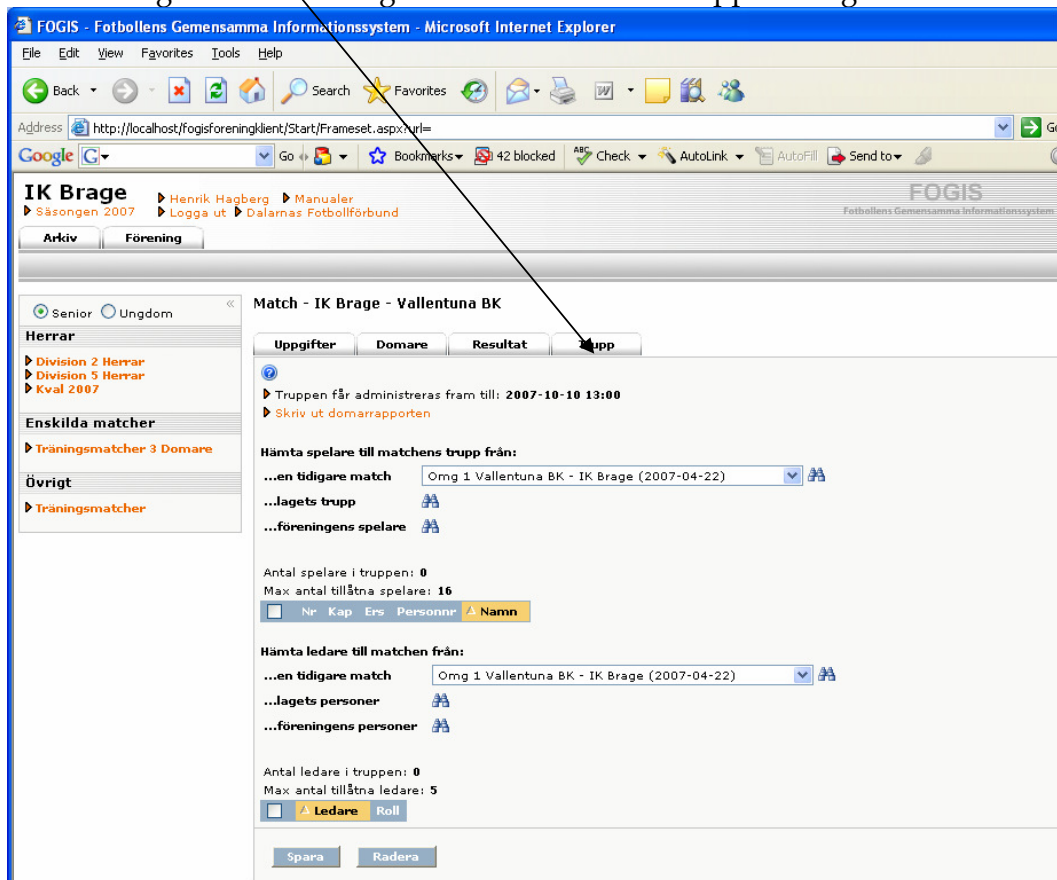


Lägga till spelare och ledare till en match

Denna funktion kan användas i de tävlingar där elektronisk domarrapportering används. I formuläret anges tid då truppen senast får administreras fram till. Här anges också hur många spelare och ledare som får läggas till i matchen.

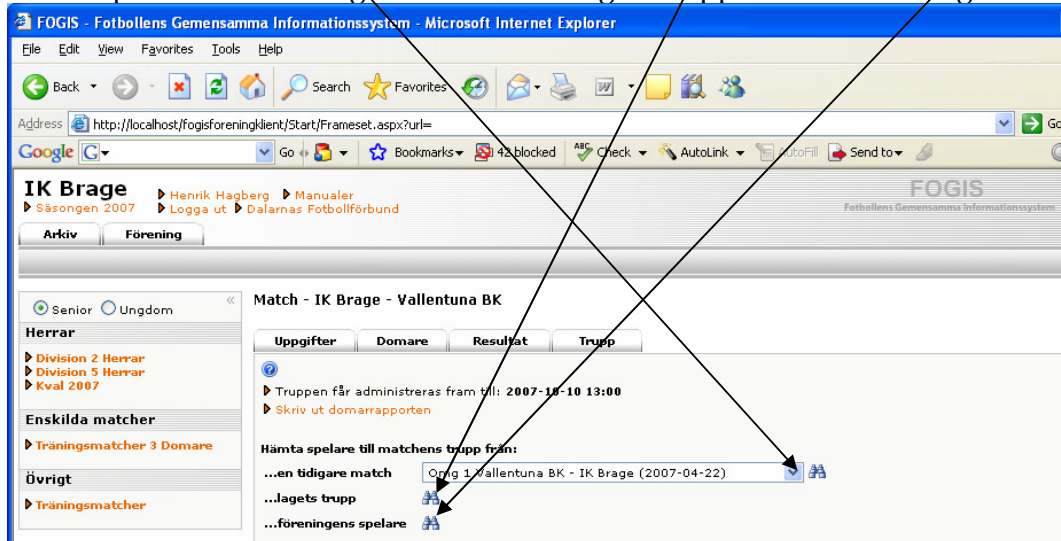
Klicka på fliken Trupp för en match. Fliken visas endast om den tävling som matchen ingår i använder sig av elektronisk domarrapportering.



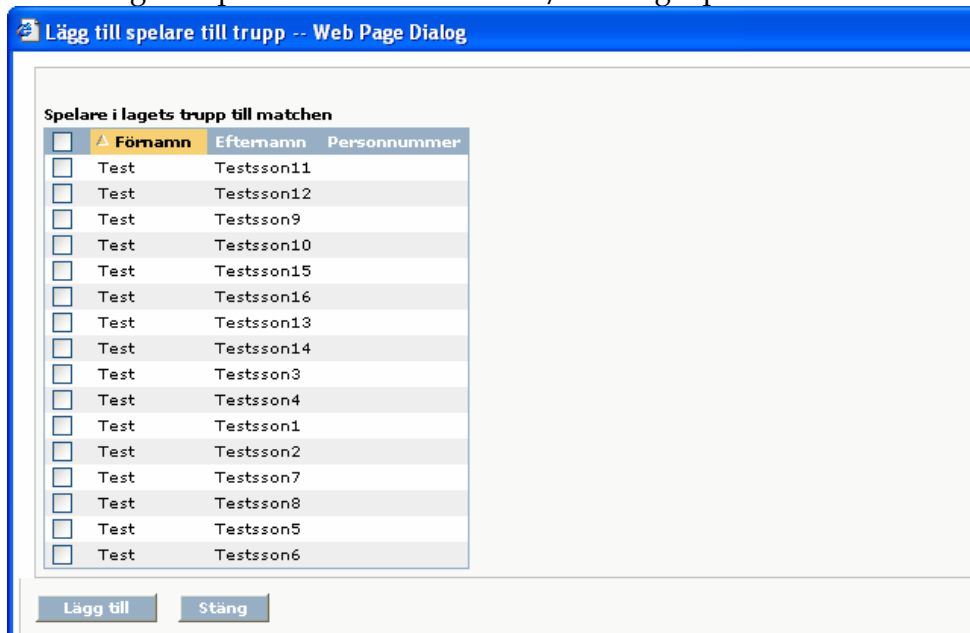
The screenshot shows the FOGIS web application interface in Microsoft Internet Explorer. The browser address bar shows the URL: `http://localhost/fogisforening/Start/Frameset.aspx?url=`. The page title is "Match - IK Brage - Vallentuna BK". The interface includes a navigation menu on the left with options like "Arkiv", "Förening", "Senior", "Ungdom", "Herrar", "Division 2 Herrar", "Division 5 Herrar", "Kval 2007", "Enskilda matcher", "Träningsmatcher 3 Domare", "Övrigt", and "Träningsmatcher". The main content area has tabs for "Uppgifter", "Domare", "Resultat", and "Trupp". The "Trupp" tab is selected, showing a form for adding players and managers. The form includes a dropdown menu for selecting a match, a text input for the deadline (2007-10-10 13:00), and buttons for "Hämta spelare till matchens trupp från:", "...lagets trupp", and "...föreningens spelare". Below this, there are fields for "Antal spelare i truppen: 0" and "Max antal tillåtna spelare: 16", along with a table header for "Nr", "Kap", "Ers", "Personnr", and "Namn". A similar section exists for managers, with "Antal ledare i truppen: 0" and "Max antal tillåtna ledare: 5", and buttons for "Hämta ledare till matchen från:", "...lagets personer", and "...föreningens personer". At the bottom, there are "Spara" and "Raderna" buttons.

Lägg till spelare

1. För att lägga till spelare i matchen finns tre olika möjligheter. Du kan välja att hämta spelare från en tidigare match, från lagets trupp och från föreningen.



- a. **Spelare från en tidigare match.** Markera den match du vill hämta spelare från och klicka på kikaren till höger om listan. Här kan du välja på de spelare som deltog i den match som du nyss valde. Markera de spelare du vill lägga till i matchen och klicka på knappen Lägg till. Om du hämtar spelare från en tidigare match följer tröjnummer och markering om spelaren var ersättare och/eller lagkapten med.



- b. **Spelare från lagets trupp.** Om du klickar på kikaren får du möjlighet att välja bland de spelare som finns i lagets trupp. Markera de spelare du vill lägga till i matchen och klicka på knappen Lägg till.

Lägg till spelare till trupp -- Web Page Dialog

Spelare i lagets trupp till matchen

<input type="checkbox"/>	▲ Förnamn	Efternamn	Personnummer
<input type="checkbox"/>	Test	Testsson11	
<input type="checkbox"/>	Test	Testsson12	
<input type="checkbox"/>	Test	Testsson9	
<input type="checkbox"/>	Test	Testsson10	
<input type="checkbox"/>	Test	Testsson15	
<input type="checkbox"/>	Test	Testsson16	
<input type="checkbox"/>	Test	Testsson13	
<input type="checkbox"/>	Test	Testsson14	
<input type="checkbox"/>	Test	Testsson3	
<input type="checkbox"/>	Test	Testsson4	
<input type="checkbox"/>	Test	Testsson1	
<input type="checkbox"/>	Test	Testsson2	
<input type="checkbox"/>	Test	Testsson7	
<input type="checkbox"/>	Test	Testsson8	
<input type="checkbox"/>	Test	Testsson5	
<input type="checkbox"/>	Test	Testsson6	

Lägg till Stäng

- c. **Spelare från föreningen.** Här kan du välja på de spelare som finns i föreningen. Du kan välja att filtrera listan med spelare genom att välja kön, licenstyp och födelseår. Klicka sedan på knappen Visa. Markera de spelare du vill lägga till i matchen och klicka på knappen Lägg till.

Lägg till spelare till trupp -- Web Page Dialog

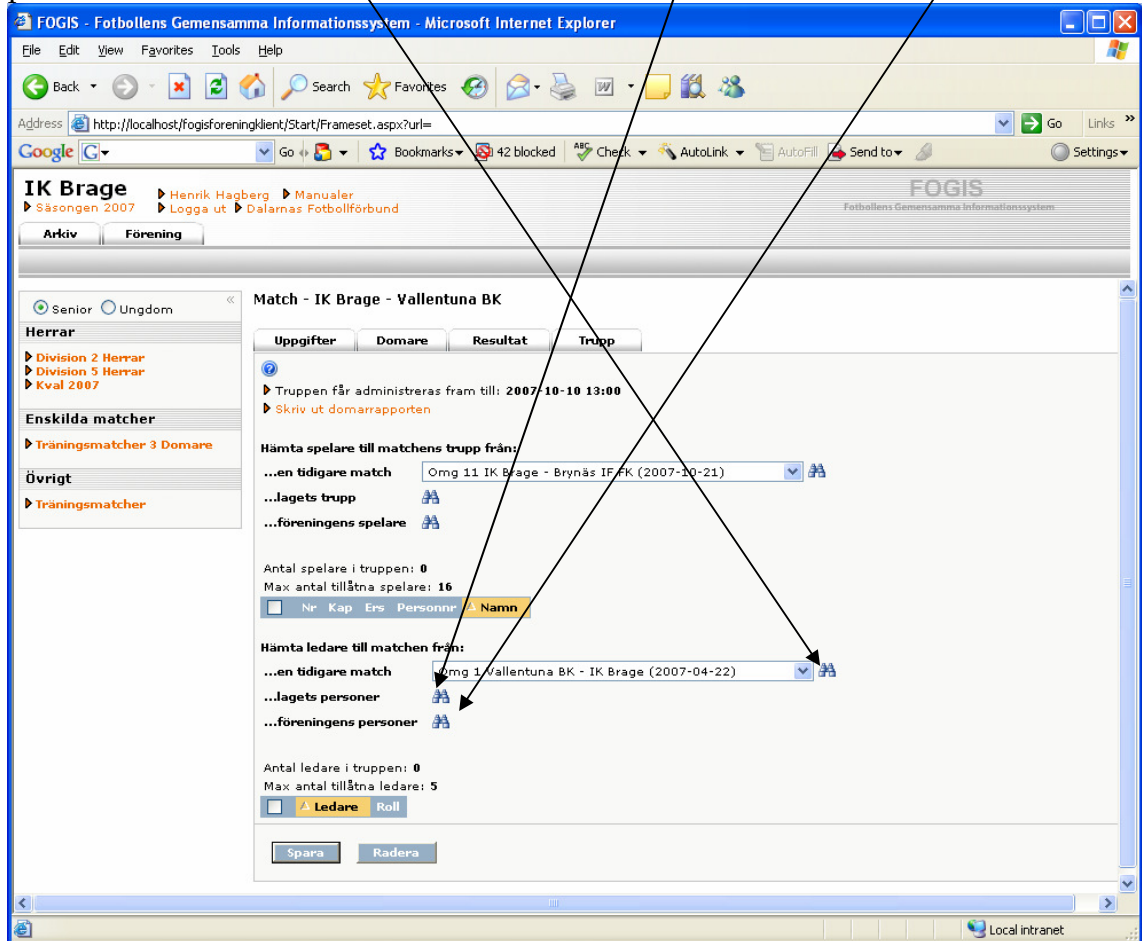
-- Välj kön --
 -- Välj licenstyp --
 Födelseår: - (#### - ####)

159 st spelare i föreningen (IK Brage)

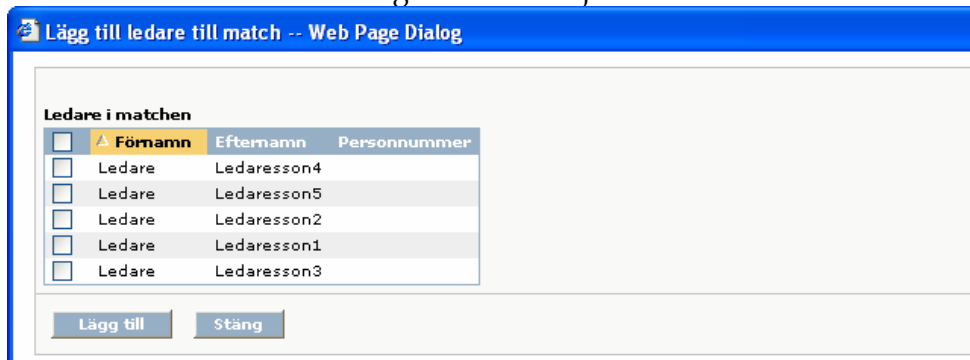
<input type="checkbox"/>	Förnamn	Efternamn	▲ Personnummer	Licenstyp	Kön	Futsal
<input type="checkbox"/>	Test	Testsson9		Laglicens	Man	
<input type="checkbox"/>	Test	Testsson8		Laglicens	Man	
<input type="checkbox"/>	Test	Testsson7		Laglicens	Man	
<input type="checkbox"/>	Test	Testsson6		Laglicens	Man	
<input type="checkbox"/>	Test	Testsson5		Laglicens	Man	
<input type="checkbox"/>	Test	Testsson4		Laglicens	Man	
<input type="checkbox"/>	Test	Testsson3		Laglicens	Man	
<input type="checkbox"/>	Test	Testsson2		Laglicens	Man	
<input type="checkbox"/>	Test	Testsson16		Laglicens	Man	
<input type="checkbox"/>	Test	Testsson15		Laglicens	Man	
<input type="checkbox"/>	Test	Testsson14		Laglicens	Man	

Lägg till ledare

1. För att lägga till ledare i matchen finns tre olika möjligheter. Du kan välja att hämta ledare från en tidigare match, från lagets personer och från föreningens personer.



- a. **Ledare från en tidigare match.** Markera den match du vill hämta ledare från och klicka på kikaren till höger om listan. Här kan du välja på de ledare som deltog i den match som du nyss valde. Markera de ledare du vill lägga till i matchen och klicka på knappen Lägg till. Om du hämtar ledare från en tidigare match följer deras roll i matchen med.



- b. **Personer från laget.** Om du klickar på kikaren får du möjlighet att välja bland de personer som har en roll i laget. Markera de personer du vill lägga till i matchen och klicka på knappen Lägga till.

Lägg till ledare till match -- Web Page Dialog

Personer knutna till laget

<input type="checkbox"/>	Person	Roll	Tävlingskategori
<input type="checkbox"/>	Ledare Ledaresson2	Laganknuten	
<input type="checkbox"/>	Ledare Ledaresson3	Laganknuten	
<input type="checkbox"/>	Ledare Ledaresson4	Laganknuten	
<input type="checkbox"/>	Ledare Ledaresson5	Laganknuten	

Lägg till Stäng

- c. **Personer från föreningen.** Här kan du välja på de personer som har en roll i föreningen. Markera de personer du vill lägga till i matchen och klicka på knappen Lägga till.

Lägg till ledare till match -- Web Page Dialog

Personer knutna till föreningen

<input type="checkbox"/>	Namn	Roll(Förening)	Roll(Lag)
<input type="checkbox"/>	Ledare Ledaresson4		Laganknuten (IK Brage) Lagledare (IK Brage 1) Kontaktperson (IK Brage 1) Lagledare (IK Brage 2) Kontaktperson (IK Brage 2)
<input type="checkbox"/>	Ledare Ledaresson5	Ordförande	Laganknuten (IK Brage)
<input type="checkbox"/>	Ledare Ledaresson3		Laganknuten (IK Brage) Lagledare (IK Brage) Kontaktperson (IK Brage)
<input type="checkbox"/>	Ledare Ledaresson2		Laganknuten (IK Brage) Lagledare (IK Brage) Kontaktperson (IK Brage)

Lägg till Stäng

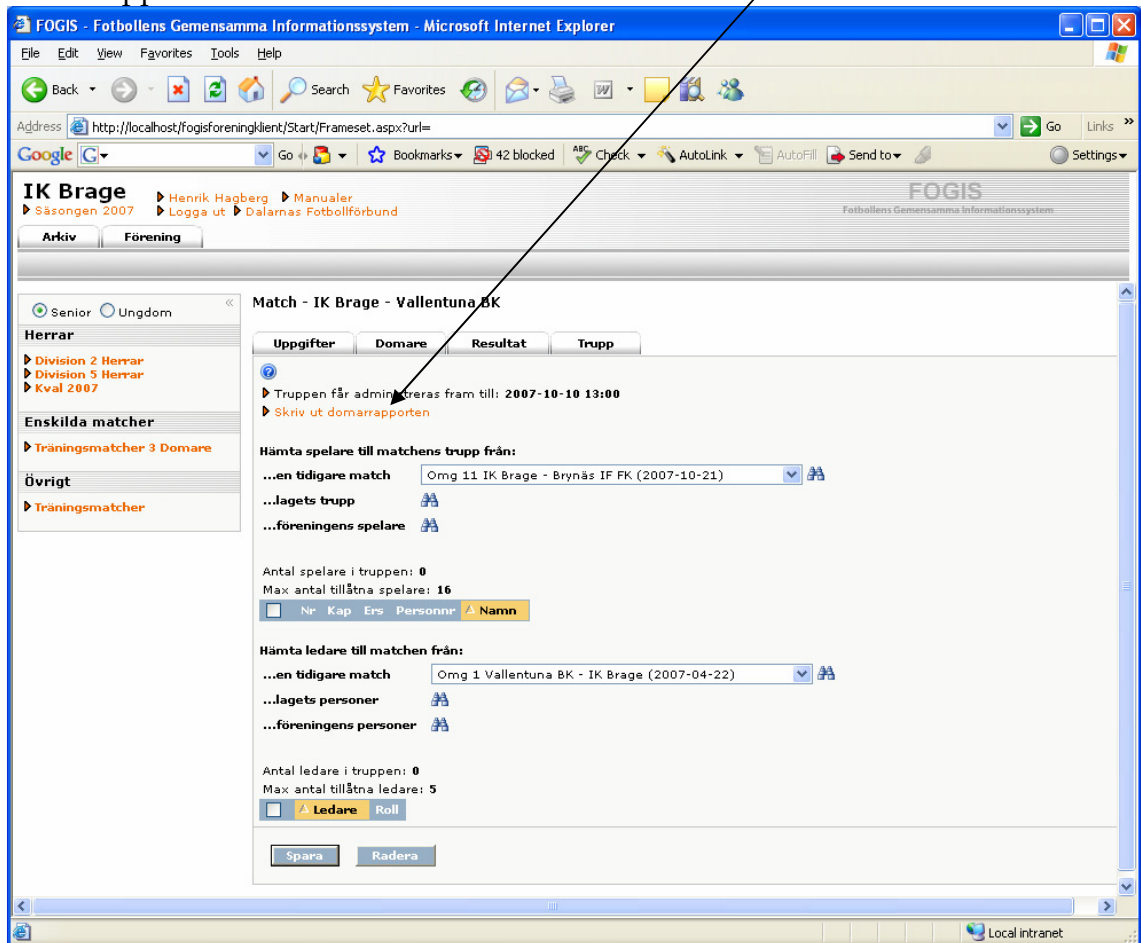
2. Ledarna kan ha olika roller i en match. När du hämtar ledare från en tidigare match kopieras även rollen. Om du däremot hämtar personer från laget eller från föreningen läggs ledaren till utan roll. Du kan då bestämma roll för ledaren genom att klicka på ledarens namn.

Antal ledare i truppen: 5
Max antal tillåtna ledare: 5

<input type="checkbox"/>	Ledare	Roll
<input type="checkbox"/>	Ledare Ledaresson4	Lagledare
<input type="checkbox"/>	Ledare Ledaresson5	Läkare
<input type="checkbox"/>	Ledare Ledaresson2	Tränare
<input type="checkbox"/>	Ledare Ledaresson1	
<input type="checkbox"/>	Ledare Ledaresson3	

Spara Radera

3. Du kan skriva ut truppen genom att klicka på länken Skriv ut domarrapporten.



4. När domaren godkänt domarrapporten visas en länk till ett formulär där det är möjligt att se den godkända domarrapporten.

