

Livesända matcher Stenungsunds HK

Stora Höga Arena

- Hämta väskan med Ipaden och laddare i hyllan utanför kansliet
- Stativet sitter fast på balkongen i idrottshallen
- Fäst ipaden på stativet och följ instruktionerna på kommande sidor.

Internet

SH_Arena.speed
MpshArena2018

ARENA_GAST
Sha2016!

- Lägg tillbaka väska med ipad och laddare i hyllan utanför kansliet

Stenungsund Arena

- Hämta väskan med Ipaden och laddare samt stativet i receptionen.
- Ställ upp stativet i mitten på läktaren i idrottshallen
- Fäst ipaden på stativet och följ instruktionerna på kommande sidor.

Internet

Stenungsund guest
Ny användare – fyll i namn och mobilnummer
Internet fungerar i 24 timmar

- Lämna tillbaka väska med ipad och laddare samt stativ i receptionen

Spekerödshallen

- Hämta väskan med Ipaden och laddare samt stativet i SHKs materialskåp
Direkt till vänster i idrottshallen, skåpet längst in.
Kod 950 på kodlåset
- Ställ upp stativet i mitten på läktaren i idrottshallen
- Fäst ipaden på stativet och följ instruktionerna på kommande sidor.

Internet

Stenungsund guest
Ny användare – fyll i namn och mobilnummer
Internet fungerar i 24 timmar

- Lämna tillbaka väska med ipad och laddare samt stativ i materialskåpet

Kyrkenorumshallen

- Hämta väskan med Ipaden och laddare samt stativet i SHKs materialskåp. Förrådet längst ner till vänster i idrottshallen. Skåpet längst in, använd skåpsnyckel som finns på nyckelknippan som matchvärd har hämtat.
- Ställ upp stativet i mitten på läktaren i idrottshallen. Fäst ipaden på stativet och följ instruktionerna på kommande sidor.

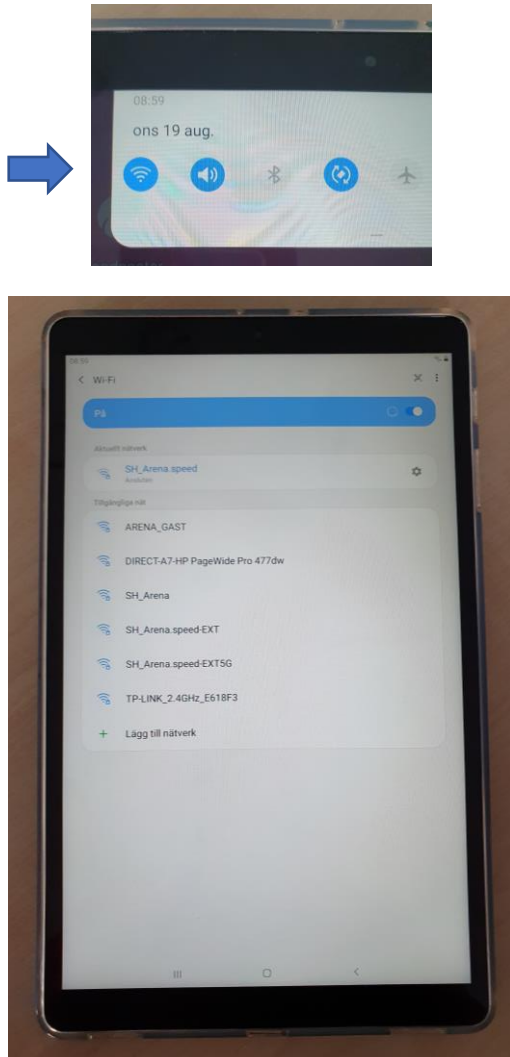
Internet

Stenungsund guest
Ny användare – fyll i namn och mobilnummer
Internet fungerar i 24 timmar

- Lämna tillbaka väska med ipad och laddare samt stativ i materialskåpet

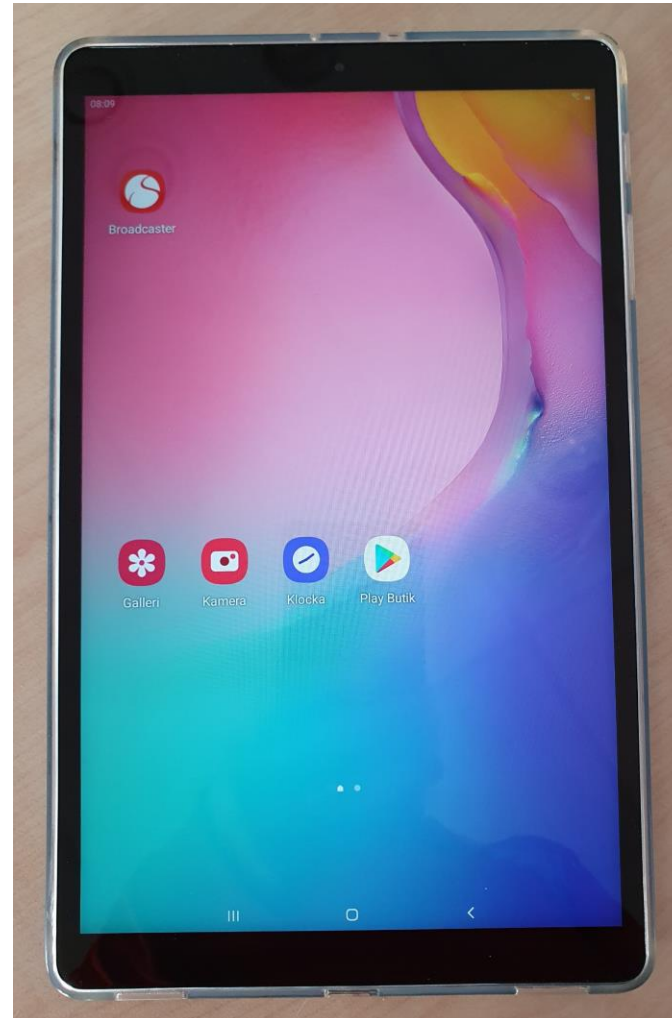
1. Internet

Dra fingret uppifrån och ner på displayen.
Håll inne fingret på Wi-fi-symbolen.
Välj rätt internet för respektive hall.



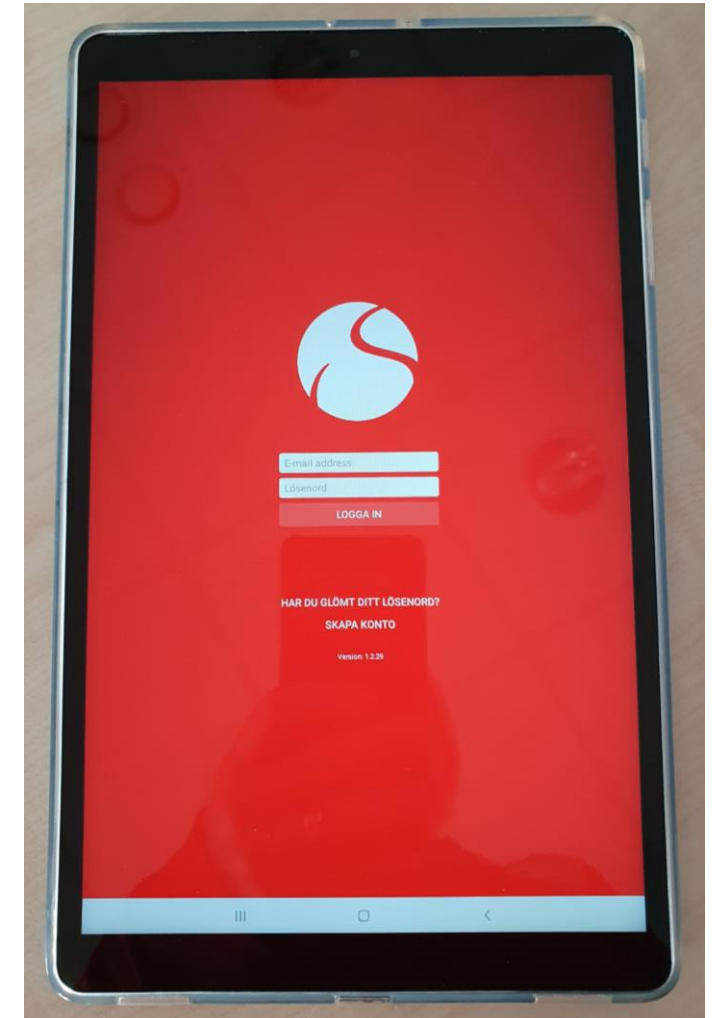
2. Kom igång

Tryck på appen
Broadcaster

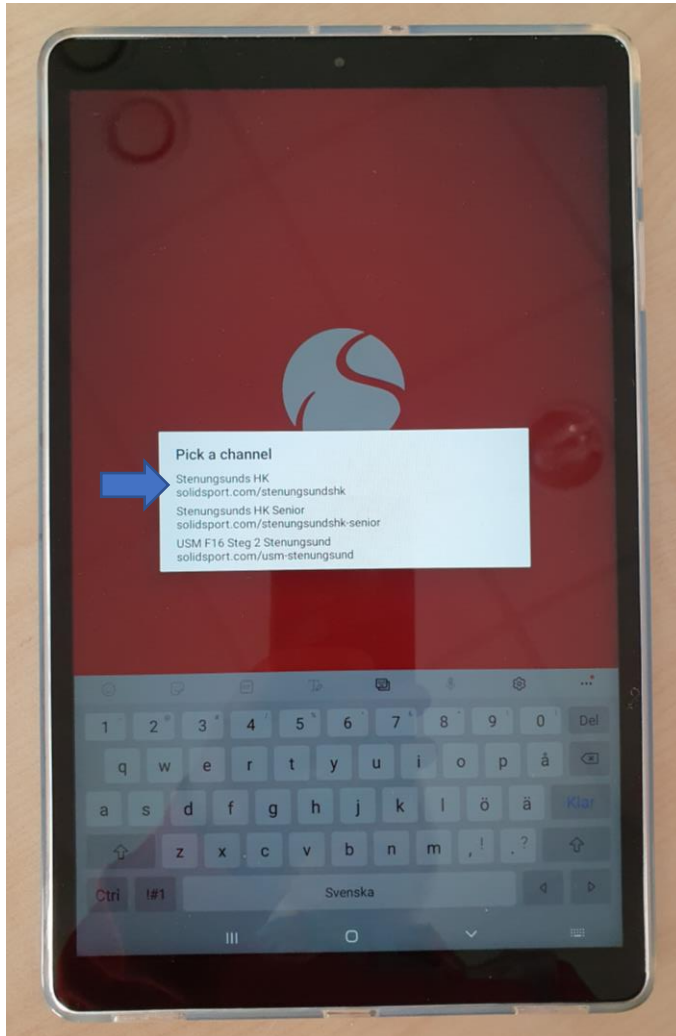


3. Logga in

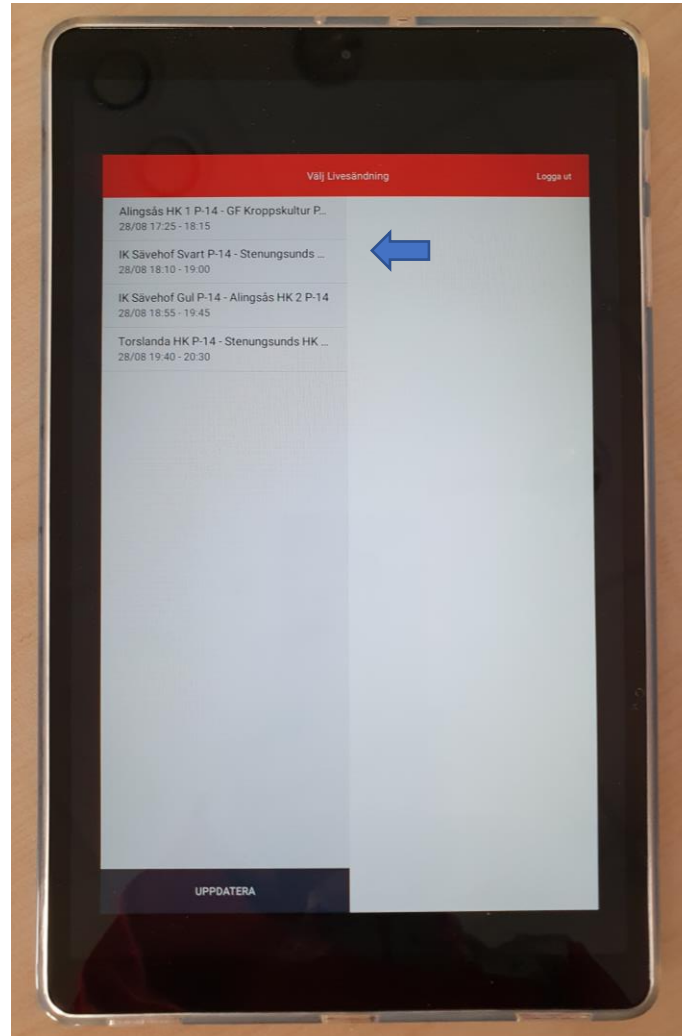
info@shkhandboll.se
shkhandboll



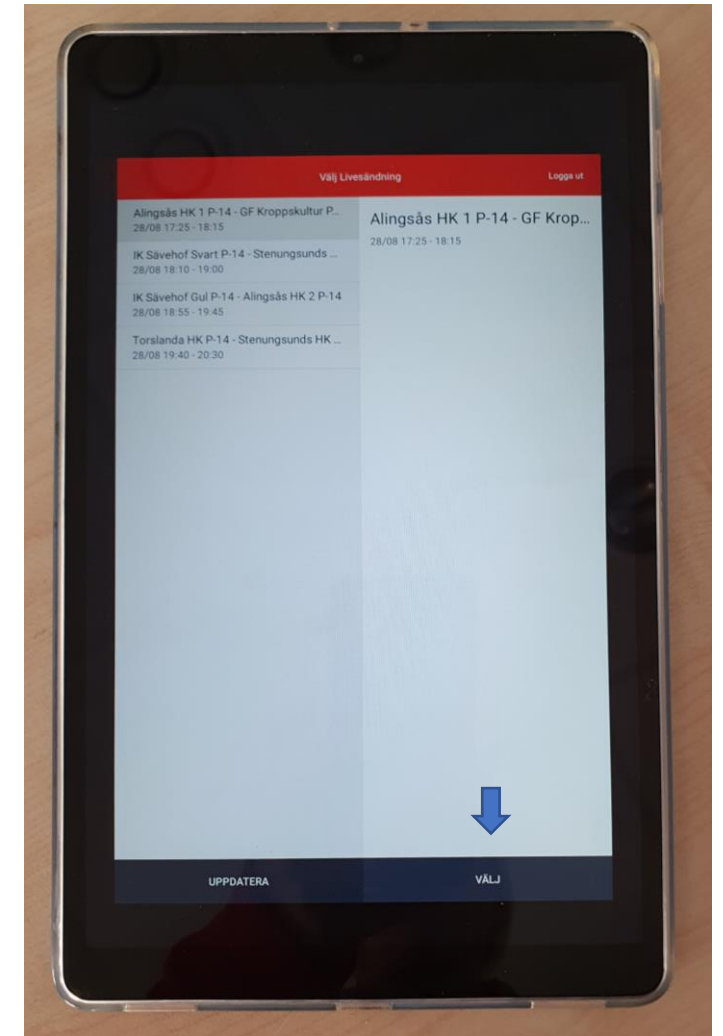
4. Välj kanalen StenungsundsHK för ungdomsmatcher och Stenungsunds HK Senior för seniormatcher



5. Klicka på den match som ska sändas. Matchen hamnar då i högerspalten



6. Klicka på välj



1. Tid kvar till sändning

Sändningen startar
automatiskt 5 minuter innan match

2. Sändningsstatus

Grönt = klar att livesända
Gult eller rött = livesänder ej

Om det inte livesänder tryck på
3 och välj Låg

Sänder det fortfarande inte,
Vänligen ring till Niklas på
Solidsport 0702319508

Spelar in

Blir grön vid livesändning

4. Hemmalag

Plussa på när hemmalag gör mål

5. Bortalag

Plussa på när bortalag gör mål

6. Matchtid

Starta och stoppa tiden
Går även att korrigera tiden om det behövs

7. Ändra period

Ändra period inför andra halvlek

8. Avsluta sändning

Avsluta sändningen när matcher är slut

