

Välkommen till nya
Stadium Team Sales!

Logga in



Innehåll

Välkommen till nya Stadium Team Sales.....	2
Att handla på stadiumteamsales.se.....	2
Bygga ditt lag	2
Handla från föreningens profil	3
Köp av produkter som inte har personliga tryck	5
Se transaktioner	6
Bonus.....	7
Har du vidare frågor?	7

På Stadium jobbar vi efter en tydlig mission - att inspirera så många som möjligt till ett aktivt, roligt och hälsosamt liv. Föreningslivet är därför enormt viktigt för oss. Stadium Team Sales, aktiverar världen genom att underlättar föreningens dagliga verksamhet så att mer tid kan läggas på kärnverksamhet – idrotten. Tillsammans inspirerar fler till ett liv i rörelse.

Välkommen till nya Stadium Team Sales

Som lagansvarig i en av Stadiums samarbetsföreningar kan du handla både ur föreningens profil och ur Stadiums övriga sortiment för föreningsidrotter. Du kommer att ha en egen mina sidor för ditt lag, där du lägger upp lagets medlemmar för att enkelt kunna göra gemensamma inköp och har en översikt över samtliga tidigare inköp. Vill du lämna över ansvaret till någon annan i laget, byter ni lätt användare genom den person i föreningen som är ansvarig för er eller kontaktar vår Team Sales kundservice.

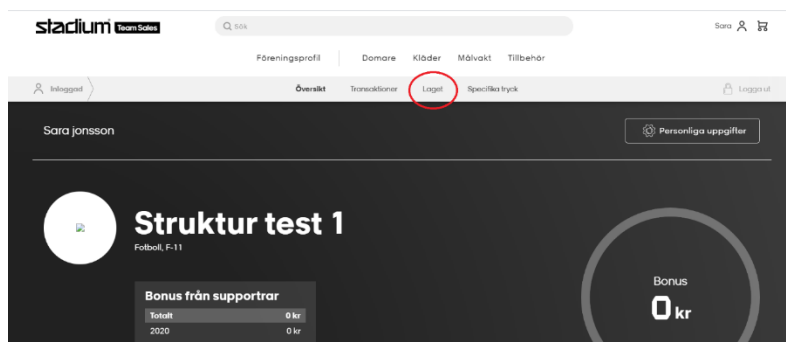
Att handla på stadiumteamsales.se

För att handla på stadiumteamsales.se behöver du ett inlogg. Varje lag i en förening har ett inlogg. Saknar du inlogg kontaktar du ansvarig i er förening eller vår kundservice.

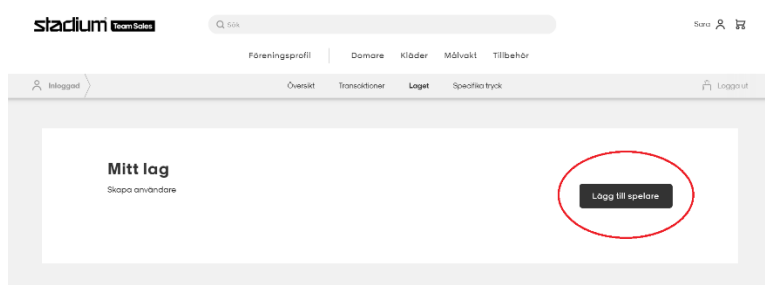
Vet du att du har ett inlogg men har glömt lösenordet kan du enkelt skapa ett nytt lösenord genom att klicka glömt lösenord där du loggar in.

Bygga ditt lag

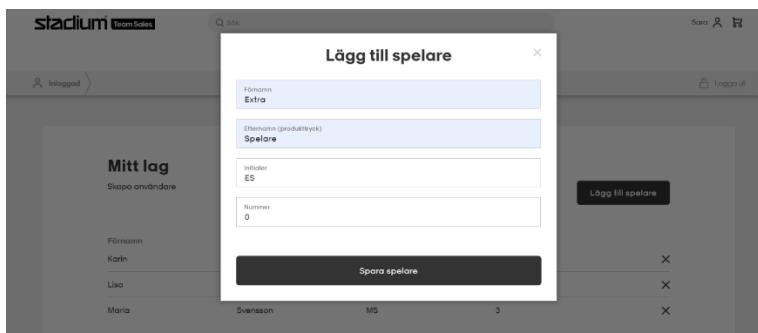
För att enkelt kunna handla till ditt lag är första steget att lägga in lagets medlemmar. Detta gör du under "laget".



Nästa steg är att lägga till spelare, och detta gör du genom att klicka på "Lägg till spelare".

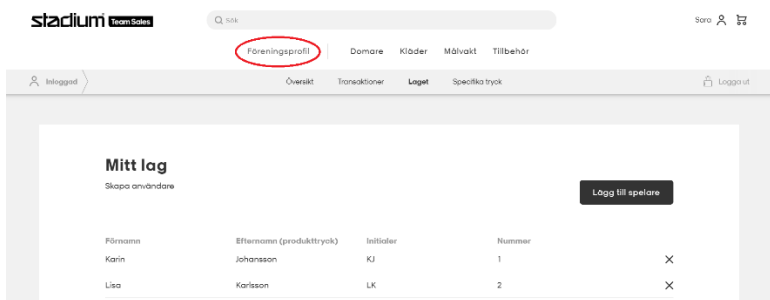


För att möjliggöra enkla inköp av extraplagg rekommenderas att "namnlösa" lagmedlemmar läggs upp likt bilden nedan




Handla från föreningens profil

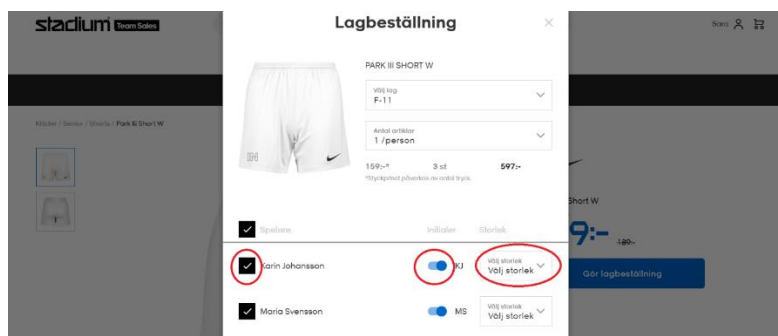
För att komma till föreningens profil klickar du på "föreningsprofil"



Klicka på valfri produkt och sedan "gör lagbeställning". Produkter som ej är för individen köps ej/lag utan kommer bara att anges i antal. Knappen heter då istället "lägg i varukorg"

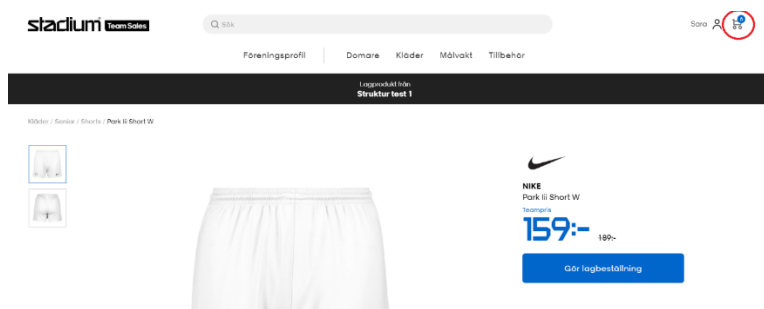


När du har klickat på "gör lagbeställning" kommer en lista med samtliga lagmedlemmar upp. För att färdigställa ordern behöver du fylla i storlek, ta bort eventuellt förinställda valbara tryck som inte ska vara med (initial, namn eller siffra) och avmarkera om det är någon i laget som inte ska ha den valda produkten.



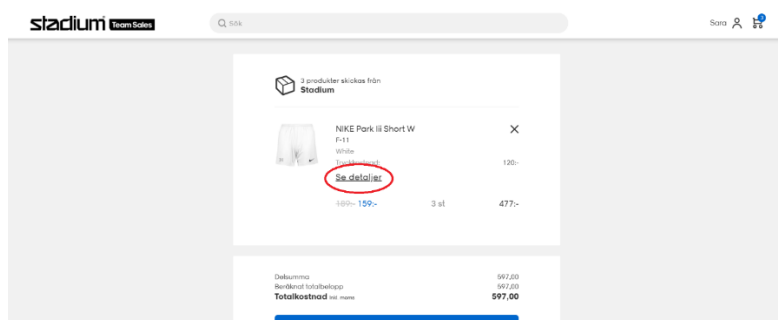
OBS: Glöm inte att välja bort de valbara trycken på eventuella extra inköp till spelare utan namn.

När du har klickat på "lägg i varukorgen" så läggs produkterna i varukorgen och du hittar den längst upp till höger



För att komma till betalning så klickar du på varukorgen.

I varukorgen ser du en sammanställning av din order och vill du gå igenom detaljerna så klickar du på "se detaljer"



Du går sedan vidare för att välja leverans och betalningsalternativ.

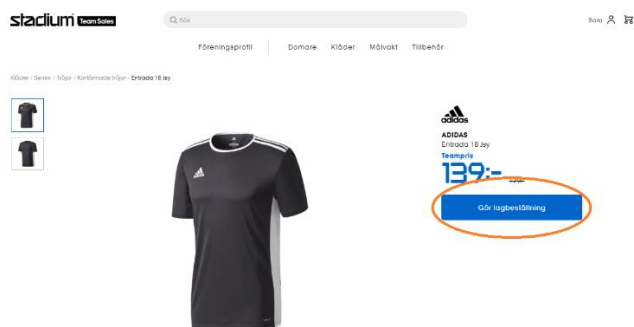
Orderbekräftelse med ordernummer kommer att skickas till den mailadress som du uppger.

Vid eventuella frågor om din order kontakta Team Sales kundservice.

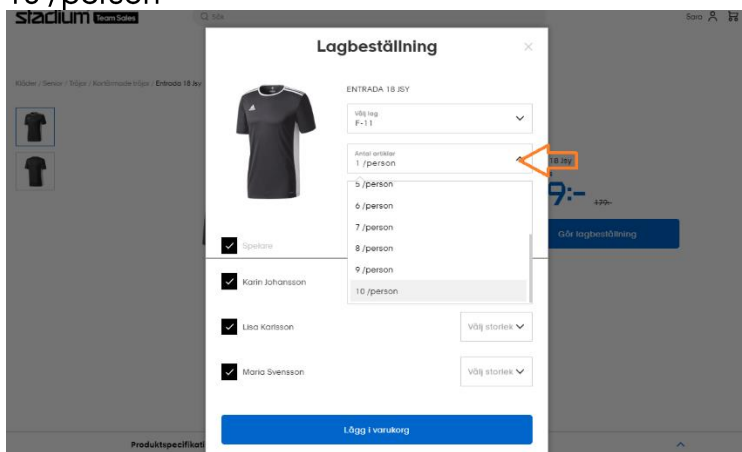
Köp av produkter som inte har personliga tryck

Produkter som vanligtvis har en personliga tryck kopplad till sig kommer automatiskt att välja "Gör lagbeställning". Det betyder att även när köpet inte innehåller personliga tryck kommer att administreras genom uppställningen av laget.

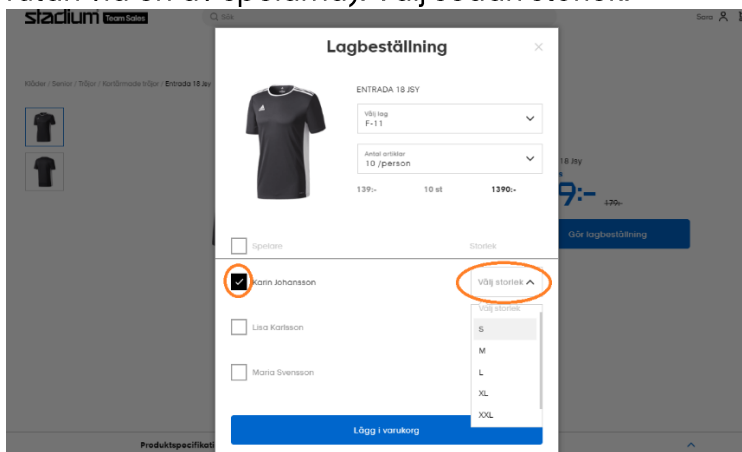
Ex: Laget ska beställa 100 st tröjor fördelade på 10 st small, 30 st medium, 30 st large, 10 st x-large och 10 st xx-large. Välj produkt och klicka på "Gör lagbeställning"



Välj antal (i detta fall kan du välja att lägga resp storlek för sig). För small väljer du då 10 /person

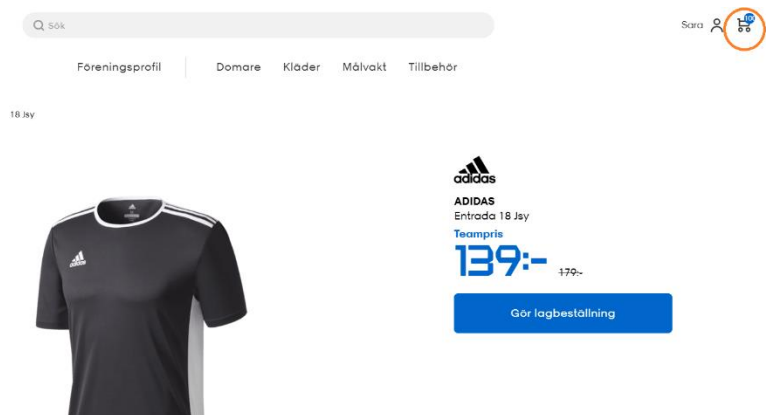


Välj sedan en av spelarna i laget (välj att markera av samtliga och klicka sedan i rutan vid en av spelarna). Välj sedan storlek.



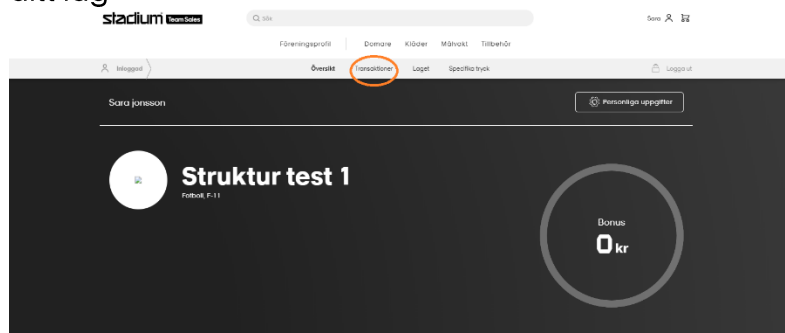
Lägg sedan i varukorgen och gör det samma med övriga storlekar.

När du lagt samtliga storlekar i varukorgen hittar du din totala order i varukorgen uppe i högra hörnet.

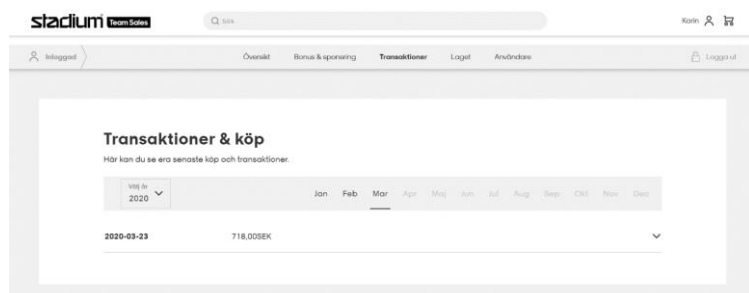


Se transaktioner

Under "mina sidor" – "transaktioner" hittar du samtliga transaktioner som är gjorda av ditt lag

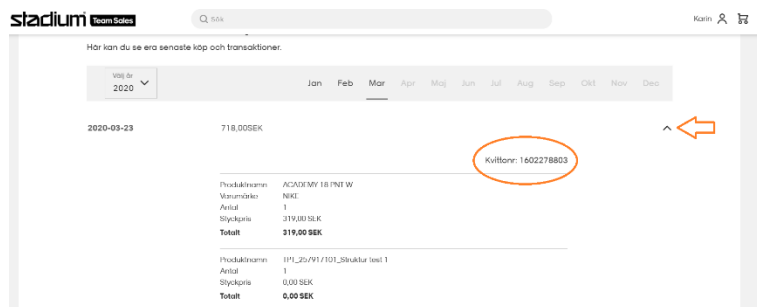


Välj månad när ordern är lagd för att hitta rätt.



Vill du se specifikation på ordern eller kvittonummer så klickar du på pilen i högra sidan på orderns rad. Specifikation på produkter samt kvittonummer visas då. Kvittot

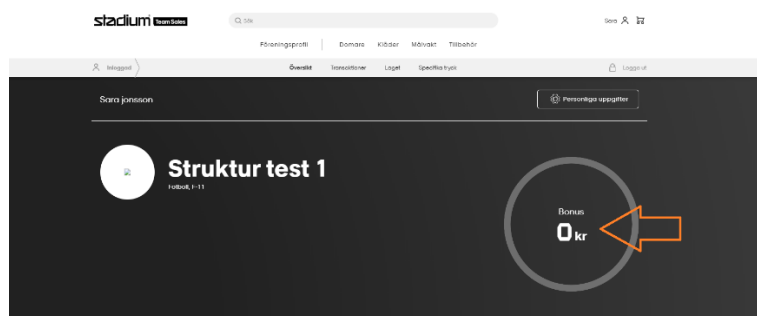
på ordern skickas via mail när ordern levereras från vårt lager. Om du saknar ett kvitto kontaktar du Team Sales kundservice och hänvisar till kvittoumret du hittar här.



Köp som görs av medlemmar i laget på stadium.se eller i butik är bonusgrundande men kommer inte att visas under transaktioner.

Bonus

Som lag användare har du möjlighet att få bonus fördelad till dig från områdesansvarig eller huvudadministratören. Hur mycket bonus du har att använda ser du i ringen på din översiktsbild.



Denna bonus går att använda vid valfritt köp. För att använda bonusen, väljer du bonus som betalsätt i kassan.

Köp med bonus är ej bonusgrundande.

Har du vidare frågor?

Kontakta Team Sales kundservice

Telefonnummer: 0771 - 88 33 00

Mailadress: info.teamsales@stadium.se

Öppettider: 9.00-17.00 (obs för eventuella avvikelser se stadiumteamsales.se)