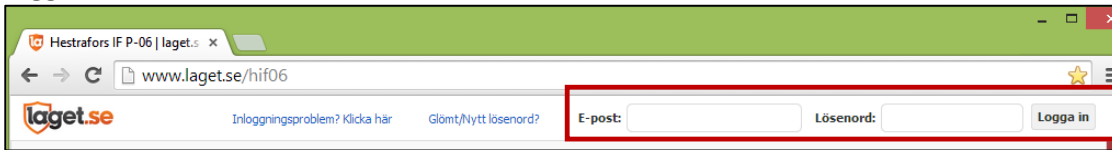
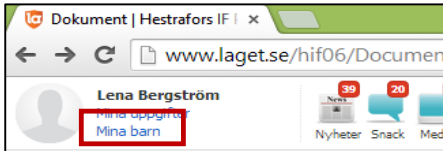


Hur man uppdaterar sitt barns kontaktkort på laget.se

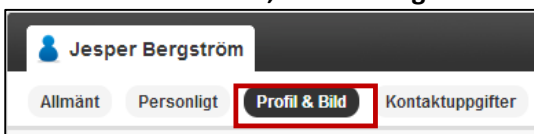
1. Logga in med användarnamn=mailadress och lösenord.



2. Gå in på "Mina barn", längst upp till vänster.



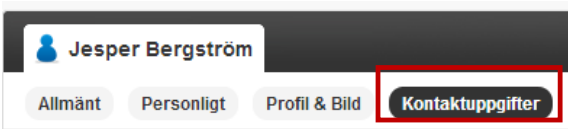
3. Tabben **Profil och Bild**, under Övrigt:



Lägg in info om hemadress, föräldrars namn+mailadress:

Taktik	
Övrigt	Odens väg 9, Bollebygd mamma Lena: lenakbergstrom@telia.com pappa Tobbe: tobbek3@telia.com

4. Tabben **Kontaktuppgifter**:



Skriv in de telefonnummer du vill dela med dig av, välj alternativet **Synlig för alla** (då behöver andra inte logga in för att se telefonnumret).

Telefon hem	033-285352	Synlig för alla
Mobiltelefon	0703-297521	Synlig för alla
Telefon arb.	0733025987	Synlig för alla

5. Klicka på **Spara**, längst ner till höger.

6. Klicka på **Stäng**, bredvid Spara.

7. Klart.

8. Resultat:

Klicka på Truppen i listan till vänster, och därefter länken vid barnets namn:

