

# Inför kioskansvar

- **Kontakta den andra familjen – se schema på laget.se**

- Vem gör inköp?
- Vem tar med vad?
- Vem bakar/köper fika som familjer bekostar?
- Andra detaljer?
- Stäm av med familjerna som hade föregående pass om vad som eventuellt finns kvar?

- **Baka/köp in fika**

De familjer som har kioskansvar ska antingen baka fikabröd för försäljning alternativt själva köpa in fikabröd.

**Det ska räcka till 40 serveringar.** Detta ersätts inte av klubben.

- **Köp följande varor**

- 1 x Mjök 1 liter (laktosfri)
- 1 x Vispgrädde 0,5l (laktosfri)
- 40 x Lithells el Sibylla varmkorv
- 40 x Korvbröd
- 2 x Kejsarvåffla 400g
- 50 x Festis i olika smaker
- 1 x Kaffe 500g
- 1 x Flytande margarin 500ml
- 1 x Senap söt/stark
- 1 x Ketchup
- 1 x Hallonsylt



Finns inte föreslaget varumärke, ta då något liknande.

Justera inköpen till kommande vecka om det finns mycket kvar.

- **Få ersättning för inköp**

Ta bild på kvitto från inköp och skicka via sms till 073-344 14 78. Skriv namn och clearing-nr + bankkontonummer.

# Inför kioskansvar

---

- **Ta med**

- Våffeljärn, dubbelt eller två enkeljärn (Det ligger ett våffeljärn i Bandykolan utrustning, men det fungerar inte).

## **Valfritt**

- Kaffebryggare (om man inte vill använda den stora i kiosken)

# Kioskrutiner – checklista 08:15 – 09:00

---

## Hämta nyckel (till förråd + kiosk)

Hämta nycklar på kansli. Gå till spelaringång i mitten av läktaren. Gå rakt fram till dörren. Koden får du av kioskansvariga.

Gå upp för spiraltrappa. Nycklar finns i bandyskolans brevfack in till höger. Facket är längst ner. Lämna tillbaka på samma ställe

## Brygg kaffe (Se rutin för att brygga kaffe s.6)

Fyll 2 pumptermos och hämta ny kaffe i den ena när det behövs

## Förbered korvkokaren (Se rutin för att värma korven s.7)

Lägg i en del korv när vattnet är varmt och fyll på när det behövs (tar 10 min för korv att bli varm). Det är glapp i strömbrytaren, tejpa eller se till att den hela tiden är igång.

## Blanda våffelsmet och vispa grädde

## Förbered försäljningsyta

- I förrådet vid utgång B finns vikbord och pappersduk.
- Ta med 2 stycken vikbord och pappersduk till försäljningsytan.
- Bygg upp kiosken
- Ta fram VSK-ställ från förråd (inkl. swishsskylt för de grejerna)

## Plocka fram följande till försäljningsyta (Bandykolans skåp + inköp)

- |                        |                         |
|------------------------|-------------------------|
| - Servetter            | - SWISH-info            |
| - Tallrikar            | - Prislista             |
| - Gafflar              | - Sladd till våffeljärn |
| - Småskedar            | - Korvtång              |
| - Bitsocker            | - Fikabröd              |
| - Slev till våffelsmet | - Sylt                  |
| - Ketchup              |                         |
| - Senap                |                         |

## Soptunna

# Kioskrutiner – försäljning 09-11:15

---

- **Försäljning**

I början går det åt kaffe, fikabröd och korv. Efter träningen säljs våfflor. Se därför till att ha kaffe och korv färdigt tidigt.

- **Betalning fika/mat**

All fika och mat betalas till P-15 Swishkonto. Lapp ska finnas i Bandykolans skåp eller i vagnen som finns i förrådet.

- **Betalning av VSK prylar från VSK-ställ**

Det sitter en QR kod för Swishbetalning på själva stället. Viktigt att den används för supporterprylar.

- **Kontrollera om det börjar ta slut på något av följande:**

- Servetter
- Pappersduk
- Ketchup
- Senap
- Tallrikar
- Gafflar
- Småskedar
- Socker

Om något håller på att ta slut. Köp med det till nästa vecka eller meddela familjerna som ansvarar kommande vecka.

- **Övrigt**

Det kan komma frågor om bandyskola. Det finns anmälningsslappar att fylla i. Samla in och spara i bandyskolans pärm.

De som vill betala, gör det till bandyskolans swish som finns i materialet (inte P15). 700kr (inkl. tröja, klubba och vattenflaska)

# Kioskrutiner – städning/avslut

---

- Stäng kiosken runt 11:15 när det lugnat ner sig**
- Våffeljärn.** Torka av med vatten och papper
- Kaffe.** Häll ut överbliven kaffe från kaffemaskin och skölj kärlet. Släng det använda kaffefiltret och torka rent maskinen och runt om.
- Pump termos.** Skölj ur/rengör pump termos. Torka av och ställ tillbaka i Bandyskolans skåp.
- Korvkokare. Släng överbliven korv.** Disk ur behållare och torka av korvkokaren
- Ställ tillbaka sponsorställ, bord etc. där ni hittade det**
- Kontrollera att det är undanplockat och rengjort inne i kiosken.**
- Lås kiosken och lämna tillbaka nycklarna på kansli**

# Kioskrutiner - Brygga kaffe

- Brygg 5 liter kaffe i stor maskin inne i kiosken
  - Till 5 liter kaffe går det åt 250g kaffe (ta gärna lite mer)
1. Ta loss filterhållaren
  2. Lägg i ett 'mindre' filter i hållaren. Filter hittar du i lådan (B)
  3. Fyll filter med lite mer än 250g kaffe
  4. Tryck på maskinen och välj 5 liter i meny
  5. Vatten fylls på automatiskt vid brygning.



Fyll på kaffe i pumftermos som finns i Bandyskolans skåpet

När kiosken är stängd behöver kärlet med kaffe tömmas, filter med kaffe slängas.

Om man inte vill använda den stora maskinen så går det såklart bra att ta med en egen kaffebruggare och brygga ute i kiosken

# Kioskrutiner - Korv

---

- Värm korv i omgångar.
- Korvkokare finns i Bandyskolans skåp
- Fyll vatten i underdelen ca: 2cm (lyft ur korvhållaren)



- Sätt i överkärl och fyll i vatten i, ca 1/3 och krydda (7-8 lagerblad och ca 30 stycken kryddpeppar)



- Lyft ut i kiosken, koppla in och slå på kokaren
- Fyll på med korv
- När kärlet är varmt, tar det ca 10 min innan korv är varm

# Kioskrutiner - Våfflor

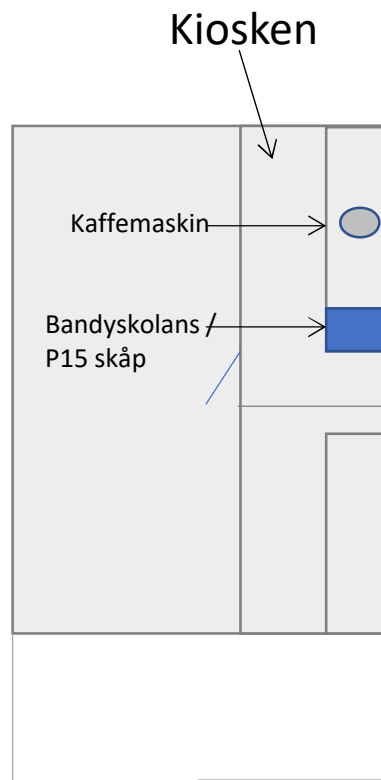

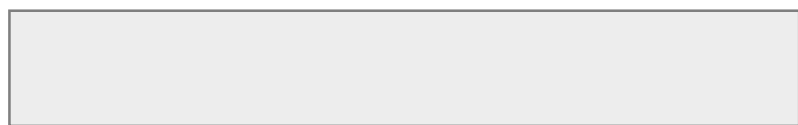
---

- Blanda smet på 2 förpackningar
- Skarvsladd till järn finns i förråd
- Förvärm våffellaggen innan träning är slut. Värm och smörj emellan våfflorna
- Strax innan träningarna är slut kan man börja laga våfflor så att de är färdiga när träningen är slut
- Våfflor serveras med grädde och sylt.





# Kioskrutiner - Karta



Dörr till kansli

Förråd

P15 kiosk

Ingång B

