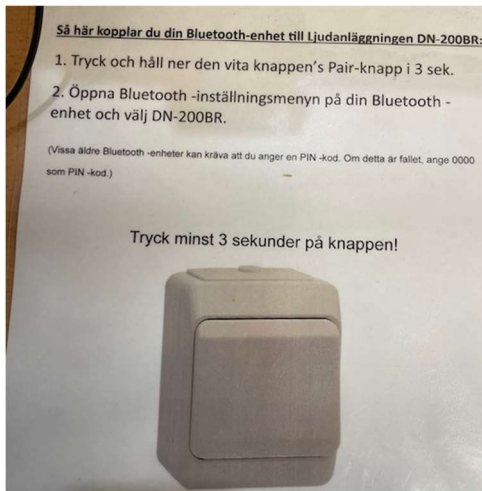


MANUAL SEKRETARIAT, U11

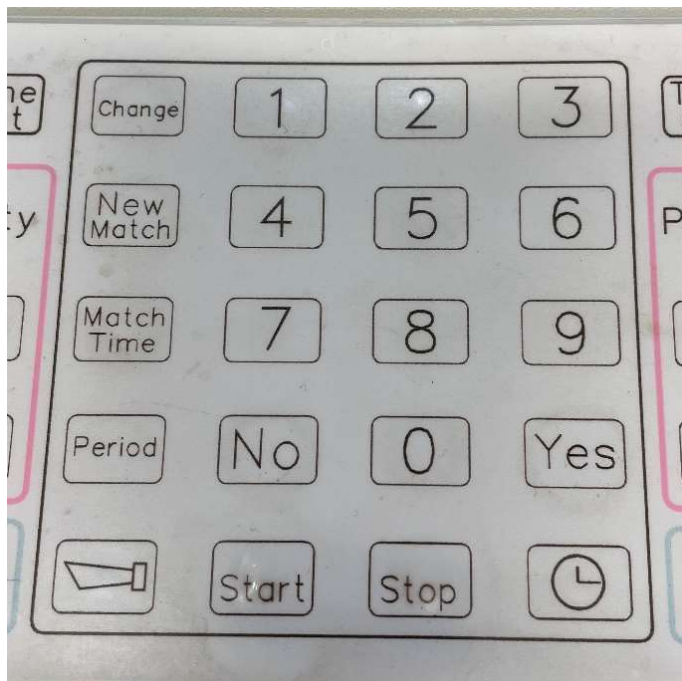
1. Låt vaktmästare starta igång systemen

2. Kontrollera att mikrofon fungerar

3. Parkoppla mobil med vit knapp till vänster, minst 3 sek DN-200 BR.
Leta rätt på spellista *VIK TEAM 13* i Spotify.

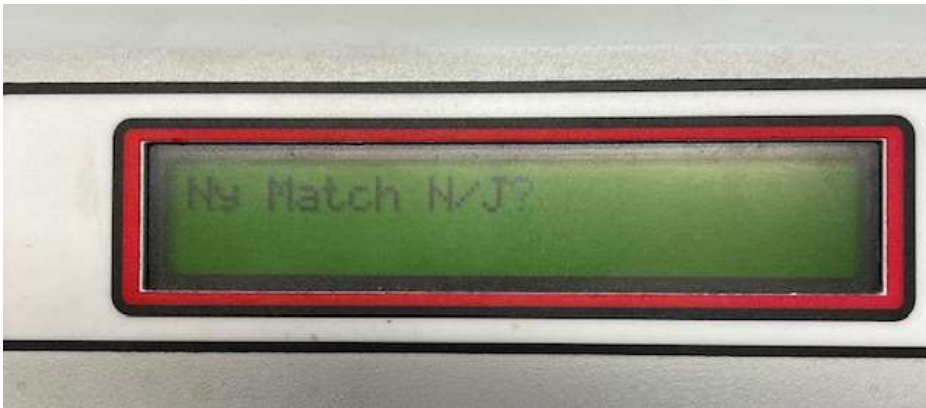


4. Börja knappa på match/tid maskinen



N/J i displayen betyder NO/YES

- Tryck på "New Match" Välj YES



- Den väljer Ishockey automatiskt
- Tryck "MatchTime", knappa in 15:00:00. Bekräfta med YES
- Uppräkning? Välj NO



- Nedräkning? Välj YES



- **Paustid** (Ta valfritt, tex 15:00 som den föreslår) Bekräfta med YES



Tryck start när spelet börjar

- För nästa match tryck "**New Match**"
- **01 Ishockey** Välj YES



...och följ proceduren ovan från "**MatchTime**"

För att avsluta/komma till början

Ny Match? Välj NO

Avsluta? Välj YES

Då är du på punkten igen med **01 Ishockey**.

Meddela vaktmästare att vi är klara så de kan låsa in utrustning. 021-39 38 40