

INNAN MATCH

Kontrollera att inställningarna stämmer

Om det har varit en match innan, tryck gärna på **GAME RESET** först



1. Sport ska vara **INNEBANDY**. Är det rätt inställt?
 - Om JA, gå vidare till punkt 4
 - Om NEJ, gå vidare till punkt 2



2. Tryck på **MENU** -> **AVSLUT SPORT**




3. Välj **INNEBANDY** och **ACCEPTERA ÄNDRING**



4. Kontrollera att tidsinställningarna är korrekt (se tabell nedan vilka tider som gäller)

- Tryck på **SETUP** för att få fram inställningarna
- Vid behov ändra **PERIOD TID** och **PAUSE TID**
- **RÄKNEMETODEN** ska alltid vara "pil upp"
- **AUTOMATISKT SIGNAL** ska alltid vara **PÅ**
- **ACCEPTERA ÄNDRING**



	SERIE	PERIODER	PAUS	ANM
3 mot 3	grön nivå	2 x 15 min	5 min	rullande tid, byte var 90:e sek
4 mot 4	blå nivå	2 x 20 min	5 min	rullande tid
5 mot 5	ljusröd & röd nivå	2 x 20 min	5 min	rullande tid
	Västerbottensserier	3 x 15 min	5 min	effektiv tid
	Herr Div 2, Dam Div 1	3 x 20 min	10 min	effektiv tid


UNDER MATCH

- Använd START och STOP för att starta respektive stoppa tiden (1)
- Använd + och – för att ändra antal mål. Vänster sida (blå) för hemmalag och höger sida (gul) för bortalag (2)
- För att ge signal manuellt (främst vid byte i matcher på grön nivå), tryck (väldigt kort) på högtalarsymbolen (3)
- När perioden är slut signalerar det automatiskt
- Tryck start för att starta pausklockan (1)
- När pausen är slut signalerar det igen
- För att avbryta pausklockan innan den räknat ned färdigt, tryck på STOP och sedan TIME RESET (1, 4) - ACCEPTERA
- När matchen är slut, tryck på GAME RESET (5)

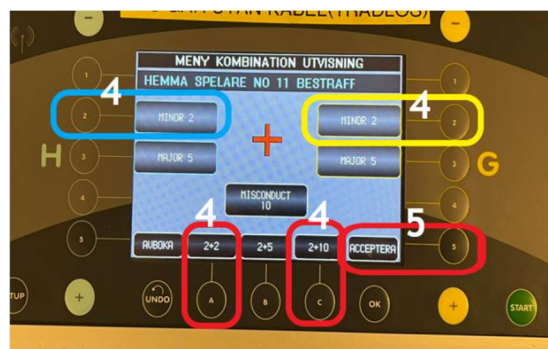



UTVISNING

- Stoppa tiden
- Tryck på utvisning för antingen hemma- eller bortalaget (1)



- Mata in nummer på spelaren (2)
- Acceptera (3)
- Välj längd på utvisningen (4)
- Acceptera (5)
- Utvisningstiden visas nu på tavlan och klockdisplayen



OM DET BLIR MÅL FÖR LAGET SOM SPELAR I NUMERÄRT ÖVERLÄGE

- När mål trycks fram för det lag som spelar power play kommer automatiskt frågan upp om man vill återställa spelarens bestraffning
- Välj spelaren för att återställa utvisningstiden (6) eller välj poäng endast (7) om spelaren ska fortsätta att vara utvisad (kolla med domarna om ni är osäker på vad som gäller)



TIME OUT

- OBS! Tryck inte på något förrän domaren sagt åt er att starta tiden!
- Tryck på time out för det lag som har begärt den
- Tiden på 30 sekunder startar direkt och när tiden är slut tjueter klockan

