



10 år

Tematräning 1 vecka 24-26

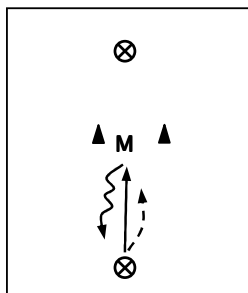
Skott & Mv



TEKNIK

Tid: 20 min

Starta med fri lek med boll



Skott-teknik

Organisation: 3 barn/2 bollar. Flera planer.

Utförande: Träna skott och målvaktsteknik. Bollhållarna skjuter mot målvakten. Platsbyte mellan avslutare och målvakt efter skott. Övningen vänder.

Varianter: Enbart höger/vänster fot.

TEMA

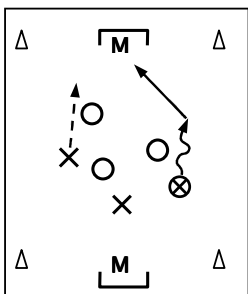
Tid: 25 min

Skott-målvaktstema

Åldersgruppen planerar en egen temaövning med små grupper och många bollkontakter.

SMÅLAGSSPEL

Tid: 30 min



Skottboll

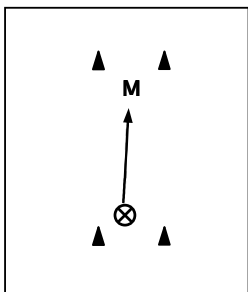
Organisation: 2-4 barn/lag + målvakter. Flera planer.

Utförande: Träna skott och målvaktsteknik. Låt spelarna turas om att vara målvakt. Kort speltid. Byt lag.

Varianter: Enbart höger/vänster fot.

LEK

Tid: 15 min



Skottlek

Organisation: 2 barn/boll. Flera planer.

Utförande: Träna skott och målvaktsteknik. Räkna antal mål eller räddningar. Byt uppgift.

Varianter: Enbart höger/vänster fot.

Stegring för perioden

Vecka 24: Fotens insida

Vecka 25: Vrist

Vecka 26: Fotens utsida



10 år

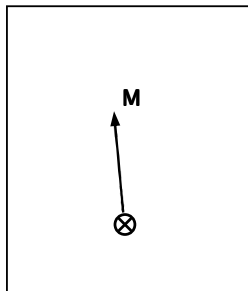
Tematräning 2 vecka 24-26 Skott & Mv – specialträning



TEKNIK

Tid: 20 min

Starta med fri lek med boll



Målvaktsteknik

Organisation: 2 barn/boll. Flera planer.

Utförande: Träna målvaktsteknik. Kasta/sparka vid sidan om målvakten som fångar bollen. Övningen vänder.

Varianteer: Markbollar/höjdbollar.

TEMA

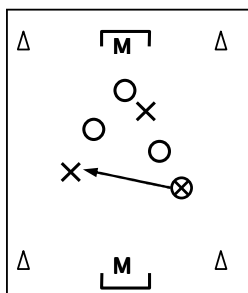
Tid: 25 min

Skott-målvaktstema

Åldersgruppen planerar en egen temaövning med små grupper och många bollkontakter.

SMÅLAGSSPEL

Tid: 30 min



Målvaktsboll

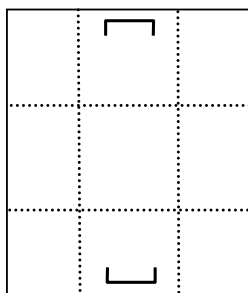
Organisation: 2-4 barn/lag + målvakter. Flera planer.

Utförande: Träna skott och målvaktsteknik. Lågt utkast till medspelaren som fångar bollen och passar vidare. Ej tillåtet att springa med bollen. Mål görs genom kast/skott. Låt spelarna turas om att vara målvakt. Kort speltid. Byt lag.

Varianteer: Högt utkast. Utspark istället för utkast. Smålagsspel med målvakter.

SPECIALTRÄNING

Tid: 15 min



Teknik/Spel/Lek

Organisation: Specialträning individuellt eller i små grupper.

Utförande: Ledare/spelare planerar övning med många bollkontakter.

Varianteer: Utifrån spelarnas behov.

Stegring för perioden

Vecka 24: Avlevereringar

Vecka 25: Grepp teknik

Vecka 26: Fall teknik



10 år

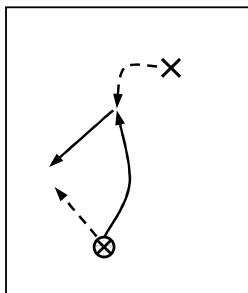
Tematräning 1 vecka 30-32 Nick & Mv – spelavstånd



TEKNIK

Tid: 20 min

Starta med fri lek med boll



Nickteknik

Organisation: 2 barn/boll. Flera planer.

Utförande: Träna nick och målvaktsteknik. Kasta-nicka-fånga under rörelse. Byt uppgift.

Varianter: Håll bollen i luften med 1 eller 2 tillslag.

TEMA

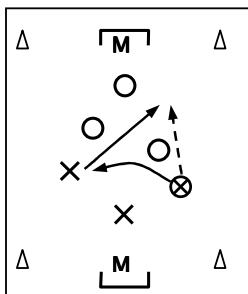
Tid: 25 min

Nick-målvaktstema

Åldersgruppen planerar en egen temaövning med små grupper och många bollkontakter.

SMÅLAGSSPEL

Tid: 30 min



Nickspel

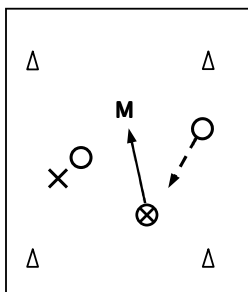
Organisation: 2-4 barn/lag + målvakter. Flera planer.

Utförande: Träna nick, målvaktsteknik och spelavstånd. Kasta-nicka-fånga. Mål görs genom nick. Endast brytning med nick. Låt spelarna turas om att vara målvakt. Kort speltid. Byt lag.

Varianter: Smålagsspel med målvakter.

SPELÖVNING

Tid: 15 min



Spelavstånd

Organisation: 2 barn/lag + målvakt. Flera planer.

Utförande: Träna spelavstånd. Doppboll. Poäng görs genom att nickpassa till målvakten som fångar bollen. Efter poäng så kastar målvakten ut bollen till andra laget. Låt spelarna turas om att vara målvakt.

Varianter: Kasta-nicka-fånga.

Stegring för perioden

Vecka 30: Nick utan upphopp

Vecka 31: Nick med upphopp

Vecka 32: Nick med upphopp och ansats



10 år

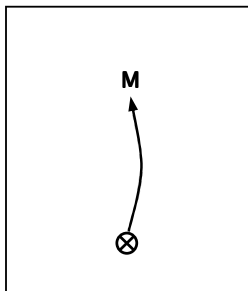
Tematräning 2 vecka 30-32 Nick & Mv – spelavstånd



TEKNIK

Tid: 20 min

Starta med fri lek med boll



Målvaktsteknik

Organisation: 2 barn/boll. Flera planer.

Utförande: Träna målvaktsteknik. Utspark till målvakt som fångar bollen. Byt uppgift.

Varianter: Markbollar/höjdbollar. Utkast istället för utspark.

TEMA

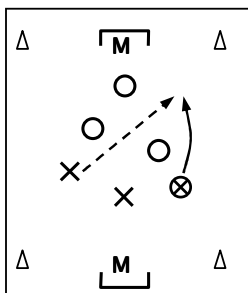
Tid: 25 min

Nick-målvaktstema

Åldersgruppen planerar en egen temaövning med små grupper och många bollkontakter.

SMÅLAGSSPEL

Tid: 30 min



Målvaktsboll

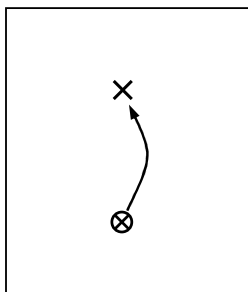
Organisation: 2-4 barn/lag + målvakter. Flera planer.

Utförande: Träna målvaktsteknik och att vara spelbar. Utspark till medspelaren som fångar bollen och passar vidare. Ej tillåtet att springa med bollen. Mål görs genom spark/kast. Låt spelarna turas om att vara målvakt. Kort speltid. Byt lag.

Varianter: Markbollar/höjdbollar. Utkast istället för utspark. Smålagsspel med målvakter.

LEK

Tid: 15 min



Nicklek

Organisation: 2 barn/boll. Flera planer.

Utförande: Träna nick. Håll bollen i luften med nickpassningar. Räkna antal nickpassningar.

Varianter: Dubbelnick.

Stegring för perioden

Vecka 30: Avlevereringar

Vecka 31: Grepp teknik

Vecka 32: Fall teknik



10 år

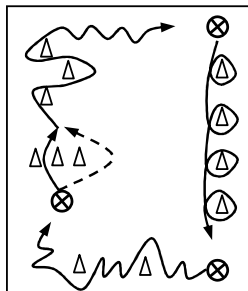
Tematräning 1 vecka 33-35 Fint-dribbling – spelbar



TEKNIK

Tid: 20 min

Starta med fri lek med boll



Dribblingsteknik

Organisation: 1 barn/boll. Flera dribblingsbanor.

Utförande: Träna fint och dribbling.

Varianter: Enbart höger/vänster fot. Variera banans svårighetsgrad.

TEMA

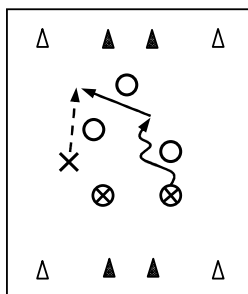
Tid: 25 min

Fint-dribblingstema

Åldersgruppen planerar en egen temaövning med små grupper och många bollkontakter.

SMÅLAGSSPEL

Tid: 30 min



Dribblingsboll

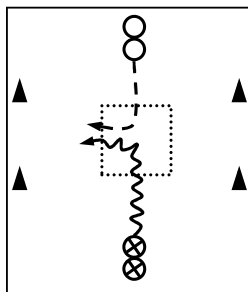
Organisation: 2-4 barn/lag. Flera planer.

Utförande: Träna fint, dribbling och att vara spelbar. Mål görs genom att driva bollen genom målet. 2 bollar. Kort speltid. Byt lag.

Varianter: Enbart höger/vänster fot. 1 boll.

LEK

Tid: 15 min



Dribblingslek

Organisation: 2 barn/boll. 2 led. Flera planer.

Utförande: Träna fint och dribbling. Driv/löp samtidigt in i mittzonen.

Spelaren med boll väljer mål och försöker att driva igenom bollen. Spelaren utan boll försöker hinna före. Byt uppgifter.

Varianter: Enbart höger/vänster fot.

Stegring för perioden

Vecka 33: Valfria finter

Vecka 34: Kroppsfint

Vecka 35: Skottfint



10 år

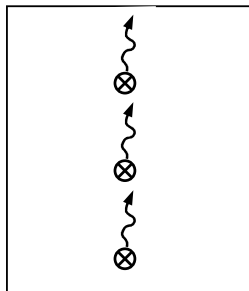
Tematräning 2 vecka 33-35 Fint-dribbling – spelbar



TEKNIK

Tid: 20 min

Starta med fri lek med boll



Dribblingsteknik

Organisation: 1 barn/boll. Flera planer.

Utförande: Träna fint och dribbling. Följ varandra. Låt spelarna turas om att leda gruppen.

Varianter: Enbart höger/vänster fot.

TEMA

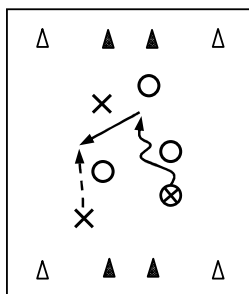
Tid: 25 min

Fint-dribblingstema

Åldersgruppen planerar en egen temaövning med små grupper och många bollkontakter.

SMÅLAGSSPEL

Tid: 30 min



Dribblingsspel

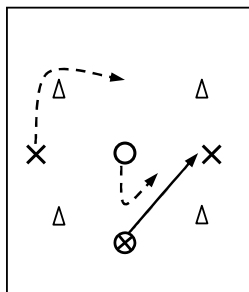
Organisation: 2-4 barn/lag. Flera planer.

Utförande: Träna fint, dribbling och att vara spelbar. Endast passning bakåt tillåten. Kort speltid. Byt lag.

Varianter: Räkna lyckade finter.

SPELÖVNING

Tid: 15 min



Spelbar

Organisation: 3 mot 1. Flera planer.

Utförande: Träna att vara spelbar. Bollen ska spelas genom kvadraten. Spelarna gör sig spelbara utanför kvadraten. Byt försvarare.

Varianter: Dribbling genom kvadraten med överlämning.

Stegring för perioden

Vecka 33: Valfria finter

Vecka 34: Kroppsfint

Vecka 35: Skottfint



10 år

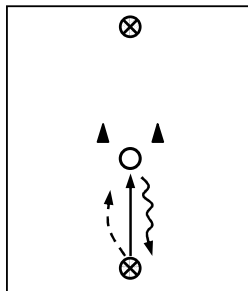
Tematräning 1 vecka 36-38 Skott – spelbar



TEKNIK

Tid: 20 min

Starta med fri lek med boll



Skott-teknik

Organisation: 3 barn/plan. 2 bollar. Flera planer.

Utförande: Träna skott. Bollhållarna skjuter mot spelaren i mitten som agerar målvakt. Efter skott byter avslutaren och målvakten plats. Övningen vänder.

Varianter: Enbart höger/vänster fot.

TEMA

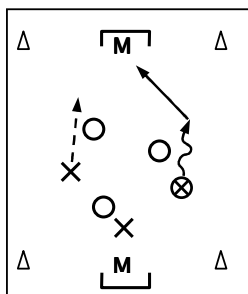
Tid: 25 min

Skott-tema

Åldersgruppen planerar en egen temaövning med små grupper och många bollkontakter.

SMÅLAGSSPEL

Tid: 30 min



Skottboll

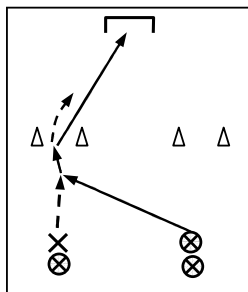
Organisation: 2-4 barn/lag + målvakter. Flera planer.

Utförande: Träna skott och att vara spelbar. Låt spelarna turas om att vara målvakt. Kort speltid. Byt lag.

Varianter: Extra poäng för mål med 1 tillslag.

LEK

Tid: 15 min



Skottlek

Organisation: 2-3 barn/led. 2 led. Flera planer.

Utförande: Träna skott. Skott efter mottagning på passning från motsatt led. Räkna antal mål. Driv bollen till motsatt led efter skott.

Varianter: 1 tillslag. Målvakt.

Stegring för perioden

Vecka 36: Fotens insida

Vecka 37: Vrist

Vecka 38: Fotens utsida



10 år

Tematräning 2 vecka 36-38

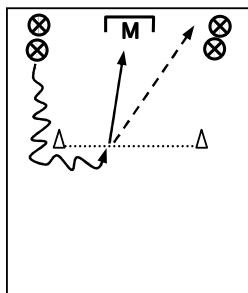
Skott – spelbar



TEKNIK

Tid: 20 min

Starta med fri lek med boll



Skott-teknik

Organisation: 1 barn/boll. 2 led. Flera planer.

Utförande: Träna skott. Driv bollen runt konen och avsluta. Byt led efter skott. Låt spelarna turas om att vara målvakt.

Varianter: Enbart höger/vänster fot.

TEMA

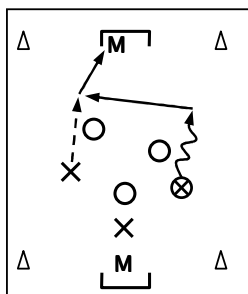
Tid: 25 min

Skott-tema

Åldersgruppen planerar en egen temaövning med små grupper och många bollkontakter.

SMÅLAGSSPEL

Tid: 30 min



Skottspel

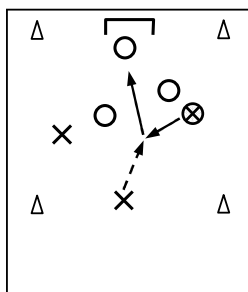
Organisation: 2-4 barn/lag. Flera planer.

Utförande: Träna skott och att vara spelbar. Vid skott utanför hämtar avslutaren bollen och motspelarna startar med ny boll i numerärt överläge. Låt spelarna turas om att vara målvakt. Kort speltid. Byt lag.

Varianter: Tillslagsbegränsningar.

SPELÖVNING

Tid: 15 min



Spelbar

Organisation: 2-4 barn/lag. Flera planer.

Utförande: Träna att vara spelbar. En spelare i försvarande lag agerar målvakt. Spel i numerärt överläge mot 1 mål. Byt uppgifter. Låt spelarna turas om att vara målvakt.

Varianter: Tillslagsbegränsningar.

Stegring för perioden

Vecka 36: Fotens insida

Vecka 37: Vrist

Vecka 38: Fotens utsida



10 år

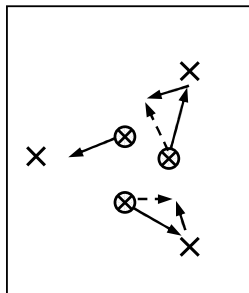
Tematräning 1 vecka 39-41 Passning – spelbar



TEKNIK

Tid: 20 min

Starta med fri lek med boll



Passningsteknik

Organisation: Tekniktriangel med bollar i mitten. Flera planer.

Utförande: Träna passning. Bollhållaren passar spelare utan boll och gör sig spelbar för tillbakaspel. Sök upp ny spelare. Byt uppgifter.

Varianter: Enbart höger/vänster fot.

TEMA

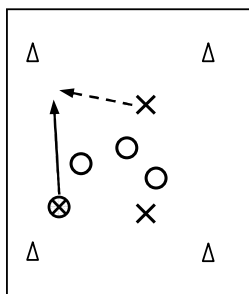
Tid: 25 min

Passningstema

Åldersgruppen planerar en egen temaövning med små grupper och många bollkontakter.

SMÅLAGSSPEL

Tid: 30 min



Passningsboll

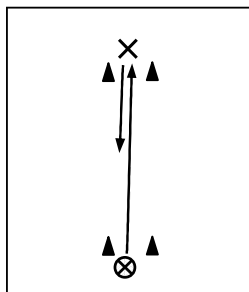
Organisation: 2-4 barn/lag. Flera planer utan mål.

Utförande: Träna passning och att vara spelbar. Räkna antal passningar inom laget. Kort speltid. Byt lag

Varianter: Enbart höger/vänster fot. Smålagsspel med mål.

LEK

Tid: 15 min



Passningslek

Organisation: 2 barn/boll. Flera planer.

Utförande: Träna passning. Passa med 1 tillslag mellan konerna. Räkna antal passningar på bestämd tid.

Varianter: Enbart höger/vänster fot.

Stegring för perioden

Vecka 39: Valfritt

Vecka 40: Fotens insida

Vecka 41: Fotens utsida



10 år

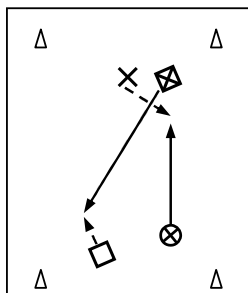
Tematräning 2 vecka 39-41 Passning – spelbar



TEKNIK

Tid: 20 min

Starta med fri lek med boll



Passningsteknik

Organisation: 2 barn/boll. 2 grupper/plan. Flera planer.

Utförande: Träna passning. Spelarna passar bollen parvis utan att kollidera.

Varianter: Enbart höger/vänster fot. Tillslagsbegränsningar.

TEMA

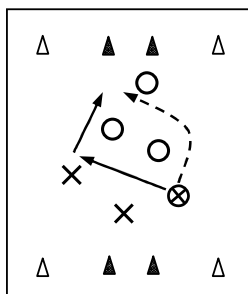
Tid: 25 min

Passningstema

Åldersgruppen planerar en egen temaövning med små grupper och många bollkontakter.

SMÅLAGSSPEL

Tid: 30 min



Passningsspel

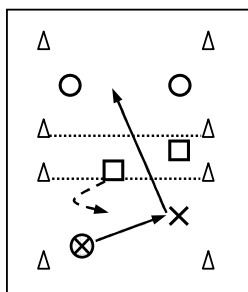
Organisation: 2-4 barn/lag. Flera planer.

Utförande: Träna passning och att vara spelbar. Kort speltid. Byt lag.

Varianter: Tillslagsbegränsningar.

SPELÖVNING

Tid: 15 min



Spelbar

Organisation: 2 mot 1 + 1. 3 lag. Flera planer.

Utförande: Träna att vara spelbar. Passa bollen inom laget och genom mittzonen till andra planhalvan. Ett lag agerar försvarare. 1 försvarare får gå in i ytterzonerna. Det lag som förlorar bollen blir försvarare.

Varianter: Tillåtet att bryta passning i mittzonen.

Stegring för perioden

Vecka 39: Valfritt

Vecka 40: Fotens insida

Vecka 41: Fotens utsida



10 år

Tematräning vecka 42-44

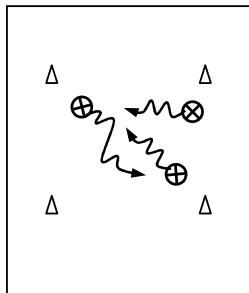
Fint-dribbling – spelavstånd



TEKNIK

Tid: 20 min

Starta med fri lek med boll



Dribblingsteknik

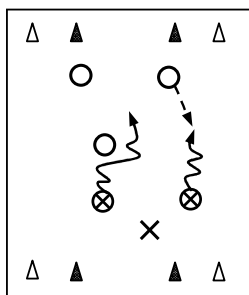
Organisation: 1 barn/boll. Planer tvärs över hallen.

Utförande: Träna fint och dribbling. Driv bollen, finta och riktningssändra. Gör finter åt höger respektive vänster.

Varianter: Enbart höger/vänster fot.

SMÅLAGSSPEL

Tid: 30 min



Dribblingsboll

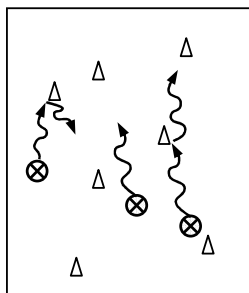
Organisation: 2-4 barn/lag. Planer tvärs över hallen med stora mål.

Utförande: Träna fint, dribbling och spelavstånd. 2 bollar. Mål görs genom att stoppa bollen på motspelarnas mållinje. Kort speltid. Byt lag.

Varianter: Extra poäng för lyckad fint. 1 boll.

LEK

Tid: 10 min



Dribblingslek

Organisation: 1 barn/boll. Konskog. Planer tvärs över hallen.

Utförande: Träna fint och dribbling. Driv och stoppa bollen vid samtliga koner i valfri ordning så snabbt som möjligt.

Varianter: Enbart höger/vänster fot. Stoppa bollen vid så många koner som möjligt på bestämd tid.

Stegring för perioden

Vecka 42: Valfria finter

Vecka 43: Överstegsfint

Vecka 44: Passningsfint



10 år

Tematräning vecka 45-47

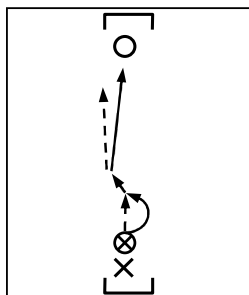
Skott – spelavstånd



TEKNIK

Tid: 20 min

Starta med fri lek med boll



Skott-teknik

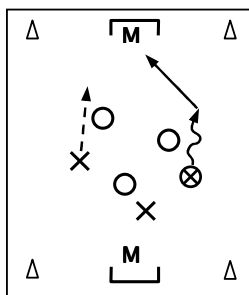
Organisation: 3 barn/boll. Planer tvärs över hallen med t.ex mattor som mål.

Utförande: Träna skott. Skott efter mottagning på eget uppkast. Endast låga skott. Motspelaren agerar målvakt. Platsbyte efter skott. Övningen vänder.

Varianter: Enbart höger/vänster fot.

SMÅLAGSSPEL

Tid: 30 min



Skottboll

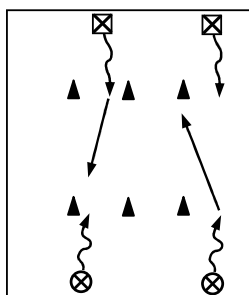
Organisation: 2-4 barn/lag + målvakter. Planer tvärs över hallen med t.ex. mattor som mål.

Utförande: Träna skott och spelavstånd. Mål görs genom låga skott. Låt spelarna turas om att vara målvakt. Kort speltid. Byt lag.

Varianter: Extra poäng för mål med 1 tillslag.

LEK

Tid: 10 min



Skottlek

Organisation: 1 barn/boll. 2-4 barn/lag. Planer tvärs över hallen.

Utförande: Träna skott. Driv fram till de egna konerna och försök träffa motspelarnas koner. Räkna antal träffar lagvis.

Varianter: Enbart höger/vänster fot.

Stegring för perioden

Vecka 45: Fotens insida

Vecka 46: Vrist

Vecka 47: Fotens utsida



10 år

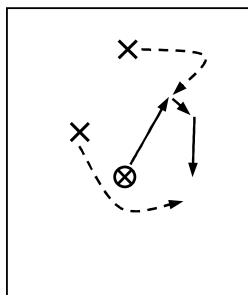
Tematräning vecka 48-50 Mottagning – spelavstånd



TEKNIK

Tid: 20 min

Starta med fri lek med boll



Mottagningsteknik

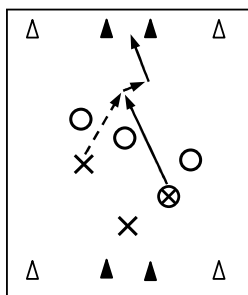
Organisation: 3 barn/boll. Planer tvärs över hallen.

Utförande: Träna mottagning. Ta emot bollen och passa vidare under rörelse. 2 tillslag

Varianter: Enbart höger/vänster fot. Kasta bollen till medspelaren som tar emot bollen med fot, lår eller bröst.

SMÅLAGSSPEL

Tid: 30 min



Mottagningsboll

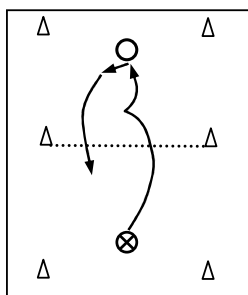
Organisation: 2-4 barn/lag. Planer tvärs över hallen.

Utförande: Träna mottagning och spelavstånd. Mål görs genom låga avslut. Kort speltid. Byt lag.

Varianter: 2 tillslag.

LEK

Tid: 10 min



Mottagningslek

Organisation: 2 barn/boll. Planer tvärs över hallen.

Utförande: Träna mottagning. Spela fotbollstennis. Använd fot, lår eller bröst. 2 tillslag/spelare. 1 studs. Håll bollen i spel och räkna antal mottagningar på bestämd tid.

Varianter: Tävla individuellt.

Stegring för perioden

Vecka 48: Valfritt

Vecka 49: Fotens insida

Vecka 50: Fotens utsida