



## Lathund Sekretariatet Skutskärs SK

Nyckel finns att hämta i VIP rummet som ligger i slutet av korridoren vid Cafeterian.


Den hänger på väggen vid den stora ljudanläggningen, vrid även på strömbrytaren för ljud på väggen.

Sekretariatet låses upp från spelaringången.

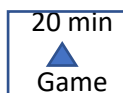
- Vrid på timers på bordet i sekretariatet
- Vrid på timers för infravärme på väggen
- Starta fläktarna på golvet
- Tryck igång båda ljudsystemen – mikrofonen är kopplad till dem och det finns en kabel till telefon (AUX) med adapter för Iphone så man kan spela musik

Klockan:

Ta ut klockan ur lådan och sätt i kontakten.

- Tryck på kugghjulen på displayen 
- Välj game A (ofta inställd på 20 min)
- Kolla att klockan på väggen står på period 1 och att tiden är 0:00
- Kolla att handkontrollen med spak är ställd på stopp.

För att ändra längd på match




- Tryck på knappen Game
- Ändra tiden till te x 15 min
- Tryck okej

Starta matchen genom att använda handkontrollen och dra spaken till start.

Tutbyten:

Sker ej automatiskt.

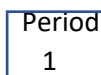
- Stoppa tiden med handkontrollen och tuta på symbolen 
- Starta tiden med handkontrollen

Ny period:

Tryck på knappen Game (se ovan)

Välje Game A igen (för att aktivera – annars har vi upplevt att klockan inte startar)

Tryck på period



Ändra till 2 med + tecknet

Starta nya perioden med handkontrollen.

Klockan stoppas vid slutsignal för en period och tutar själv. Kom ihåg att ställ kontrollen på Stopp.