




1. Gå till www.stadium.se
2. Klicka på ikonen  uppe i högra hörnet för att logga in eller skapa ett konto.
3. För den som har ett mobilt bankID klickar man på "Mobilt BankID" och loggar in.
4. För den som inte har ett mobilt bankID klickar man på "Registrera dig här" och fyller i alla uppgifter för att skapa ett konto. När kontot är skapat loggar man in genom att klicka på "Lösenord" istället för "Mobilt BankID".
5. För att laget P-08 ska få bonus på köp på Stadium måste man gå in under "Stöd din förening" och söka efter Sundsvalls FF. Efter det väljer man "Sektion – Fotboll Ledare", "Lag – P-08" och klickar sedan "Välj".

Sök förening

Sundsvalls FF

Förening	Sektion	Lag
Sundsvalls FF	Fotboll Ledare 	P08 

6. Efter man har valt att stödja Sundsvalls FF P-08 klickar man på "Föreningar" i toppen på sidan.

Second hand Butiker **Föreningar**

7. Sök upp och klicka på "Sundsvalls FF Fotboll".
8. Välj kläder och storlek. Kom ihåg att välja "Valbart tryck" och ange spelarens initialer (exempelvis Kalle Eriksson = KE), detta för att lättare kunna hitta kläder som kommit bort på matcher och träningar.

OBS!!! Kläder med juniorstorlekar är namnsatta med Jr eller Y

9. Gå till kundkorg och fyll i uppgifter för betalning och leverans.

Förslagsvis köps följande kläder:



NIKE Academy 21 Drill Top



Royal/White |

Tryckkostnad initialer:

40:-

~~489:-~~ 389,00



NIKE Park Iii Short



Royal |

Tryckkostnad initialer:

40:-

~~199:-~~ 159,00



NIKE Academy21 Ss Top



Royal |

Tryckkostnad initialer:

40:-

~~269:-~~ 219,00



NIKE Academy 21 Trg Pnt



Black/White |

Tryckkostnad initialer:

40:-

~~449:-~~ 349,00