




Tvättrutin Bortamatcher 2023

Efter match

Utsedd person ansvarar för att:

1. Lägg in alla tvättband i en av de tre tvättmaskinerna
2. Lägg in matchkläder i en av de tre tvättmaskinerna
3. Lägg in handdukar i en av de tre tvättmaskinerna
4. Klicka på START på tvättmaskinerna.
5. Hänga upp träningsoveraller, vindjackor, vinteravbytarrockar och västar på torkning på tvättlinan i tvättstugan.






På kvällen eller morgonen efter match

Utsedd person ansvarar för att:

Flytta över nytvättade plagg från de tre tvättmaskinerna till de tre torktumlarna i en jämn belastning. Välj därefter program *Bomull Extra Torrt* med extra torkgrad och klicka på **START**.






Vid lunchtid (c:a 13:00) dagen efter match

Tvättansvarig person ansvarar för att:

1. Tvättmaskinerna kontrolleras och fylls på med tvättmedel samt ställs in på rätt program inför nästa tvättomgång.



2. Torktuflarna rengörs på ludd inför nästa torkomgång.



3. Torktuflarna töms. Tvättband, vindjackor och träningsoveraller placeras på någondera yta enligt den servicegrad i stigande grad som vi bestämmer:

- På avlastningsbord utanför torktuflarna
- På avlastningsbord i omklädningsrummet / tvättbanden kan hängas upp på respektive plats
- Allt på respektives plats



4. Trunk 1 packas med matchtröjor och underställströja samt koner i separat fack
 5. Trunk 2 packas med shorts och strumpor samt västar i separat fack
 6. Trunk 3 packas med bortamatchhanddukar (gula). Sedermera (dagen innan nästa match) kompletteras denna trunk med tvättband
 7. Trunk 4 hängs upp tom
- (Sedermera - dagen innan nästa match - packas (dagen innan nästa match) packas denna trunk med träningsoveraller, vindjackor och avbytarvinterrockar vintertid.



8. Drickaflaskor ställs på sin plats.