

## Koppla spelare till lag

Användaren, tex en förenings- eller lagadministratör, gör önskat urval för vilka spelare som ska listas underst i dialogen. Sedan väljs det lag som spelarna ska kopplas till. Dialogen uppdateras och om spelare redan finns kopplade listas dem för aktuellt lag.

Därefter markerar användaren en eller flera spelare som ska kopplas till ett lag och kopplar dem genom att klicka på knappen [*Koppla spelare*]. Redan kopplade spelare kan även tas bort från aktuellt lag.

Dialogen kan nås via två ställen:

Via info rutan till höger på föreningens egen sida alternativt via info rutan till höger på lagets egen sida



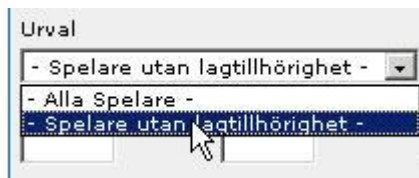
- **Beskrivning av dialogen**

Dialogen består av fyra sektioner

1. Sektion 1 - Skapa ett urval och bestämma vad som ska listas
2. Sektion 2 - Ange vilket lag som angivna spelare ska kopplas till
3. Sektion 3 - Listar spelare redan kopplade till valt lag enligt.
4. Sektion 4 - Listar spelare enligt sökt urval.

### Sektion 1 – Sök urval

- Välj att visa alla spelare eller endast de som inte är kopplade till något lag innevarande säsong.



Välj alternativ i drop down Urval.

Väljs - alla spelare - listas alla spelare med giltig licensspelare

Väljs utan lagtillhörighet listas de med giltig licens innevarande säsong men inte tillhör något lag



Vill du användaren göra urvalet ännu snävare kan övriga urvalsparametrar anges. Användaren kan ange ett intervall om födelseår, kön eller licenstyp

Födelseår från	Födelseår till	Kön	Licenstyp
<input type="text"/>	<input type="text"/>	Båda	Alla

Efter val i drop down Urval och efter eventuellt angivande av övriga urvalsparametrar i fälten födelseår, Kön eller Licenstyp uppdateras inte hela dialogen förrän vid tryck på knappen [Visa urval].



## Sektion 2 – Välj lag att koppla spelare till

- Välj lag att koppla spelare till

**Välj lag att koppla spelare till**

Aktuellt lag

Bollnäs IBF P95 Lag 1

Bollnäs IBF P91

Bollnäs IBF P93

Bollnäs IBF P95 Lag 1

Bollnäs IBF P95 lag 2

**Spelare kopplade till laget:**

De spelare som redan är kopplade visas senare.

## Sektion 3 – Spelare kopplade till laget: [Aktuellt lag]

Lagets namn i det gula fältet utgör en länk till lagets sida D012. Spelarens personnummer utgör en länk till spelarens sida.

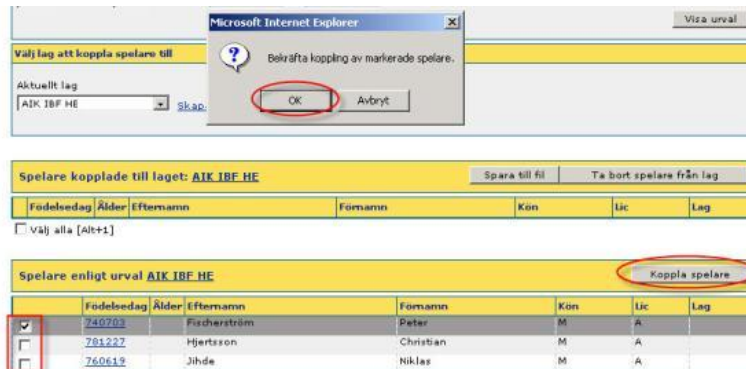
Ta bort spelare enligt följande:

- Markera aktuella spelare för att ta bort
- Klicka på knappen "Ta bort spelare från lag".

## Sektion 4 – Listning av spelare enligt urvalssökning

Koppla spelare till lag enligt följande:

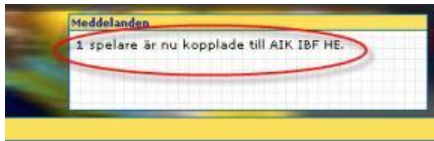
- Markera aktuella spelare för att ta koppla till laget
- Klicka på knappen "Koppla spelare till lag".



Från och med dagens datum kan spelarna tas ut till match och tills dess att spelar funktionen avslutas. Spelar funktionen avslutas automatiskt den 30/6 säsongens sista datum om inte funktionen avslutas tidigare manuellt.

### Övrigt om dialogen

I meddelanderutan syns ett meddelande efter varje lyckad koppling/borttagning av spelare.



Kolumnen "Lag" listar vilka lag spelaren för närvarande är kopplade till. Observera att deltagande i Distrikts- eller landslag ej listas.

### Urvalsrapport Koppla spelare (Spara till fil)

Vid utskrift av rapporten ska följande information återfinnas i filen  
Födelsedatum, Efternamn, Förnamn, Ålder, Licenstyp, Kön, Förening, Lag, Gata, postadress, ort, land, telefon, mobil, e-post.