



9. HEMSIDA

Föreningen har valt laget.se som sitt hemsidesystem. Här har varje lag sin egen Sida och vi vill att alla lag sköter sin kommunikation med lagets medlemmar via denna sida. Grupper i sociala medier kan kopplas till hemsidan.

Du når sidan genom www.nykvarnssk.se

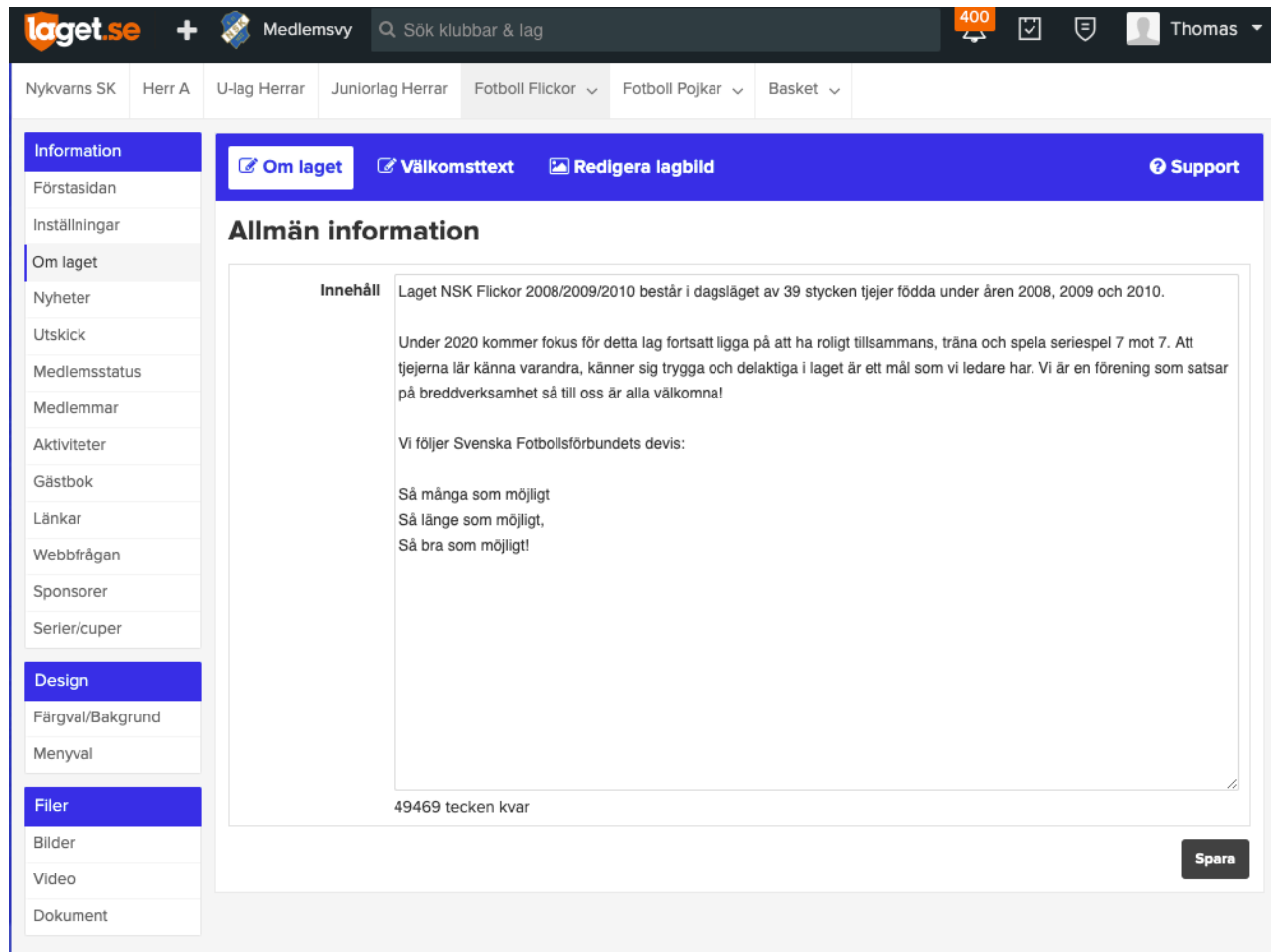
På varje lags sida finns ett antal punkter som bör gås igenom och användas, för att underlätta för ledare, spelare, föräldrar, kansli och förening. Nedan kan du se några av de punkter som vi tycker är viktiga att ni använder:

- Om laget
- Nyheter
- Utskick
- Medlemmar
- Aktiviteter
- Serier/Cuper
- Bilder
- Dokument

Det finns ytterligare några punkter på lagsidan, men de får ni utforska själva och använda så att det passar er.

För att underlätta för er som ledare finns det även en APP att ladda ner i telefonen. Laddas ner från de vanliga platserna där appar finns för respektive mobil.

9.1 Om laget



The screenshot shows the 'Om laget' page in the laget.se web application. The page has a dark blue header with the 'laget.se' logo, a search bar, and a user profile 'Thomas'. Below the header is a navigation menu with categories like 'Nykvärns SK', 'Herr A', 'U-lag Herrar', 'Juniorlag Herrar', 'Fotboll Flickor', 'Fotboll Pojkar', and 'Basket'. The main content area is titled 'Allmän information' and contains a text editor with pre-filled text. The text in the editor reads: 'Innehåll Laget NSK Flickor 2008/2009/2010 består i dagsläget av 39 stycken tjejer födda under åren 2008, 2009 och 2010. Under 2020 kommer fokus för detta lag fortsatt ligga på att ha roligt tillsammans, träna och spela seriespel 7 mot 7. Att tjejerna lär känna varandra, känner sig trygga och delaktiga i laget är ett mål som vi ledare har. Vi är en förening som satsar på breddverksamhet så till oss är alla välkomna! Vi följer Svenska Fotbollsförbundets devis: Så många som möjligt, Så länge som möjligt, Så bra som möjligt!'. A 'Spara' button is visible at the bottom right of the editor.

Under denna rubrik kan du lägga upp Information om laget som du vill att besökare skall se, du kan lägga in en välkomsttext samt lägga in en bild på laget så att alla ser vilka ni är.

9.2 Nyheter

The screenshot shows the 'laget.se' website interface. At the top, there is a dark navigation bar with the logo, a search bar for clubs, and a user profile for 'Thomas'. Below this is a secondary navigation bar with menu items for different teams like 'Nykvarns SK', 'Herr A', 'U-lag Herrar', etc. The main content area is titled 'Nyheter' and features a list of news items. Each item includes a date, a title, and a small image icon. A pagination control at the bottom of the list shows the current page is 1 of 17. Below the list, there are three status messages: 'Nyheten väntar på publicering', 'En toppnyhet syns alltid högst upp på förstasidan och med större bild', and 'Nyheten har en bild'. On the left, a sidebar menu is visible with categories like 'Information', 'Design', and 'Filer'.

Datum	Titel	Bild
2020-02-07	Kick off 28:e mars	
2020-01-29	Tack för bra möte	
2020-01-26	Påminnelse om föräldramöte 28/1	
2019-12-20	God Jul och Gott Nytt År!	
2019-11-10	Intresseanmälan till Kolmården cup	
2019-11-07	Summering av 2019 samt planer & utmaningar för säsongen 2020	
2019-09-30	Avvikelser i samband med försäljning	
2019-09-27	INSTÄLLD MATCH mot Jäders IF lördag 28/9	
2019-09-27	Ang utlämning och betalning av sålda produkter	
2019-09-25	Återlämning av matchkläder	

Under denna rubrik kan du lägga upp olika Nyheter som du vill att besökarna skall kunna ta del av.

Om alla spelare och deras föräldrar finns upplagda under punkten medlemmar samt att deras mailadress är registrerad kommer de att automatiskt erhålla ett mail med den information som läggs ut här.

9.3 Utskick

The screenshot shows the 'Nytt utskick' (New mailing) page on the 'laget.se' website. The page is divided into a left sidebar and a main content area. The sidebar contains a menu with the following items: Information, Förstasidan, Inställningar, Om laget, Nyheter, Utskick (highlighted), Medlemsstatus, Medlemmar, Aktiviteter, Gästbok, Länkar, Webbfrågan, Sponsorer, and Serier/cuper. Below this, there are sections for Design (Färgval/Bakgrund, Menyval) and Filer (Bilder, Video, Dokument). The main content area has a blue header with '+ Nytt utskick', 'Tidigare utskick', and 'Om SMSgrupp'. Below the header, there are breadcrumb links 'Välj typ > Välj grupp > Skriv innehåll'. The main heading is 'Nytt utskick'. Below the heading, there is a form with the label 'Välj utskickstyp' and two radio buttons: 'E-post' (selected) and 'SMS'. A 'Nästa >' button is located at the bottom right of the form area.

Under denna rubrik kan du skicka e-post till alla som finns under punkten medlemmar samt att deras mailadress är registrerad. Du kan även se tidigare utskick som gjorts.

Även sms går att skicka härifrån.

9.4 Medlemmar

The screenshot shows the 'Medlemmar' page for Nykvarns Sportklubb. The page has a dark blue header with the Laget.se logo and a search bar. Below the header, there are navigation tabs for different sports: Nykvarns SK, Herr A, U-lag Herrar, Juniorlag Herrar, Fotboll Flickor, Fotboll Pojkar, and Basket. The main content area has a blue bar with 'Medlemmar', '+ Lägg till medlem', 'Grupper', 'Adresslista', and 'Support'. Below this, there are two informational messages: one about missing LOK support for 2 people and another about correct information on the right place. The main table lists members with columns: Namn, Rolk, Grupp, Personnummer, E-post, Mobil, Admin, and Synlighet. There are also filters for Ledare, Övrigt, Föräldrar, and Spelare.

Namn	Rolk	Grupp	Personnummer	E-post	Mobil	Admin	Synlighet
Förnamn Efternamn	Spelare	F08/09	20001231-0000	-		-	●
L. Mammas Namn	Förälder		20001231-0000			-	●
Förnamn Efternamn	Spelare	F08/09	20001231-0000	-		-	●
L. Mammas Namn	Ledare		20001231-0000				●
L. Pappas Namn	Förälder		20001231-0000	-	-	-	●
Förnamn Efternamn	Spelare	F10	20001231-0000	-	-	-	●
L. Mammas Namn	Förälder		20001231-0000			-	●
L. Pappas Namn	Förälder		20001231-0000			-	●
Förnamn Efternamn	Spelare	F08/09	20001231-0000	-	-	-	●
L. Mammas Namn	Förälder		20001231-0000			-	●
L. Pappas Namn	Förälder		20001231-0000			-	●

Detta är en av de viktigaste punkterna på hemsidan. Det mesta kretsar kring den information som läggs in här. Korrekt information på denna sida är en förutsättning för att det skall bli bra i slutändan för ledare, spelare, föräldrar, kansli och förening.

Nya spelare registrerar sig via <https://www.laget.se/NykvarnsSK/Member> så hjälper kansliet till att koppla spelaren till rätt lag. Alternativt lägger du själv in alla medlemmar (spelare) direkt under Medlemmar på er lagsida för att sedan koppla ihop dem med sina föräldrar (också medlemmar på sidan).

Viktigt att lägga in på alla spelare är:

- Fullständigt personnummer (nödvändigt för att föreningen skall kunna söka bidrag).
- Adress, Postnummer och Ort (nödvändigt för att kunna skicka medlemsavgiftsfaktura, om inte mailen fungerar).
- När spelaren har egen mobil och mailadress läggs detta med fördel in här.
- Kontrollera att det är rätt kön inlagt på spelaren, kvinna/man (viktigt vid bidragsansökan).

Viktigt att lägga in på alla föräldrar är:

- Förnamn och efternamn
- Mailadress (nödvändigt för att kunna skicka medlemsavgiftsfaktura).
- Kontrollera att det är rätt kön inlagt på föräldern, kvinna/man.
- Mobiltelefonnummer (viktigt för att ni som ledare skall ha bra kontaktuppgifter).
- Glöm inte att lägga till vilka barn de är föräldrar till så kopplas de automatiskt ihop.

9.5 Aktiviteter

The screenshot shows the 'Aktiviteter' page on the website. The page has a dark blue header with the logo 'laget.se' and a search bar. Below the header, there are navigation tabs for different teams and sports. The main content area has a blue header with 'Aktiviteter', '+ Ny aktivitet', 'Närvarostatistik', and 'Närvarokort'. Below this is a warning message: 'Din förening kan missa visst LOK-stöd' with a link to 'Visa personer'. There are three active filters: 'Aktiviteter', 'Träningar', and 'Matcher'. A calendar for 2020 shows activities for March. Two activities are listed: '4 mar 18:30 - 21:00 Övrig aktivitet' with 13 participants, and '28 mar 10:00 - 14:00 Träning' with 35 participants, 2 not participating, and 5 no answer. A note states that the match activity is hidden from the public view.

Detta är också en av de viktigaste punkterna på hemsidan. Här lägger du in alla träningar, matcher, sammankomster, etc., som ni har i laget. Du kan skicka ut kallelser till spelarna får att få koll på om de kommer att delta på en aktivitet eller inte.

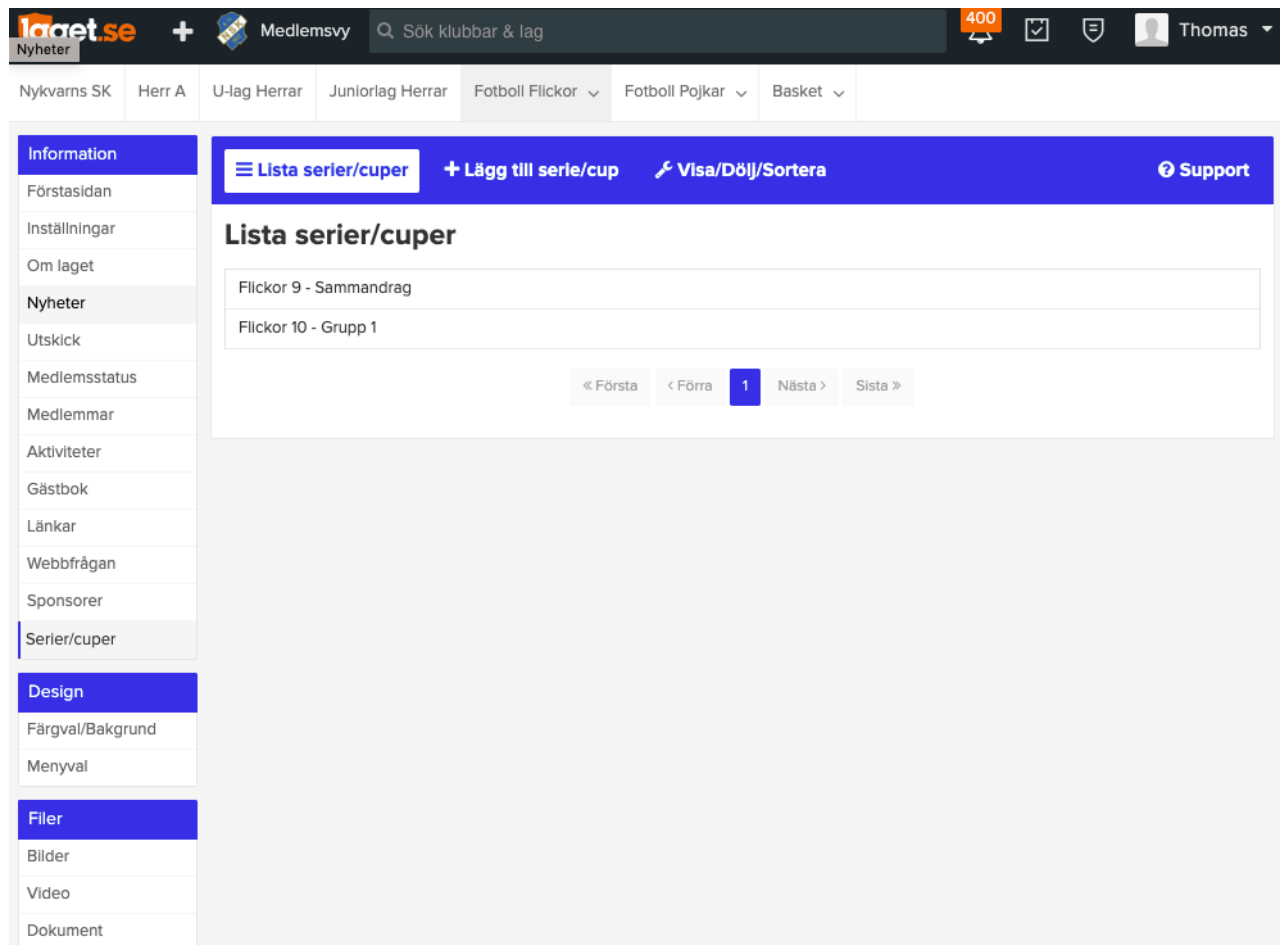
När aktiviteten är genomförd skall du markera de som var närvarande på den, vilket i sin tur innebär att föreningen sedan kan ansöka om bidrag från Riksidrottsförbundet samt kommunen. Viktigt att både spelare OCH ledare närvaromarkeras. En aktivitet bör pågå i minst 1 timme. Du kan registrera närvaro antingen på din data eller via APPEN. För aktiviteter som är kortare än 1 timme får föreningen inget LOK-stöd.

Det är av stor vikt för föreningen att denna närvaro sköts korrekt då det i slutändan är mycket pengar för föreningen. Det i sin tur innebär att vi kan hålla så låga deltagaravgifter som möjligt, betala utbildning för både ledare och spelare samt se till att lagen har material och kläder för verksamheten.

Du kan också få fram hur närvaron ser ut på respektive spelare på denna sida.

Alla aktiviteter du lägger upp här kommer automatiskt att läggas upp i lagets kalender där alla kan se vad som är på gång.

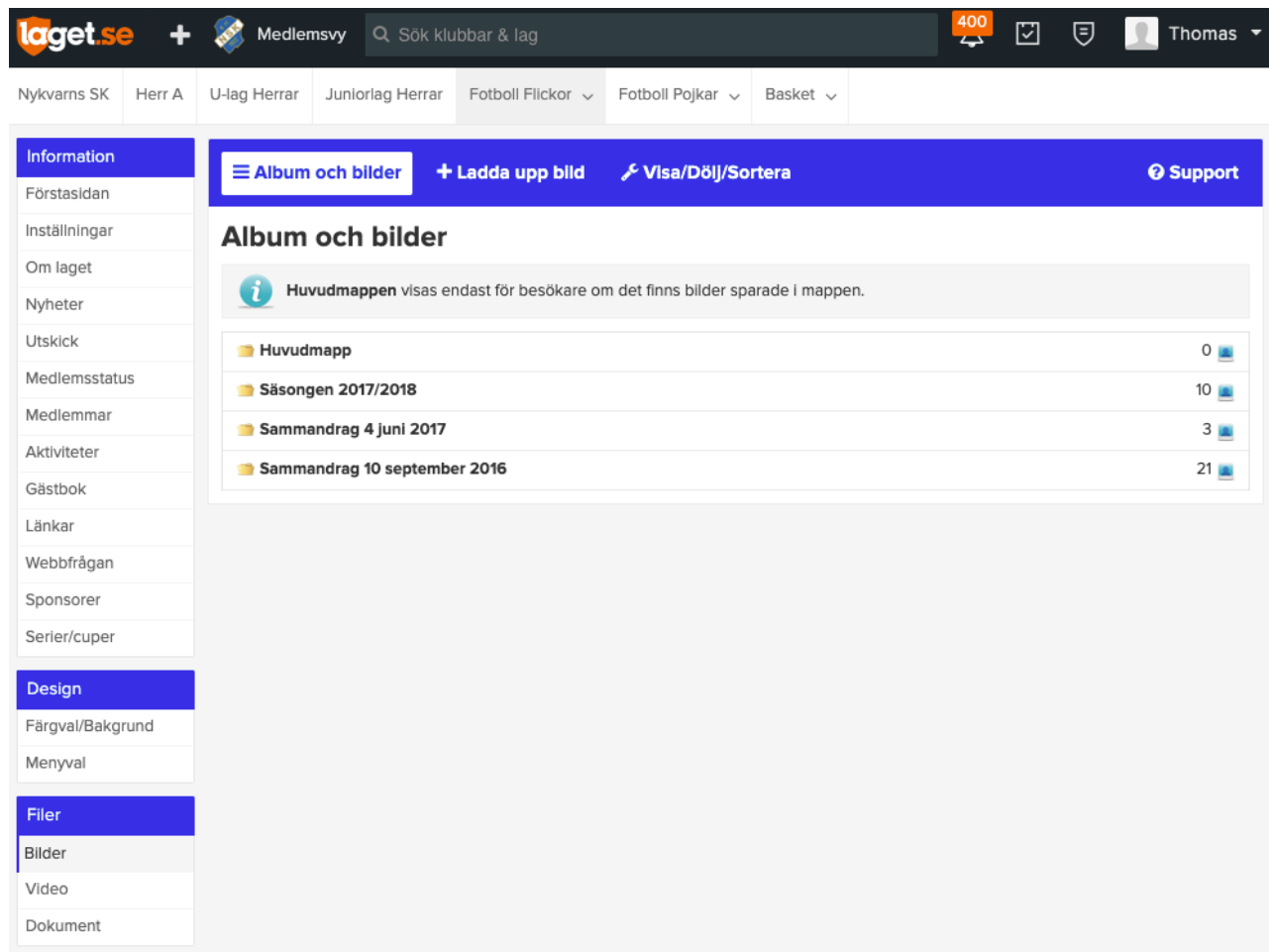
9.6 Serier/Cuper



The screenshot shows the website interface for Nykvarns SK. The top navigation bar includes the logo, a search bar for clubs and teams, and a user profile for Thomas. Below the navigation bar, there are tabs for different sports: Nykvarns SK, Herr A, U-lag Herrar, Juniorlag Herrar, Fotboll Flickor, Fotboll Pojkar, and Basket. The main content area is titled 'Lista serier/cuper' and features a sidebar with various menu items like Information, Nyheter, and Design. The main content area displays a list of series and cups, with the first two items being 'Flickor 9 - Sammandrag' and 'Flickor 10 - Grupp 1'. A pagination control at the bottom of the list shows the current page is 1 of 1.

När laget så småningom kommer att börja spela sammandrag och seriematcher kan du ladda ner detta från FOGIS, som är fotbollens administrationssystem, så kommer detta med automatik att bli både en aktivitet och en post i kalendern. Om ni importerat informationen från Fogis kommer alla matchändringar som görs att automatiskt uppdateras i er kalender.

9.7 Bilder



The screenshot shows the 'Album och bilder' page on the website 'laget.se'. The page has a dark header with the logo, a search bar, and a user profile 'Thomas'. Below the header, there are navigation tabs for different sports: Nykvarns SK, Herr A, U-lag Herrar, Juniorlag Herrar, Fotboll Flickor, Fotboll Pojkar, and Basket. The main content area is titled 'Album och bilder' and features a blue header with a menu icon, the title, and buttons for '+ Ladda upp bild' and 'Visa/Dölj/Sortera'. Below this, there is a message: 'Huvudmappen visas endast för besökare om det finns bilder sparade i mappen.' A table lists the albums:

Albumnamn	Antal bilder
Huvudmapp	0
Säsongen 2017/2018	10
Sammandrag 4 juni 2017	3
Sammandrag 10 september 2016	21

Här lägger du in bilder från olika aktiviteter som laget genomför.

Matcher, träningar, grillkvällar – allt som gör sidan mer levande och drar till sig medlemmarnas intresse.

Glöm inte att stämna av med spelarna och föräldrarna om det är OK att fotografera! Skulle spelare eller förälder inte vilja eller kunna vara med på bild av olika anledningar måste det beaktas. Är bild publicerad där någon i efterhand återkopplar att de inte vill att bilden är publicerad, måste bilden tas bort.

9.8 Dokument

The screenshot shows the 'Dokument' page in the laget.se web application. The page has a dark blue header with the 'laget.se' logo, a search bar, and a user profile 'Thomas'. Below the header is a navigation bar with tabs for 'Nykvärns SK', 'Herr A', 'U-lag Herrar', 'Juniorlag Herrar', 'Fotboll Flickor', 'Fotboll Pojkar', and 'Basket'. The main content area is titled 'Dokument' and features a blue bar with buttons for '+ Ladda upp dokument', '+ Lägg till mapp', 'Visa/Dölj/Sortera', and 'Support'. Below this bar is a message: 'Huvudmappen visas endast för besökare om det finns filer sparade i mappen.' A list of folders follows: 'Huvudmapp' (3 items), 'Instruktioner, arbetsuppgifter och interna scheman' (6 items), 'Äldre presentationer & noteringar' (2 items), and 'Internt' (1 item). Below this is a section 'Dokument från klubb/sektion' with folders for 'Arbetsuppgifter' (2 items), 'Personuppgifter - PuL' (2 items), 'Vägbeskrivningar' (3 items), and 'Föreningsdomare' (4 items). On the left side, there is a navigation menu with categories: 'Information', 'Design', and 'Filer'. The 'Filer' category is currently selected, showing 'Bilder', 'Video', and 'Dokument'.

Här kan du lägga in olika dokument som laget producerar. Ett protokoll från ett föräldramöte är bra att lägga här så att de föräldrar som inte kunde närvara ta del av vad som gicks igenom.

Behöver du hjälp med att komma igång med hemsidan, tveka inte att ta kontakt med kansliet så bokar vi in en genomgång och går igenom detta tillsammans.