

Sportswik är en ny app som gör det enkelt att skapa proffsig rapportering från era matcher. Alla på plats kan hjälpa till, och alla där hemma kan följa och heja på.





# SÅ HÄR FUNGERAR SPORTSWIK

**ALLA ÄR REPORTRAR.** Med Sportswik-appen blir alla på matchen en bra reporter. Att rapportera på Sportswik är lika enkelt som att ta en bild eller skriva ett sms på sin smart-phone.


Bilder, videoklipp, kommentarer, mål och matchhändelser samlas i en tidslinje och i översikten finns matchfakta, bildgalleri och relaterade matcher.

Matcherna kan följas i appen eller på [www.sportswik.com](http://www.sportswik.com).

## 1 Fota, filma och kommentera

-  Fota match- och publikbilder
-  Filma intervjuer och matchsekvenser
-  Skriv hejarop och kommentarer
-  Meny med liverapportering och referat

## 2 Rapportera mål och matchhändelser

-  Liverapportera mål och andra matchhändelser med några enkla knapptryck

## 3 Tillgängligt på dator, surfplatta och mobil

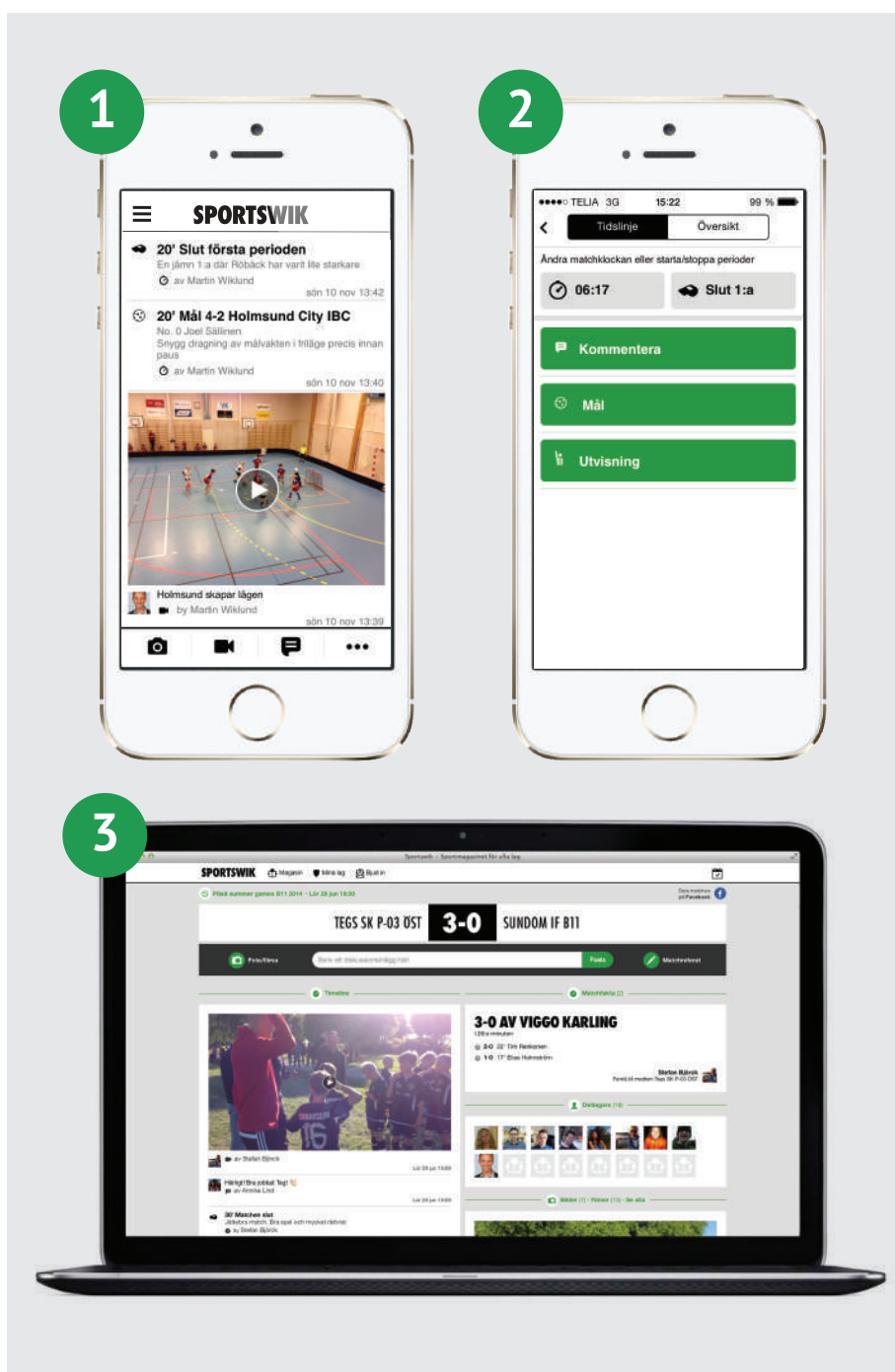
Tidslinje med bilder, videoklipp, diskussion, mål och matchhändelser

Automatisk matchfakta

Bild- och videogalleri

Skriv matchreferat och analyser

Ladda upp bilder och videoklipp från system- och videokameror på [sportswik.com](http://sportswik.com)



## 1 BLI MEDLEM PÅ SPORTSWIK

1. Ladda ner Sportswik-appen och klicka på knappen Bli medlem.

2. **Skapa konto med Facebook eller din epost.** Det är smidigt att logga in med Facebook eftersom profilbild och personuppgifter då laddas in automatiskt och du inte behöver komma ihåg något nytt lösenord. Vi kommer aldrig att posta något på din Facebook om du inte själv valt det.

3. **Koppla dig till ditt/dina lag (spelare/ledare).** Om du finns uppsatt som spelare eller ledare i något lag kommer vi att ge förslag på lag som har en koppling till ditt namn. Kryssa i de lag som stämmer överens med dig. Skulle du inte få något förslag kan du själv söka efter ditt lag och välja din roll i laget (se steg 2).

## 2 LÄGG TILL LAG ATT FÖLJA

1. **Tryck på knappen Lägg till lag** i välkomstbilden. Man kan också lägga till lag via Mina lag i huvudmenyn som du når genom att trycka på menyikonen uppe till vänster.

2. **Sök efter klubben som laget tillhör.** Välj klubben i listan och sedan det lag du vill följa.

3. **Tryck på den gröna Följ-knappen** och ange din relation till laget.

4. **Följare väljer om man vill köpa ett årskort eller bara följa laget.** Genom att köpa ett årskort för 250 kr stödjer man laget med 130 kr och får obegränsad tillgång till Sportswik i 12 månader. Sportswik är alltid helt gratis för spelare, ledare och ungdomar under 18 år. Följare över 18 får full tillgång till tjänsten första månaden, men behöver sedan ett årskort för att ta del av allt innehåll.

5. **Tryck på tillbaka längst upp till vänster** för att gå ur mina lag-listan och komma till magasinet där matcherna finns. Kommande matcher syns i kalendern längst upp till höger i magasinet.

## 3 BJUD IN FAMILJ OCH VÄNNER

Skicka inbjudningar till mammor, pappor, mor- och farföräldrar, släktingar, kompisar och andra som kan vilja följa ert lag.

1. **Bjud in följare** via skicka inbjudan/bjud in följare huvudmenyn som du når genom att trycka på menyikonen längst upp till vänster.

2. Fyll i uppgifter om **personen ni vill bjuda in.** Om ni tillhör flera lag så kom ihåg att välja till vilket lag ni vill koppla inbjudan.

4. **Skicka inbjudan** genom att trycka på skicka längst upp till höger.

## 4 TA BILDER, FILMA OCH KOMMENTERA

**Ju mer och roligare rapportering från matchen, ju fler kommer att vilja följa ert lag!**

Under Capri-Sonne Cup så rapporterar sekretariatet mål och utvisningar, men rapporteringen blir roligare om någon kring laget eller på läktaren också kommenterar hur det gick till.

**Spelare och ledare** kan skapa mycket intressant material innan och efter matcherna, t ex videointervjuer om hur ni tror matchen kommer att bli eller att någon får berätta om sitt mål.

**Föräldrar, publik och andra engagerade** runt laget kan hjälpa till under matcherna. Någon kan filma eller ta matchbilder, andra dela med sig av spänningen via diskussionsinlägg.

Att rapportera från matchen med Sportswik-appen är lika enkelt som att ta en bild eller skicka ett sms.