

Den Blåvita Vägen 2.0



Innehållsförteckning

Hockeystyrelse	2
Tränare	3
Lagledare	4
Hockeyspelare	5
Hockeyföräldrar	6
Materialare	7
Trekronors Hockeyskola (TKH)	8
Tjejhockeyn	10
Block D – U9/U10	11
Block C – U11/U12	12
Block B – U13/U14	13
Block A – U15/U16	14
Juniorlag	15
A-laget	16
Eskaleringstrappa	17





Hockeystyrelse

Hockeystyrelsen består av:

Ordförande: Fredrik Hall/Johansson

Vice ordförande: Andreas Söderström

Kassör: Holger Linnebjörke

Sekreterare: Fredrik Hall/Johansson

Ledamöter: Örjan Stensson, Mattias Wallisson, Jonas Nilsson och Niclas Johansson

Hockeystyrelsen har övergripande ansvar för hela hockeyverksamheten.

Styrelsen ansvarar för sektionens styrdokument, årsplanering och ekonomi.

Dess uppgift är bland annat, att se till så lagen blir anmälda till korrekt serie, sköta dispenser, tillsätta domare, göra is-schema mm.

Styrelsen ska också se till att ledare och tränare har rätt förutsättningar att utbilda våra spelare med hög kvalitet.

Vid eventuella frågor kring hockeyverksamheten, kontakta någon i styrelsen.

Kontaktuppgifter hittas på laget.se/Lenhovdaif





Tränare

Tränaren skall planera varje träning och motivera varje övning vid genomgång med spelarna och assisterande tränare. Motivera innebär att tränaren förklarar idén och hur den övningen kan påverka en matchsituation. Visa gärna hur det ska gå till och underskatta inte behovet av ditt engagemang genom att vara ett föredöme på isen. Bli svettig!

Under träningspasset bör tränaren ge snabb återkoppling på vad den enskilde spelaren gör, både konstruktiv och positiv återkoppling.

Efter träningspasset bör tränaren samla laget och diskutera igenom träningen samt ge återkoppling och ta emot återkoppling.

Som tränare förväntas du att:

- Lämna in registerutdrag på begäran från hockeystyrelsen.
- Ansvara för träningsupplägg, laguttagningar, matchning samt utbildning av spelare.
- Delta på föreningens tränarmöten, internutbildningar och annan kompetensutveckling.
- Ansvara för att hålla en kontinuerlig dialog och samarbete med intilliggande årskullars tränare.
- Vara väl förberedd till alla samlingar.
- Hålla hög kvalitet på verksamheten.
- Vara en god förebild, både på och utanför planen.
- Vinna och förlora med stil.
- Med stort engagemang och gott omdöme leda laget vid match och träning.
- Ha det yttersta ansvaret för all verksamhet i laget.
- Delta i värdegrundsutbildning.
- Bära knäppt hjälm på isen.





Lagledare

Lagledaren ser till att information från föreningen/samarbetspartners når tränare, spelare och föräldrar.

Lagledaren sköter diverse administrativa uppgifter, till exempel kallelser till föräldramöten och samordnar lagets aktiviteter.

Som lagledare förväntas du att:

- Uppdatera laget.se med kontaktuppgifter för lagets spelare och föräldrar.
- Föra närvaro för spelare och ledare oavsett om det är träning eller annan sammankomst.
- I samråd med tränarna Informera spelare om istider för träning och matcher samt annan information som behöver vidarebefordras. Detta gör man enklast genom att uppdatera lagets kalender på laget.se kompletterat med Supertext- alternativt mejlutskick.
- Ansvara för Sociala medier.
- Samordna med tränare och övriga ledare kring planering för matcher och aktiviteter, inför och under säsongen.
- Vid behov av förändring gällande istider ska man alltid kontakta ledarna till laget som berörs av ändringen. Detta ska ske via sms-gruppen "LIF Hockeyledare" så att de berörda kan tycka till. Vid ett OK så ser även is-schema ansvarig detta, och kommer därefter att ändra is-schemat enligt överenskommelse. Kan man inte använda tilldelad istid av någon anledning, ska även is-maskinisterna meddelas. Kontaktuppgifter till is-maskinister finns på anslagstavlan i ishallen.
- Agera sammankallande till föräldramöten tillsammans med tränaren.
- Vid hemmamatcher ska lagledaren se till att det finns funktionärer till sekretariat, utvisningsbås och kiosk.
- Delta i Värdegrundsutbildning.





Hockeyspelare

Som spelare förväntas du att:

- Spela hockey för att du tycker det är kul och för att du vill utvecklas.
- Alltid kämpa och göra ditt bästa såväl på match som träning.
- Agera respektfullt mot andra människor, ha nolltolerans mot mobbning, diskriminering, kränkning och rasism.
- Alltid passa tider, lyssna på tränarna och agera på signal.
- Använda ett vårdat språk, samt alltid hälsa och tacka.
- Hålla rent och snyggt i hela anläggningen och dess utrymmen såväl hemma som borta.
- Skapa goda vanor gällande träning, kost och vila.
- Vara väl förberedd inför alla träningar och matcher.
- Sköta om din och föreningens utrustning.
- Respektera dina ledare, motståndare och domare.
- Medverka aktivt för att skapa en bra lagkänsla i gruppen.
- Respektera att endast tränarna och lagkaptenen för dialog med domaren, främst i periodpaus eller efter match.
- Vara en god lagkamrat som hjälper till och stöttar dina medspelare (agera alltid som en bra kompis).
- Alltid vara en god ambassadör och på så vis representera Lenhovda IF.
- Hålla matchdräkten fri från märken och logotyper som inte är tillverkarens logotyp, spelarnummer eller logotyp för sponsor som är sanktionerad av föreningen. Med matchdräkten menas all synlig personlig utrustning som skridskor, damasker, byxor, matchtröja, handskar, halsskydd, hjälm och klubba.
- Deltaga i värdegrundsbildning.

Vid dåligt uppträdande i samband med träning eller match kan speltid inte förväntas.





Hockeyföräldrar

Som förälder till en spelare i Lenhovda IF får du många positiva stunder och har en stor och viktig roll i ditt barns hockeyspelande. Hockeyn skapar ett stort engagemang och många känslor. Det gäller att inte låta dessa känslor styra för mycket i kontakt med barn, ledare och motståndare.

Som hockeyförälder är du också viktig för att Lenhovda IF ska kunna bedriva sin verksamhet, vi är till stor del beroende av ideella krafter. Varje ålderslag har en "egen" organisation där det finns uppgifter för många. Vänd er till er lagledare/huvudtränare om ni vill vara med och hjälpa till.

Det finns också behov av frivilliga i föreningens övergripande verksamhet så som i Sponsorgruppen, 1000kr klubben, Eventgruppen, Is-maskinist gruppen, Sociala medier gruppen och Hockeystyrelsen.

Som hockeyförälder förväntas du att:

- Stötta ditt barn i alla situationer och hjälpa barnet att finna motivation även om det går tungt.
- Ge ditt barn rätt förutsättning att lyckas på träning och match.
- Låta ledarna bestämma hur barnet ska träna och spela.
- Låta barnets upplevelse av ishockeyn vara styrande, kräv inte bättre resultat än vad barnet gör.
- Visa respekt för ledarnas arbete, till exempel att spelarna efter en match ges tillfälle att under en stund varva ned och skapa distans till vad man utträttat.
- Tänka på att du som förälder företräder LIF, visa respekt för domare/domslut, motståndare och ledare.
- Använd alltid vårdat språk.
- Betala medlems- och deltagaravgift i rätt tid.
- Deltaga i värdegrundsutbildningen.





Materialare

Som materialare är det du/ni som har ansvaret för lagets materiel så som träningströjor, matchtröjor, verktygslådan och sjukvårdsväskan. Det är även ni som ska se till att spelarnas skridskor är slipade. Har du inte erfarenhet sedan tidigare så ska du/ni ta kontakt med ett äldre lags materialare för att gå en slipkurs och på så vis lära er hur slipmaskinen fungerar och hur skridskorna ska slipas. Det är efter den kursen som du/ni kommer att få tillgång till koden till nyckelskåpet som tillhör slipmaskinen.

Verktygslådan bör bestå av:

- Skruvmejsel (Bitsmejsel).
- Tänger (avbitare, polygrip, plattång).
- Sax/kniv.
- Reservskruvar, till hjälmar.
- Extra par skridskosnöre.
- Tändare (Ibland får man bränna till änden på skridskosnöret).
- Bryne.
- Märkpenna (för att eventuellt kunna skriva vilken skål en viss spelare har på skenan).

Förbandsväskan bör bestå av:

- Plåster (olika storlekar).
- Skavsårplåster.
- Elastisk binda.
- Gasbinda.
- Sporttejp.
- Kompresser.
- Kirurgtape.
- Sårtvättare.
- Fetvadd/blodstillande vadd.
- Fryspåsar (Fyll med snö och ha som kyl-påse).
- Handskar till såromläggning.





Trekronors Hockeyskola (TKH)

Inriktning

Tre Kronor Hockeyskola

Hockeyskolan är inkörsporten till Lenhovda IF's ishockeyverksamhet. Föreningen välkomnar alla barn, pojkar och flickor, från det år man fyller 5 år att prova på ishockey. Fokus i alla hockeyskolans åldersgrupper är lekfull introducering till skridskoteknik. Skridskotekniken är nyckeln till det fartfyllda, spännande och fantastiskt roliga spelet ishockey.

Hockeyskolans tre steg:

Skridskoskolan År 1 (grupp 1) (Nya 4–5 åringar)

Här får alla nybörjare lära sig att åka skridskor, bekanta sig med isen, utrustningen samt ledare. Allt sker helt i barnets egen takt. Under Skridskoskolan får även föräldrar vara med på isen för att ge sitt barn den trygghet som kan behövas i början. Det är även ett sätt för föräldrarna att lära sig hur allt fungerar med utrustning, träningar, föreningen etcetera.

Hockeyskolan År 2 (grupp 2) (5–6 åringar)

Här fortsätter barnen utveckla sin skridskoåkning på ett mer organiserat men fortfarande på ett lekfullt sätt, här börjar vi även träna med puck och klubba. I Hockeyskolan läggs även grunden för ett allmänt beteende både på och utanför isen till exempel sitta på knä vid samling, respektera varandra, lyssna på tränarna, kunna jobba i grupp, ordning och reda i omklädningsrummet osv.

Hockeyskolan År 3 (grupp 3) (6–7 åringar)

Här förbereds barnen inför nästkommande säsong och uppflyttning till D2. Gruppen består till största del av barn som går i förskoleklass. Det kan även förekomma några träningsmatcher på ett lekfullt sätt som då spelas på 1/6 plan. Alla som vill ska få chansen att testa på att vara målvakt. Här påbörjas även att svetsa samman en grupp med tränare, lagledare och materialare. Under vårsäsongen kommer tränarna i Grupp 3 att medverka på några utav D2 träningarna för att skapa god kontakt med varandra inför kommande säsong.





Målsättning

Målsättningen är att få fler barn att prova på hockey och på så vis öka intresset för sporten både bland barn och deras familjer. Verksamheten skall även skapa en gemytlig stämning mellan ledare, barn och föräldrar som bygger på kunskap, förtroende och tillit.

Träningsinriktning

Barn präglas av sin omgivning och träningen skall via övningar skapa en miljö som stimulerar inläring. Vi strävar även för att möjliggöra att tjejer kan få enskilda övningsytor. Leken är fortfarande en stor del i lärandet. Stationsövningar med hög aktivitet och få köer. Upprepningar och färre antal övningar, så att barnen snabbt kommer i gång och vet vad de skall göra. Under de första åren leker vi in balans, skridskoteknik, koordination, åk-ställning, tyngdpunkt, smålagspel, tävling, lek och åk-glädje. Dessa moment görs både med och utan klubba och puck.

Ledord

Glädje och kamratskap, lära sig nya saker, skapa intresse, skapa goda vanor, träffa nya vänner.

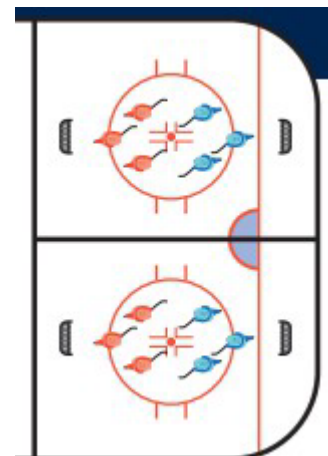
Organisation

- En övergripande ansvarig istränare/huvudtränare som planerar is-pass. Som bland annat ska stötta och styra övriga ledare och se till att övnings-innehållet följer de riktlinjer som finns i ABC-pärmen.
- En Lagledare (administratör)
- Minst en materialare, som sköter utlåning av utrustning, slipning av skridskor och ansvarar för TKH's förråd och utrustning.
- Hjälpstränare/is-ledare utefter behov.

Säsongspanering för match och seriespel

- 1 is-pass/vecka.
- Träningsmatcher/Poolspel för Grupp 3 (kan anordnas tillsammans med D2 laget). Matcher/Poolspel spelas enligt bild ->
- Matcher anordnas enligt TKH match, (länk) [Hemmaplansmodellen](#).

TKH 1/6 av helplan /15x20 m).





Tjejhockeyn

Inriktning

Till tjejhockeyn är alla aktiva tjejer välkomna efter 1-2år i hockeyskolan, eller när man har tillräcklig skridsko vana. Laget innehåller blandade åldrar och träningen nivå anpassas efter ålder/hockeymognad.

Träning & Match

- Träning 1 gång/vecka. Gärna 1–2 träningar i veckan ihop med sitt ålderslag utöver tjejhockeyn.
- Ge barnen utrymme att utöva flera idrotter. Lagom träningsmängd!
- Alla ska ges möjlighet att testa vara målvakt.
- Hög prioritet på passningar, grundläggande skridsko och klubbteknik, samt smålagsspel.
- Stationsövningar med hög aktivitet och korta köer.
- Hitta tävlingsmoment i övningarna.
- Träningen ska vara hockeyinriktad.
- Ombytta och klara till lagets utsatta tid.
- Feedback till spelarna kontinuerligt kring övning, spel och fair play.
- Allsidig träning.

Säsongspanering Match & seriespel

- Minst 1 is-pass/vecka.
- Målsättning att ha minst 1 lag i poolspel. Alternativt anordna träningsmatcher under säsongen.





Block D – U9/U10

Inriktning

Man spelar ishockey i D-blocket – U9/U10 från det år man fyller 8 år. Laget kommer löpande under säsongen ta emot nya barn från Hockeyskolan som har åldern inne och klarar att tillgodose sig träningsnivån. Tränarna ska föra en tät dialog med tränarna i Hockeyskolan. Tränare från block D – U9/U10 ska ha som mål att delta på några av Hockeyskolans träningar för att välkomna nya spelare till laget. På matcher deltar alla som har god träningsnärvaro. Man spelar matcher enligt principen smålagsspel, vilket innebär 3 mot 3 på mindre spelplan. Inga resultat protokollförs.

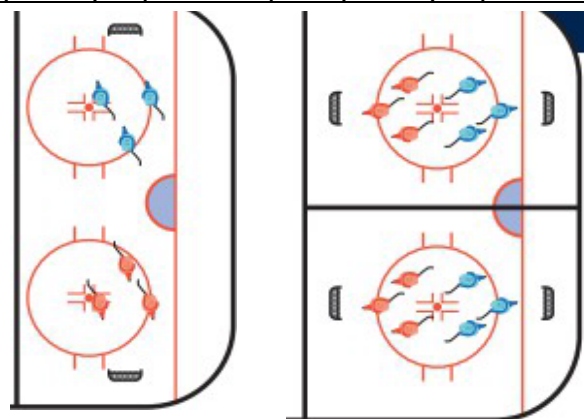
Träning och match

- Alla skall ges möjlighet att stå i mål.
- Ge barnen utrymme att utöva flera idrotter. Lagom träningsmängd!
- Leken har fortfarande en stor del i lärandet.
- Vi anfaller som ett lag och försvarar som ett lag.
- Hög prioritet på passning, grundläggande skridsko och klubbteknik, samt smålagsspel.
- Stationsövningar med hög aktivitet och korta köer.
- Upprepningar och färre antal övningar, så att barnen snabbt kommer i gång och vet vad de skall göra.
- Allsidig träning.
- Ombytta och klara till lagets utsatta tid före träningen och match.
- Toppning av lag under match får ej förekomma.
- Treorna delas in för att tillgodose ett så jämnt lag som möjligt, eftersträva alltid rättvis speltid.
- Feedback till spelarna kontinuerligt kring övning, spel och fair play.
- Alla bör prova på alla positioner.
- Utbildning viktigast. Visa, instruera och öva.
- Hockeyns ABC pärm ligger till grund för träningarna.
- Poolspel på tvären ([se bild](#))

Säsongspanering match och seriespel

- 2 is-pass/vecka.
- Smått börja introducera off-ice träning.
- Teoripass (vårt spel, roller med och utan puck, fair play etcetera).
- Träningsmatcher (innan säsong och under säsong).
- Poolspel. D2 lag och D1 lag. Där spelar man enligt ([länk](#)) [Hemmaplansmodellen](#)

D1 1/4 av helplan (15 m x 30 m) D2 1/6 av helplan (15 m x 20 m)





Block C – U11/U12

Inriktning

Man spelar ishockey i C-blocket – U11/U12 från det år man fyller 10 år. Man spelar matcher enligt principen smålagsspel, vilket innebär 3 mot 3 på mindre spelplan. Poolspel med 4 lag/tillfälle. Inga resultat protokollförs.

Träning och match

- Träning 2-3 gånger per vecka.
- Ge barnen utrymme att utöva flera idrotter. Lagom träningsmängd!
- Nivåanpassa träningsgruppen för bästa utveckling, hitta tävlingsmoment i övningarna.
- Mycket fokus på skridskoteknik och skridskoåkning, även för målvakterna.
- Önskvärt att ha minst 2 målvakter/åldersgrupp.
- Grundläggande teknikövningar, puckföring, finter, passningar och skott.
- Stationsövningar för att hålla så många barn aktiva som möjligt, korta köer.
- Träna på små ytor och anpassa övningar efter matchplanens storlek.
- Övningar som medvetet anpassas för målvakternas utveckling.
- Grunder i försvarsspel och anfallsspel. Både praktiskt och teoretiskt.
- Enklare former av fysträning 1 gång/vecka.
- Målvaktsträning med målvaktstränare ett par gånger per säsong.
- Ge alla möjlighet att spela matcher för att öka träningsmotivationen.
- Poolspel på tvären (se bild)

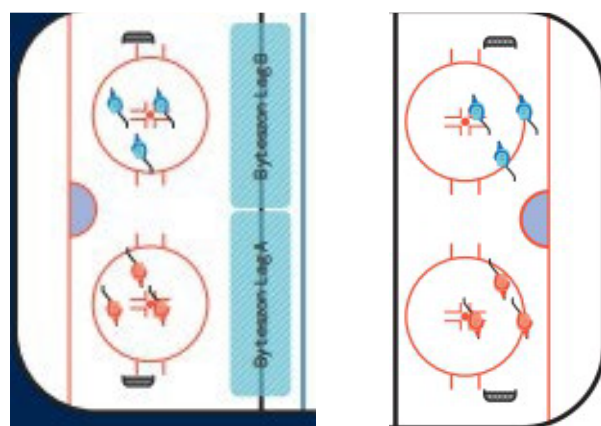
C1 1/3 av helplan (20 m x 30 m)

C2 1/4 av helplan (15 m x 30 m)

Träningsnärvaro kan påverka uttagning till matcher.

Säsongplanering för match och träning

- 2–3 is-pass/vecka.
- Börja introducera off-ice träning.
- Teoripass (vårt spel, roller med och utan puck, fair play etcetera).
- Träningsmatcher. (innan säsong och under säsong).
- Poolspel. C2 lag och C1 lag. Där spelar man enligt (länk) [Hemmaplansmodellen](#).





Block B – U13/U14

Inriktning

Man spelar hockey i B-blocket – U13/U14 från det år man fyller 12 år. Här spelar man på helplan i seriespel. Matchresultat protokollförs. Reglerna är i princip samma som i seniorhockey.

Träning och Match

- Träning 3 gånger/vecka.
- Ge barnen utrymme att utöva flera idrotter. Lagom träningsmängd!
- Nivåanpassa träningsgruppen för bästa utveckling.
- Stort fokus på skridskoteknik och skridskoåkning. Även för målvakterna.
- Teknikträning med inslag av maxfart och tempo.
- Träna skotteknik och olika skottmetoder.
- Långa och korta passningar i rörelse.
- Matchliknande övningar.
- Övningar som medvetet anpassas för målvakternas utveckling.
- Teori för att lära sig de nya reglerna och hur man spelar helplan.
- Enkel organisation i femmorna, genomgång av spelarnas arbetsområde.
- Spelförståelsen och den taktiska förmågan utvecklas.
- Testa olika positioner.
- Träna på att tävla.
- Enklare former av fysträning minst 1 gång/vecka.
- Målvaktsträning med målvaktstränare.
- Individuella spelarsamtal.
- Träningsflit, ambition, inställning och skicklighet kan inverka på speltiden.

Säsongspanering match och seriespel

- 3 is-pass/vecka.
- Introducera off-ice träning.
- Teoripass (vårt spel, roller med och utan puck, fair play etcetera).
- Träningsmatcher (innan säsong och under säsong).
- Seriespel på helplan.





Block A – U15/U16

Inriktning

I A-Blocket – U15/U16 spelar man som sista steg i ungdomshockeyn. Man spelar på helplan i seriespel efter ordinarie regelverk. Här är syftet att ge spelarna de verktyg som behövs för att senare kunna ta steget vidare till Junior- och/eller Seniorhockey.

Träning och Match

- Träning 3 gånger/vecka.
- Målvaktsträning med målvaktstränare.
- Förberedelse för Junior och Seniorspel.
- Mer ingående utbildning inom spelet och vad olika positioner innebär.
- Börja jobba med olika roller inom laget, samt lyfta varje rolls enskilda värde.
- Börja att förse de spelare som vill satsa på ishockeyn med rätt verktyg.
- Hålla en tät dialog med A-laget kring träningsupplägg och spelarutveckling.
- Mer ingående fysträning med introduktion till gym där man får lära sig de grundläggande lyftteknikerna.
- Ett mer ingående samtal med spelarna om vad det innebär att representera Lenhovda IF. Med en större kravbild på hur de för sig och betar sig när de bär klubbemblemet både på träning och match.
- Prata om hur man är en god förebild för de yngre i föreningen.
- Över lag en verksamhet mer lik det spelarna har att vänta på Junior- samt Seniorsnivå.

Träningsflit, inställning och prestation är främsta skäl för speltid, men matchcoachning börjar i samråd med spelarna att implementeras.

Säsongplanering match och seriespel

- 3 is-pass/vecka.
- off-ice träning.
- Teoripass (vårt spel, roller med och utan puck, fair play etcetera).
- Träningsmatcher. (innan säsong och under säsong).
- Seriespel på helplan.





Juniorlag

Inriktning

I J-Blocket spelar man på helplan i seriespel efter ordinarie regelverk. Här är syftet att ge spelarna de verktyg som behövs för att senare kunna ta steget vidare till Seniorhockey.

Träning och Match

- Försäongs träning.
- Träning minst 2 gånger/vecka.
- Målvaktsträning med målvaktstränare.
- Mer ingående fysträning på gymmet.
- Ingående utbildning inom spelet och vad olika positioner innebär.
- Vidareutveckla den taktiska förmågan och spelförståelsen
- Jobba med olika roller inom laget, samt lyfta varje rolls enskilda värde.
- Förse de spelare som vill satsa på ishockeyn med rätt verktyg.
- Prata om hur man är en god förebild för de yngre i föreningen.
- Ett mer ingående samtal med spelarna om vad det innebär att representera Lenhovda IF. Med en större kravbild på hur de för sig och betar sig när de bär klubbemblemet både på träning och match.
- Hålla en tät dialog med A-laget kring träningsupplägg och spelarutveckling.
- En verksamhet som är lik det spelarna har att vänta på Seniornivå.
- Förberedelse inför Seniorspel.

Träningsflit, inställning och prestation är främsta skäl för speltid, men matchcoachning börjar i samråd med spelarna att implementeras.

Säsongplanering match och seriespel

- Minst 2 is-pass/vecka.
- off-ice träning.
- Teoripass (vårt spel, roller med och utan puck, fair play etcetera).
- Träningsmatcher. (innan säsong och under säsong).
- Seriespel på helplan.





A-laget

Inriktning

I seniorverksamheten ligger fokus på att bygga ett slagkraftigt lag i HockeyTreat, som ska etablera sig i toppen av serien för att på sikt kunna ta klivet upp i Hockeytvåan. Detta går hand i hand med att skapa en utvecklande och stimulerande miljö som spelare vill komma till och vara kvar i. Krav på prestation ska hela tiden balanseras med en syn på människan och en förståelse för saker i livet utanför hockeyn som kan påverka hockeyspelandet. Detta genom en öppen dialog mellan spelartrupp och ledarstab, både enskilt och som grupp. Lenhovda IF ska vara en plats för både sportslig ambition och social trivsel.

Träning och Match

- Samling 4 gånger/vecka (träning/match).
- Fokus på att nå sportsliga resultat.
- Fokus på att utveckla spelare som vill framåt.
- Målvaktsträning med målvaktstränare 1 gång varannan vecka.
- Göra det bästa med de förutsättningar vi har för att bygga en verksamhet av högre snitt än Hockeytreat.
- Individuella spelarsamtal
- Bygga vidare på den goda kultur som finns i gruppen sedan tidigare.
- Stort fokus på god representation av föreningen både på hemma- och bortaplan.
- Stort fokus på spelarnas roll som förebilder för yngre spelare i föreningen, genom att vara behjälpliga och medverka på ungdomsträningar.
- Stort fokus på en öppen dialog både spelare emellan och mellan spelartruppen och ledargruppen.

Säsongspanering match och seriespel

- 4 träningsmatcher inför säsongen.
- Deltagande i HockeyTreat Södra E under hösten.
- Deltagande i antingen AllTreat eller HockeyTreat Södra Forts under våren.





Eskaleringstrappa

Gäller LIF hockey

Det finns olika tillvägagångssätt att hantera aktiva, ledare och/eller föräldrar, vilka inte lever upp till våra förhållningssätt enligt fastställt styrdokument.

Eskaleringstrappan används som vägledning när vi hanterar händelser som inte följer Lenhovda IF's värdegrund samt den Blåvita vägen.

Aktiv

1. Tillsägelse från ledare.
2. Tillsägelse från ledare samt kontakt med föräldrar.
3. Möte med ledare, berörda aktiva, föräldrar och hockeystyrelsen.

Ledare

1. Möte med berörd ledare och hockeystyrelsen.
2. Möte med Hockeystyrelsen och LIF's huvudstyrelse.

Förälder

1. Tillsägelse från ledare.
2. Möte med ledare och hockeystyrelsen.



