

# Hej!

Detta är en instruktion till hur du bokar pass online hos oss.

- 1) Surfa ut på vår hemsida:  
[www.laget.se/langshyttansgf](http://www.laget.se/langshyttansgf)
- 2) Klicka sedan på "Boka pass" i menyn till vänster.
- 3) Klicka på länken på sidan som kommer fram.
- 4) Nu kommer du till <http://www.boka-pass.se/langshyttansgf>
- 5) Klicka på "Logga in".  
Om du är ny användare så klickar du på "Registrera ny användare".

Kalender Logga in

Bokningsnr

Lösenord

Logga in

[Registrera ny användare](#)

- 6) Nu får du fylla i dina uppgifter. Du kan utelämna ditt personnr. Men du måste fylla i namnen, e-mail och telefonnr samt kryssa i rutan "Jag accepterar...". Klicka sedan på knappen "Bekräfta".

Kalender Logga in

Personnummer


Förnamn

Efternamn

Email

Telefonnummer

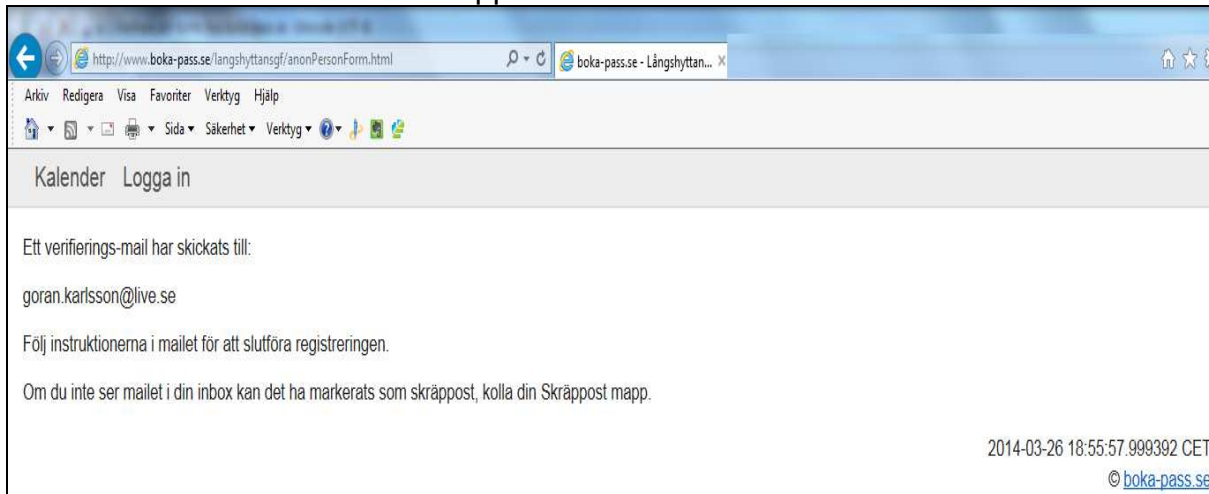
Adress

Skriv ordet som det står i bilden  


Jag accepterar att boka-pass.se hanterar mina personuppgifter

Bekräfta

7) Nu kommer nedanstående ruta upp:



8) Gå till din mail (som du angav i registreringen). Där ska du nu hitta följande::

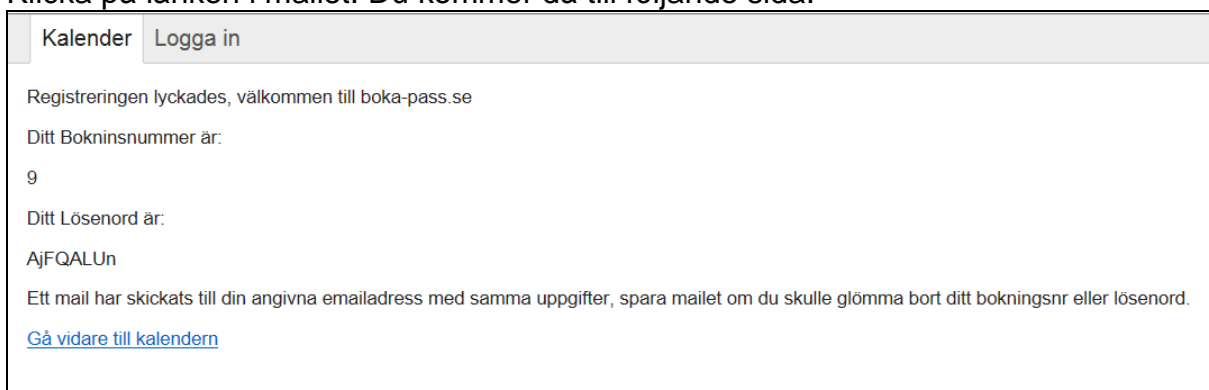
Från	Ämne	Datum
noreply@boka-pass.se	Verifiera ditt konto hos boka-pass.se	2014-03-26 18:56

9) Öppna mailet och följ instruktionen.

10)

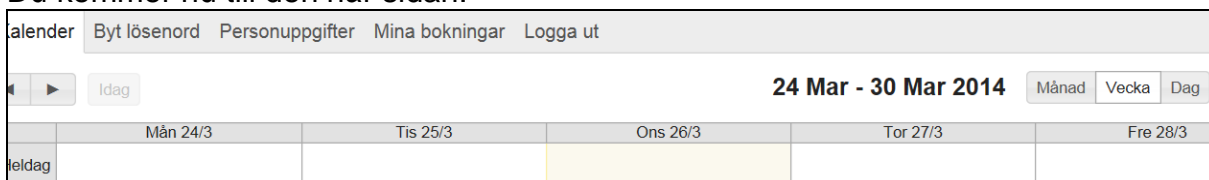


Klicka på länken i mailet. Du kommer då till följande sida:



11) Klicka på "Gå vidare till kalendern"

Du kommer nu till den här sidan:



Nu kan du leta efter ett pass du vill boka, samt se dina personuppgifter och dina bokningar som du redan gjort. För att få sms måste du fylla i ditt mobilnr

samt klicka i att du tillåter att sms skickas till ditt nr.

12) För att boka ett pass:

Klicka på ett pass med vänster-musknapp. Här valde vi måndagspasset den 31/3.

Då får du fram en liten meny där du bl.a. ser hur många platser som är lediga. Klicka på "Boka".

The screenshot shows a web interface with a calendar. At the top, there are navigation tabs: "Kalender", "Byt lösenord", and "Personu...". Below the tabs are navigation arrows and a button labeled "Idag". The calendar displays a grid for the month of March, with the 31st highlighted. A pink bar represents a "Pulsspinning" class from 19:00 to 20:00 on March 31st. A pop-up menu is open over this bar, displaying the following information: "19:00 - 20:00", "Pulsspinning", "Ledare Marie", and "Boka Lediga Platser: 10".

Det pass du har bokat får nu en liten röd ram runt sig.

13) För att vara säker på att du bokat passet: Klicka på "Mina bokningar" i menyn. Här syns nu ditt bokade pass.

Namn	Början ↑	Slut	Tid	Bokningstyp	Reservnummer
Pulsspinning	2014-03-31 19:00	2014-03-31 20:00	2014-03-26 19:16	Vanlig	

För att avboka ditt pass: vänsterklicka och välj "Avboka".

Namn	Början ↑	Slut	Tid	Bokningstyp	Reservnummer
Pulsspinning	2014-03-31 19:00	2014-03-31 20:00	2014-03-26 18:52	Vanlig	

Avboka

Lycka till med dina bokningar och varmt välkommen till våra pass!!  
/Långshyttans Gymnastikförening.