



**SVENSKA FOTBOLLFÖRBUNDETS
TRÄNAR- OCH SPELARUTBILDNING**

FOTBOLLSSKOLA 6-7 ÅR - DAG 4 FÖRMIDDAG

Anfallsspel - Speluppbyggnad
6 övningar. Nivåer: 1

Träningspass för 6-7 år.

Övningar i träningspasset:

- 1** FS - Knock out
- 2** Spel mot två mål
- 3** FS - Bollstafett
- 4** Trappan
- 5** FS - Färdighetsövning Ta bollen
- 6** Spel 3 mot 3

FS - KNOCK OUT

Vad?

Speluppbyggnad

Varför?

Ta bollen för att laget ska få spela anfallsspel.

Behåll bollen för att laget ska ha chans att skapa chanser och göra mål.

Hur?

- Driv mot fria ytor.
- Vänd, täck och tempoväxla när spelare kommer emot dig.
- Var modig och försök bollen från så många spelare som möjligt.

Organisation

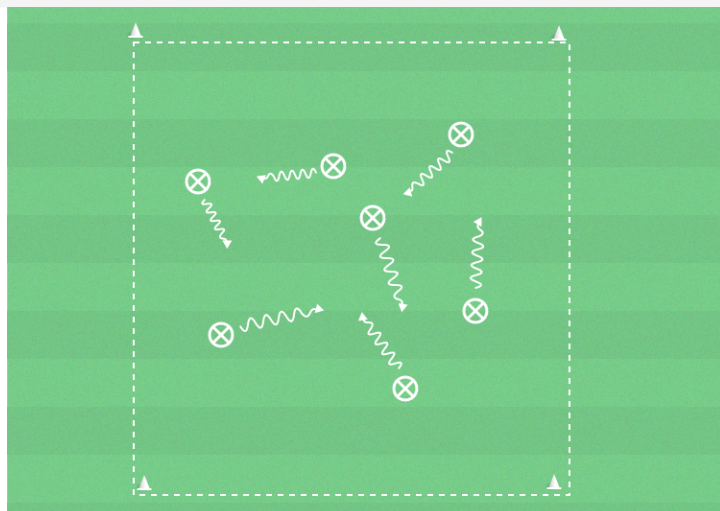
Spelare, bollar, yta 15x12 (ca), konor, västar.

Anvisningar

Spelarna har varsin boll. Det gäller att sparka ut de andras bollar från ytan och samtidigt behålla sin egen boll. Spelare som blir av med sin boll hoppar på ett ben och hämtar bollen och återgår sedan i övningen. Byt ben på vägen tillbaka.

Stegring

Dela in spelarna i två lag. Det gäller att skjuta ut motståndarnas bollar.



SPEL MOT TVÅ MÅL

Vad?

Speluppbyggnad

Varför?

Spelövningen syftar till att träna på både anfallsspel och försvarsspel

Hur?

Anfallsspel:

- Passera motståndare med bollen på valfritt vis. Tex genom att driva, vända, utmana, finta och dribbla.

Försvarsspel:

- Ta bollen från motståndaren genom att bryta.

Omställningar:

- Ta tillbaka bollen om du tappar den.

- Driv bort från motståndaren när du har erövat bollen.

Organisation

Ca 6 spelare, yta 15x12m, 4 små mål, 2 färger västar

Anvisningar

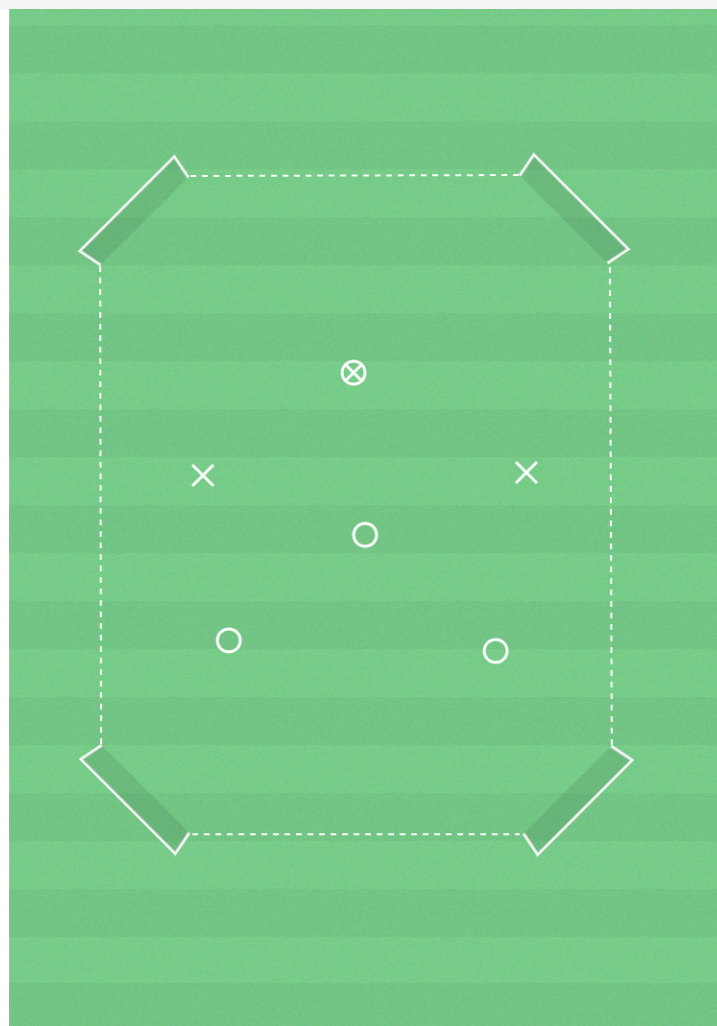
Spel 3 mot 3. De två lagen gör mål i två mål var.

Progression 1

Byt spelriktning

Progression 2

Minska antalet spelare på planen. Spelarna gör snabba byten och vilande spelare har som uppgift att uppmuntra sina lagkompisar.



FS - BOLLSTAFETT

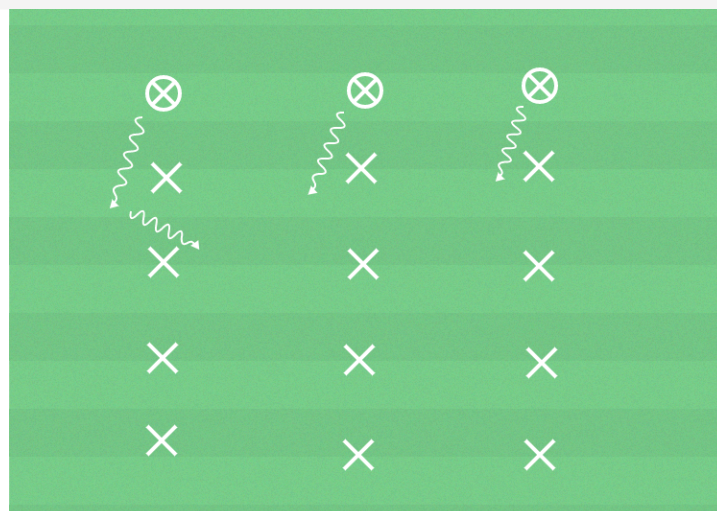
Vad?

Lek

Anvisningar

Dela in barnen i lag med fyra till sex i varje lag och en boll per lag. Be barnen ställa sig på ett led med någon meters mellanrum. Markera med koner där förste och siste spelare ska stå. Nummer ett i varje lag sträcker upp armarna och lämnar/kastar bollen till nummer två. Nummer två böjer sig ner och rullar bollen mellan benen till nummer tre och så vidare.

När det sista barnet får bollen springer han eller hon fram och stafetten upprepas. Laget är färdigt när barnen står på sina ursprungliga platser.



TRAPPAN

Vad?

Speluppbyggnad

Varför?

Spelövningen syftar till att träna på både anfallsspel och försvarsspel

Hur?

Anfallsspel:

- Passera motståndare med bollen på valfritt vis. Tex genom att driva, vända, utmana, finta och dribbla.

Försvarsspel:

- Ta bollen från motståndaren genom att bryta.

Omställningar:

- Ta tillbaka bollen om du tappar den.

- Driv bort från motståndaren när du har erövat bollen.

Organisation

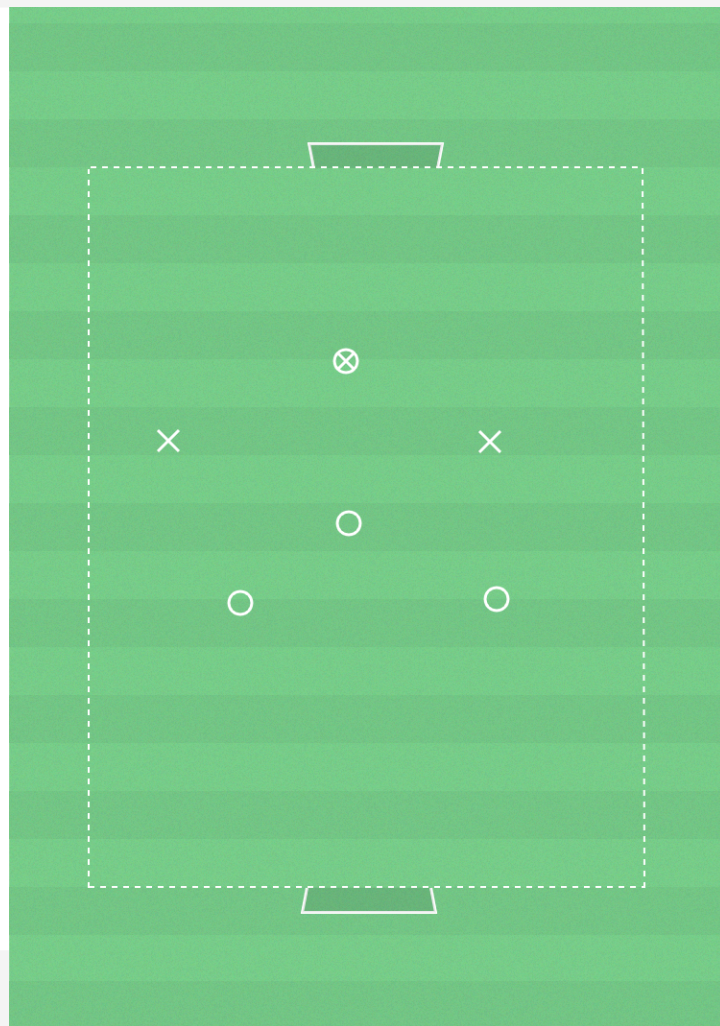
Ca 6 spelare, yta 15x12m, 2 små mål, 2 färger västar

Anvisningar

Spel 3 mot 3. Varje halv minut byts antalet spelare på planen så att antalet spelare blir enligt följande:

3v3 - 3v2 - 3v1 - 3v2 - 3v3 - 2v3 - 1v3 - 2v3 - 3v3

Upprepa 2 gånger och låt olika spelare vara på planen vid de numerära underlägena vid olika tillfällen.



FS - FÄRDIGHETSÖVNING TA BOLLEN

Vad?

Förhindra speluppbyggnad

Varför?

Hindra motståndarna från att göra mål.

Hur?

Frågeexempel

Hur gör du så att du kan ta bollen från motspelaren?

Jag försöker komma så nära som möjligt.

Hur gör du för att styra motspelaren i en viss riktning?

Jag rör mig mot den fot där motspelaren har bollen.

Organisation

8 barn, yta 15 x 15 meter, bollar, koner och västar.

Anvisningar

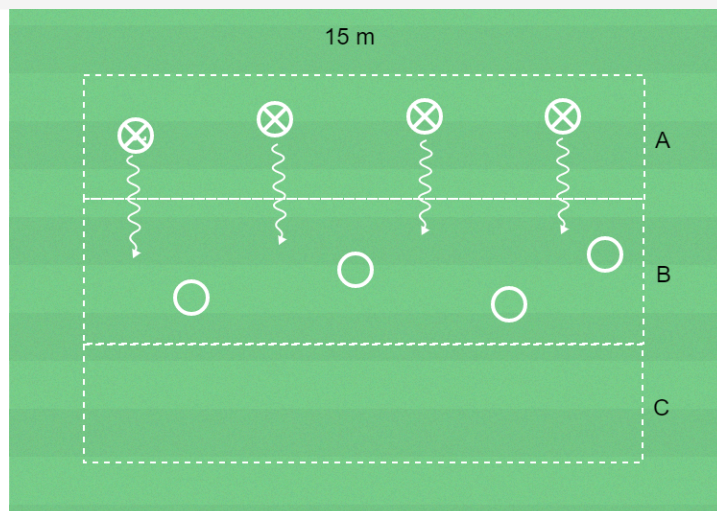
Dela in barnen i 2 lag med 4 i varje och ytan i tre zoner: A, B och C. Alla i blått lag hämtar var sin boll i zon A och driver in bollarna i zon B. Rött lag ska erövra bollarna i zon B och driva in dem i zon C.

Blått lag hämtar nya bollar och driver in dem i zon B.

Det är inte tillåtet att passa bollarna.

Hur lång tid tar det för rött lag att erövra alla bollarna?

Byt uppgifter.



SPEL 3 MOT 3

Vad?

Speluppbyggnad

Varför?

Spelet syftar till att träna på både anfallsspel och försvarsspel

Hur?

Anfallsspel:

- Passera motståndare med bollen på valfritt vis. Tex genom att driva, vända, utmana, finta och dribbla.

Försvarsspel:

- Ta bollen från motståndaren genom att bryta.

Omställningar:

- Ta tillbaka bollen om du tappar den.

- Driv bort från motståndaren när du har erövat bollen.

Organisation

Ca 6 spelare, yta 15x12m, 2 små mål, 2 färger västar

Anvisningar

Spel 3 mot 3 enligt 3 mot 3 regler.

Det är bra att i träning variera spelet genom att förutom att spela 3 mot 3 även spela med färre antal spelare och mindre yta. Det gör att antalet fotbollsaktioner med boll ökar per spelare.

