



**SVENSKA FOTBOLLFÖRBUNDETS
TRÄNAR- OCH SPELARUTBILDNING**

FOTBOLLSSKOLA 6-7 ÅR - DAG 2 FÖRMIDDAG

Anfallsspel - Speluppbyggnad
6 övningar. Nivåer: 1

Träningspass för 6-7 år.

Övningar i träningspasset:

- 1** FS - Fyra hörn
- 2** Spel mot två mål
- 3** Stafett - Springa och driva
- 4** Trappan
- 5** Skjuta, rulla och kasta i mål
- 6** Spel 3 mot 3

FS - FYRA HÖRN

Vad?

Speluppbyggnad

Varför?

För att ta sig framåt i banan, komma till avslut och göra mål.

Hur?

- Driv med vristen eller utsidan av foten.
- Driv mot fria ytor.
- Vänd med valfri del av foten.

Organisation

Yta 15x12 m (ca), spelare, bollar, konor.

Anvisningar

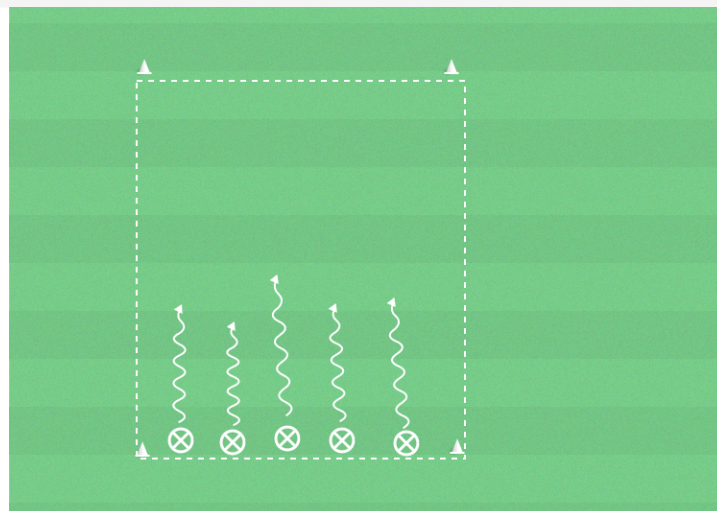
Spelplanen har fyra sidor. Spelarna ger varje sida ett namn. Till exempel efter spelare i landslaget. Spelarna driver mot den sida ledaren säger namnet på.

Stegring 1

Ledaren säger namnet på nästa sida innan spelarna har hunnit fram till sidan de är på väg till. Det gäller att snabbt ändra riktning när ledaren säger en ny sida.

Stegring 2

Om tid finns kan övningen ändras till att en spelare är utan boll och försöker ta bollen från de andra spelarna som driver fritt i ytan.



SPEL MOT TVÅ MÅL

Vad?

Speluppbyggnad

Varför?

Spelövningen syftar till att träna på både anfallsspel och försvarsspel

Hur?

Anfallsspel:

- Passera motståndare med bollen på valfritt vis. Tex genom att driva, vända, utmana, finta och dribbla.

Försvarsspel:

- Ta bollen från motståndaren genom att bryta.

Omställningar:

- Ta tillbaka bollen om du tappar den.

- Driv bort från motståndaren när du har erövat bollen.

Organisation

Ca 6 spelare, yta 15x12m, 4 små mål, 2 färger västar

Anvisningar

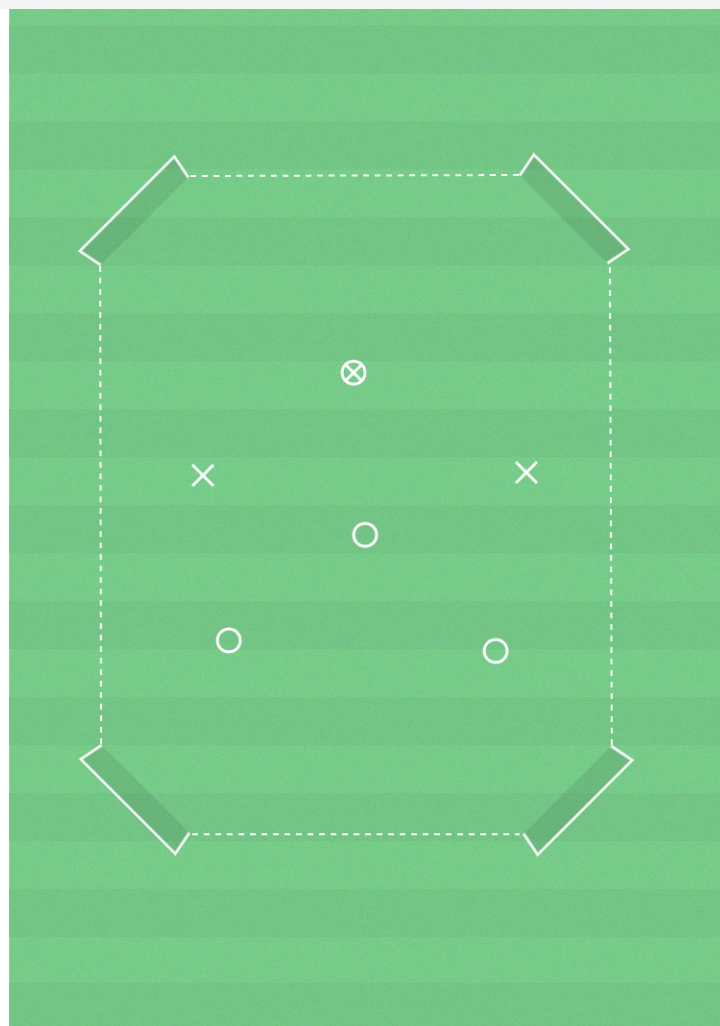
Spel 3 mot 3. De två lagen gör mål i två mål var.

Progression 1

Byt spelriktning

Progression 2

Minska antalet spelare på planen. Spelarna gör snabba byten och vilande spelare har som uppgift att uppmuntra sina lagkompisar.



STAFETT - SPRINGA OCH DRIVA

Vad?

Lek

Varför?

Springa, driva och vända för att ta sig framåt till fria ytor så fort som möjligt.

Hur?

Utan boll:

- Starta med korta steg och öka succesivt steglängden.
- Korta ner stegen inför vändning och vänd tvärt.

Med boll:

- Driv med vristen eller utsidan av foten
- Titta upp mellan tillslagen

Organisation


Spelare, bollar yta ca 15x15 m

Anvisningar

Uppgiften är att springa/driva så fort som möjligt. Spelarna står i ett led. Den första springer till en linje och vänder tillbaka till ledet. Där tar nästa spelare över. När alla spelare har genomfört övningen har laget klarat uppgiften. Övningen sker på tid. Det gäller för laget att försöka slå sin föregående tid.

Progression - med boll

Övningen genomförs genom att driva bollen fram och tillbaka.



TRAPPAN

Vad?

Speluppbyggnad

Varför?

Spelövningen syftar till att träna på både anfallsspel och försvarsspel

Hur?

Anfallsspel:

- Passera motståndare med bollen på valfritt vis. Tex genom att driva, vända, utmana, finta och dribbla.

Försvarsspel:

- Ta bollen från motståndaren genom att bryta.

Omställningar:

- Ta tillbaka bollen om du tappar den.

- Driv bort från motståndaren när du har erövat bollen.

Organisation

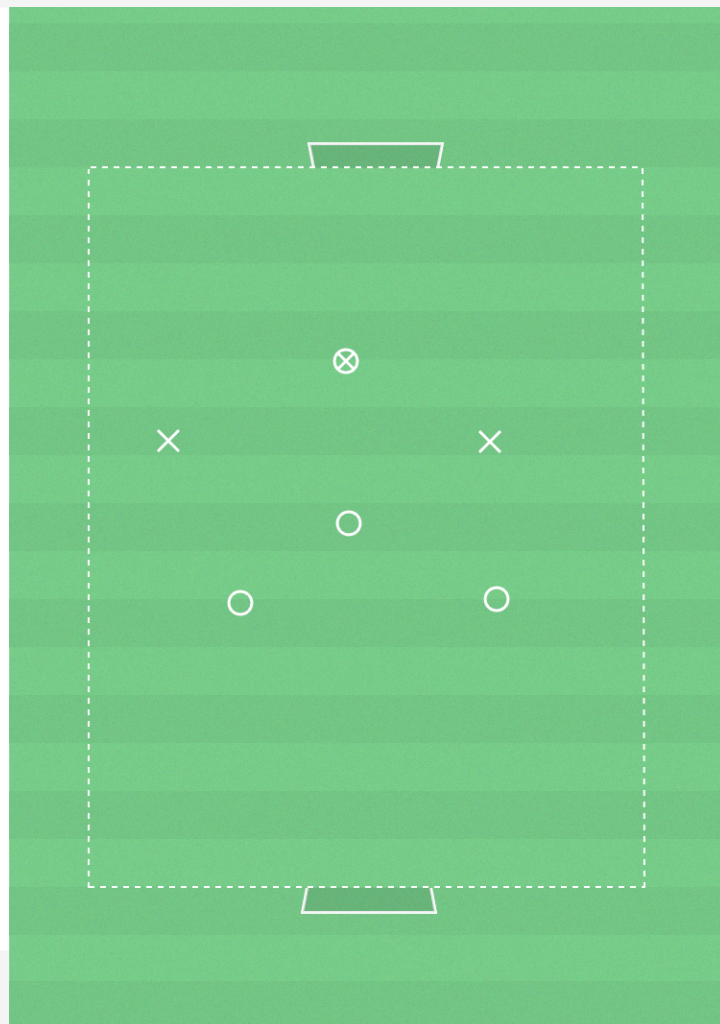
Ca 6 spelare, yta 15x12m, 2 små mål, 2 färger västar

Anvisningar

Spel 3 mot 3. Varje halv minut byts antalet spelare på planen så att antalet spelare blir enligt följande:

3v3 - 3v2 - 3v1 - 3v2 - 3v3 - 2v3 - 1v3 - 2v3 - 3v3

Upprepa 2 gånger och låt olika spelare vara på planen vid de numerära underlägena vid olika tillfällen.



SKJUTA, RULLA OCH KASTA I MÅL

Vad?

Speluppbyggnad

Varför?

För att lära sig att skjuta som en utespelare och kasta och rulla som en målvakt.

Hur?

- Vad är viktigt när jag skjuter? (stödjefoten brevid bollen, träffa bollen med spänd fot)
- Hur kan jag rulla bollen? (greppa bollen med fingrarna mot handleden, kliv fram med motsatt ben - böj knät och släpp längs med gräset)
- Hur kan jag kasta bollen? (för bollen i en båge över huvudet innan du släpper bollen)

Organisation

Ca 6 spelare, ett mål, bollar

Anvisningar


Spelarna har varsin boll. Uppgiften är att skjuta bollen i mål utan att den stusar innan mållinjen. Variera avståndet och mellan att skjuta med höger och vänster fot.

Progression 1: Kasta

Spelarna kastar bollen mot målet. Variera mellan att kasta med höger och vänster hand.

Progression 2: Rulla

Spelarna rullar bollen. Bollen ska nu rulla över mållinjen efter marken. Variera mellan att rulla med höger och vänster hand.



SPEL 3 MOT 3

Vad?

Speluppbyggnad

Varför?

Spelet syftar till att träna på både anfallsspel och försvarsspel

Hur?

Anfallsspel:

- Passera motståndare med bollen på valfritt vis. Tex genom att driva, vända, utmana, finta och dribbla.

Försvarsspel:

- Ta bollen från motståndaren genom att bryta.

Omställningar:

- Ta tillbaka bollen om du tappar den.

- Driv bort från motståndaren när du har erövat bollen.

Organisation

Ca 6 spelare, yta 15x12m, 2 små mål, 2 färger västar

Anvisningar

Spel 3 mot 3 enligt 3 mot 3 regler.

Det är bra att i träning variera spelet genom att förutom att spela 3 mot 3 även spela med färre antal spelare och mindre yta. Det gör att antalet fotbollsaktioner med boll ökar per spelare.

