

## Lathund för anslutning till Teams-möte

Alt1:

Har du Teams installerad på din dator/mobil eller platta så öppnas mötet direkt där om du väljer

## Microsoft Teams-möte

**Jobba på datorn eller mobilappen**  
[Klicka här för att ansluta till mötet](#)


**Anslut med en videokonferensenhet**

teams@teliavideomote.com

Alt2: Om du ej har Teams installerat

Via telefon/platta eller dator

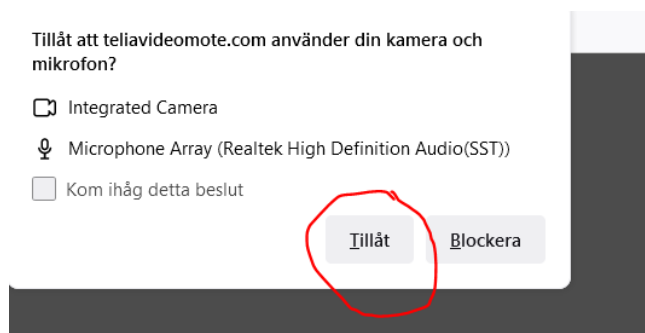
Gå till >> <https://teliavideomote.com/tvm/> <<



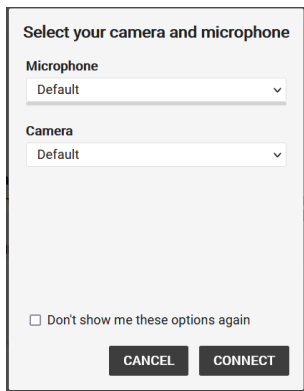
Under Conference alias or URL

Skriv eller klistra in: >> teams.1258392642@teliavideomote.com <<<

Tillåt teams att få åtkomst till kamera och mikrofon



Anslut till mötet:



Alt 3 Anslut till mötet direkt i webbläsaren (Dator)

Välj Alternative VTC instructions

## Microsoft Teams-möte

**Jobba på datorn eller mobilappen**

[Klicka här för att ansluta till mötet](#)

**Anslut med en videokonferensenhet**

[teams@teliavideomote.com](mailto:teams@teliavideomote.com)

videokonferens-ID: 123 716 413 3

[Alternate VTC instructions](#)

[Läs mer](#) | [Mötesalternativ](#)

Välj : From a browser



**Join the meeting directly**

From a VTC/SIP system, enter: [teams.1237164133@teliavideomote.com](mailto:teams.1237164133@teliavideomote.com)

**Join via lobby service**

From a VTC/SIP system, enter: [teams@teliavideomote.com](mailto:teams@teliavideomote.com) then enter the conference ID: 1237164133 followed by #



**From a browser**

Go to: <https://teliavideomote.com/webapp/?conference=teams.1237164133@teliavideomote.com>

**Test call**

To test your connection from a VTC/SIP system, enter: [test@teliavideomote.com](mailto:test@teliavideomote.com) and verify that you can see and hear yourself