



Information om hur du kan hitta i appen [laget.se](https://www.laget.se) i din mobil.



☒ Välj **Ditt lag** i lagväljaren längst upp

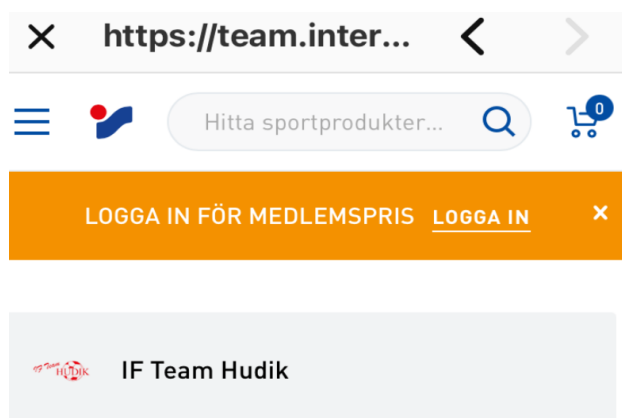


☒ Under **Kalender** ser du lagets kommande aktiviteter

☒ Under fliken **Mer** längst till höger finns bl a **Kontakt** (till ansvarig ledare), **Dokument** (Verksamhetsbeskrivning, Policydokument, Information till nya spelare, riktlinjer för försäljning av HöjdarHäftet mm) och **Länkar**. Där finns länk till **Intersports webbshop**.

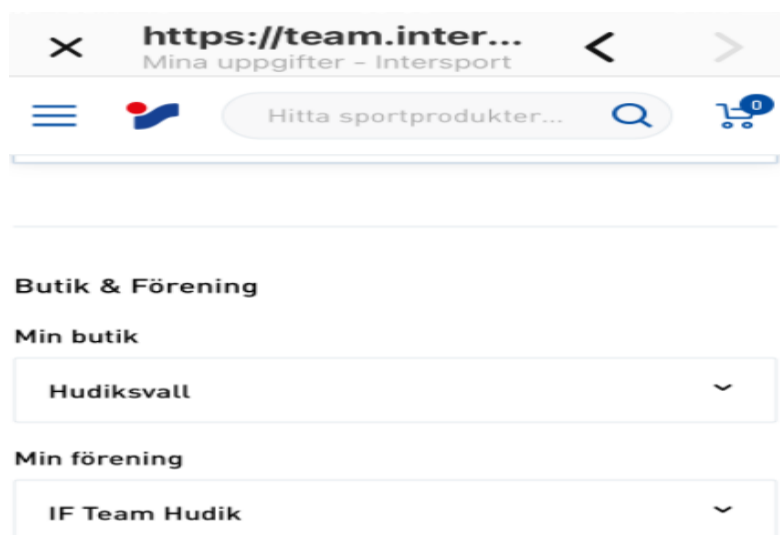
☒ Det finns även mer att se under **resterande flikar**, så klicka in och kolla

I webbshopen kan du handla direkt, och varorna hämtas i butik inom 2–5 dagar.

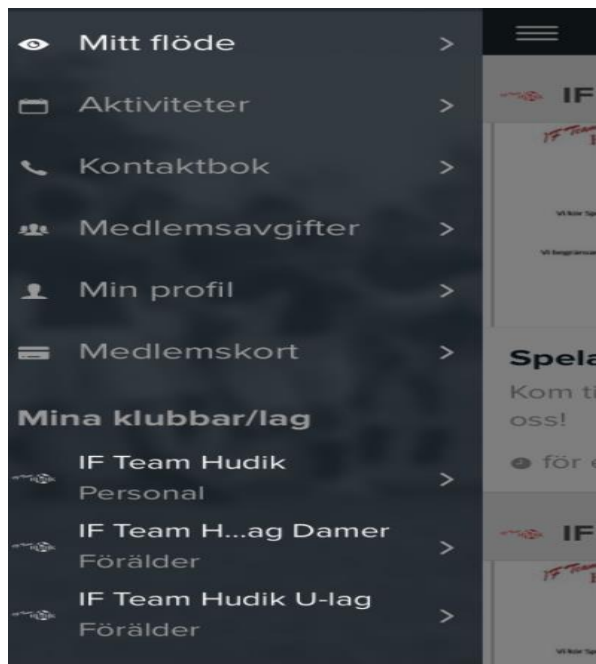



[Allt](#) [Träning](#) [Accessoarer](#) [Fritid](#) [Beställs via Tear](#)

⌘ När du kommer till webbshopen, **logga in på Intersports** sida för att få medlemspris, tryck sedan på menyn längst upp till vänster och välj **Min sida, Mina uppgifter** och skrolla sedan ner på sidan tills du kommer till **Min Förening**.



Där kan du välja **IF Team Hudik**. När du gjort det behöver du inte välja lag fler gånger när du handlar, bara logga in på Intersport när du kommer till webbshopen. Du handlar då till medlemspriser och genom att du valt förening, tillfaller en bonus på alla våra köp till Team Hudik.



⌘ Du kan också se ditt **Medlemskort** i appen. När du är på startsidan så tryck på + längst upp till vänster.

⌘ Då kommer du till Mitt Flöde. Klicka på **Medlemskort** .

⌘ Längst ner på startsidan i både mobilen och på datorn, finns en ruta märkt **Kansli**. Där finns **kontaktuppgifter** och **öppettider**, samt föreningens **Swish & Bg nummer**. Hoppas detta kan hjälpa er att hitta i förenings appen 😊 // Mvh Lotta

