

TEMATRÄNINGAR

Utbildningsplan - fotboll

11 ÅR



Bollidrott i Sverige

Jonas Nilsson – Thomas Westerberg



11 år

Tematräning vecka 3-5

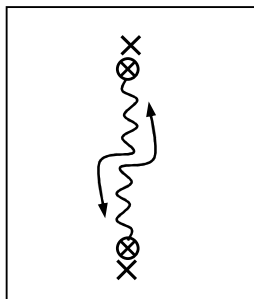
Fint-dribbling – spelbar



TEKNIK

Tid: 20 min

Starta med fri lek med boll



Dribblingteknik

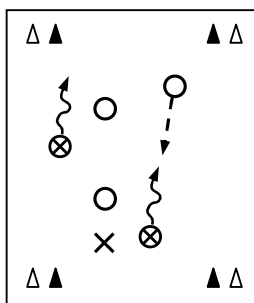
Organisation: 2 barn/led. 2 led. Planer tvärs över hallen.

Utförande: Träna fint och dribbling. Bollhållarna startar samtidigt, fintar och lämnar över till spelare i motsatt led. Gör finter åt höger respektive vänster.

Varianter: Enbart höger/vänster fot.

SMÅLAGSSPEL

Tid: 30 min



Dribblingsboll

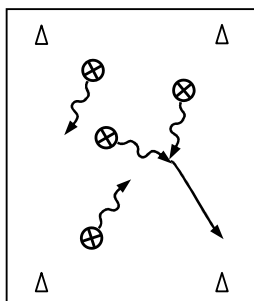
Organisation: 2-4 barn/lag. Planer tvärs över hallen med stora mål.

Utförande: Träna fint, dribbling och att vara spelbar. 2 bollar. Mål görs genom att driva bollen genom målet. Kort speltid. Byt lag.

Varianter: Enbart höger/vänster fot. 1 boll.

LEK

Tid: 10 min



Dribblingslek

Organisation: 1 barn/boll. Planer tvärs över hallen.

Utförande: Träna fint och dribbling. Driv bollen och försök sparka ut övriga spelares bollar. Spelare som får sin boll utsparkad, driver tillbaka bollen och återgår i övningen. Spelarna räknar antal bollar de sparkar ut och hur många gånger den egna blir utsparkad.

Varianter: Enbart höger/vänster fot.

Stegring för perioden

Vecka 3: Valfria finter

Vecka 4: Kroppsfint

Vecka 5: Skottfint



11 år

Tematräning vecka 6-8

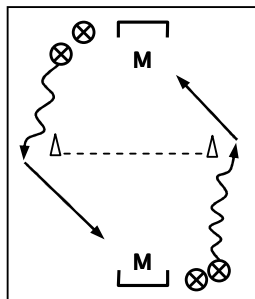
Skott – spelbredd



TEKNIK

Tid: 20 min

Starta med fri lek med boll



Skott-teknik

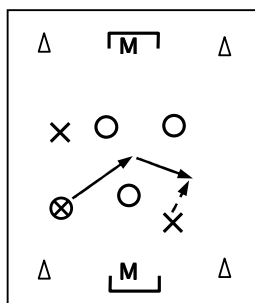
Organisation: 1 barn/boll. 2-3 barn/led + målvakter. Planer tvärs över hallen med t.ex. mattor som mål.

Utförande: Träna skott. Driv bollen och skjut från utsidan av konen. Endast låga skott. Byt led efter skott. Byt håll. Låt spelarna turas om att vara målvakt

Varianter: Enbart höger/vänster fot.

SMÅLAGSSPEL

Tid: 30 min



Skottboll

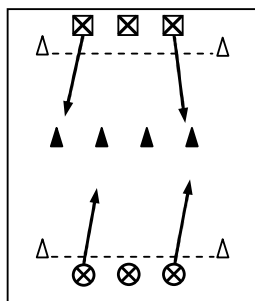
Organisation: 2-4 barn/lag + målvakter. Planer tvärs över hallen med t.ex. mattor som mål.

Utförande: Träna skott och spelbredd. Mål görs genom låga avslut. Låt spelarna turas om att vara målvakt. Kort speltid. Byt lag.

Varianter: Enbart höger/vänster fot.

LEK

Tid: 10 min



Skottlek

Organisation: 1 barn/boll. 2-4 barn/lag. Planer tvärs över hallen. Koner i mitten.

Utförande: Träna skott. Försök träffa konerna. Endast låga skott. Spelarna får hämta bollar på egen planhalva men bara skjuta från egen linje. Vid träff så ställer spelaren upp konen igen. Räkna antal träffar lagvis.

Varianter: Enbart höger/vänster fot.

Stegring för perioden

Vecka 6: Fotens insida

Vecka 7: Vrist

Vecka 8: Fotens utsida



11 år

Tematräning 1 vecka 9-11

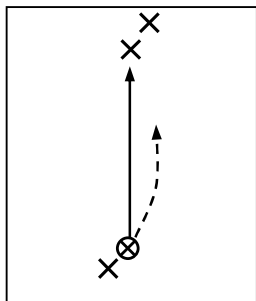
Passning – spelbar



TEKNIK

Tid: 20 min

Starta med fri lek med boll



Passningsteknik

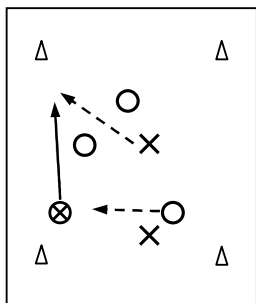
Organisation: 3-4 barn/boll. 2 led. Planer tvärs över hallen.

Utförande: Träna passning. Platsbyte.

Varianter: Enbart höger/vänster Tillslagsbegränsningar.

SMÅLAGSSPEL

Tid: 30 min



Passningsboll

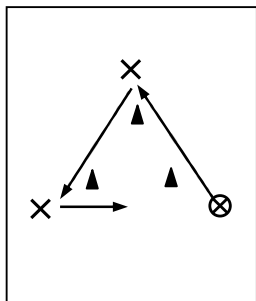
Organisation: 2-4 barn/lag. Planer tvärs över hallen utan mål.

Utförande: Träna passning och att vara spelbar. Räkna antal passningar inom laget. Kort speltid. Byt lag.

Varianter: Enbart höger/vänster fot. Smålagsspel med mål.

LEK

Tid: 10 min



Passningslek

Organisation: 3 barn/boll. Planer tvärs över hallen.

Utförande: Träna passning. Passa bollen utanför konerna. Räkna antal passningar på bestämd tid. Byt håll.

Varianter: Enbart höger/vänster fot.

Stegring för perioden

Vecka 9: Fotens insida

Vecka 10: Vrist

Vecka 11: Fotens utsida



11 år

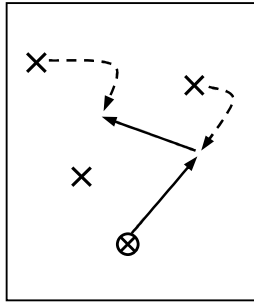
Tematräning 2 vecka 9-11 Passning – spelbar



TEKNIK

Tid: 20 min

Starta med fri lek med boll



Passningsteknik

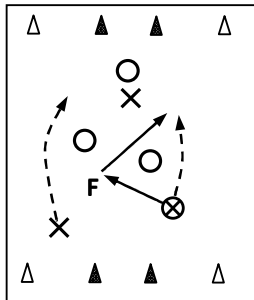
Organisation: 2-4 barn/boll. Planer tvärs över hallen.

Utförande: Träna passning. Varje spelare får ett nummer och passar bollen under rörelse i nummerföljd.

Varianter: Enbart höger/vänster fot. Tillslagsbegränsningar.

SMÅLAGSSPEL

Tid: 25 min



Passningsspel

Organisation: 2-4 barn/lag. 1 fri spelare. Planer tvärs över hallen.

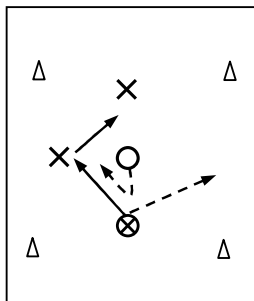
Utförande: Träna passning och att vara spelbar. Spel i numerärt överläge.

Låt spelarna turas om att vara fri spelare. Kort speltid. Byt lag.

Varianter: Enbart höger/vänster fot. Tillslagsbegränsningar.

SPELÖVNING

Tid: 15 min



Spelbar

Organisation: 3 mot 1. Planer tvärs över hallen.

Utförande: Träna att vara spelbar. Byt försvarare vid brytning eller missad passning.

Varianter: Enbart höger/vänster fot. Tillslagsbegränsningar. 4 mot 1.

Stegring för perioden

Vecka 9: Fotens insida

Vecka 10: Vrist

Vecka 11: Fotens utsida



11 år

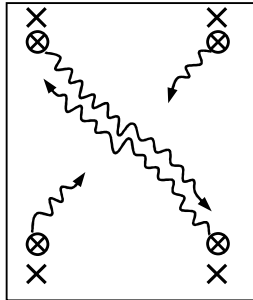
Tematräning 1 vecka 12-14 Fint-dribbling – spelavstånd



TEKNIK

Tid: 20 min

Starta med fri lek med boll



Dribblingsteknik


Organisation: 2 barn/led. 4 led. Planer tvärs över hallen.

Utförande: Träna fint och dribbling. Bollhållarna startar samtidigt, fintar och lämnar över till spelare i motsatt led. Gör finter åt höger respektive vänster.

Varianter: Enbart höger/vänster fot.

SMÅLAGSSPEL

Tid: 30 min



Dribblingsboll

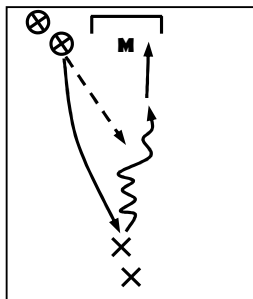
Organisation: 2-4 barn/lag. Planer tvärs över hallen med stora mål.

Utförande: Träna fint, dribbling och spelavstånd. 2 bollar. Mål görs genom att driva bollen genom målet. Kort speltid. Byt lag.

Varianter: Enbart höger/vänster fot. 1 boll.

LEK

Tid: 10 min



Dribblingslek

Organisation: 1 mot 1. Planer tvärs över hallen med t.ex. mattor som mål.

Utförande: Träna fint och dribbling. Anfallaren tar emot passning, utmanar, fintar, dribblar mot försvararen och avslutar. Räkna antal lyckade finter och mål. Byt uppgifter. Låt spelarna turas om att vara målvakt.

Varianter: Försvararen får avsluta vid brytning.

Stegring för perioden

Vecka 12: Valfria finter

Vecka 13: Överstegsfint

Vecka 14: Passningsfint



11 år

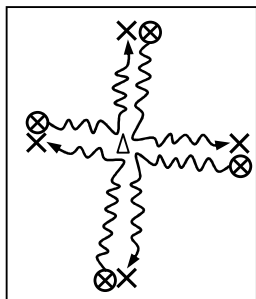
Tematräning 2 vecka 12-14 Fint-dribbling – spelavstånd



TEKNIK

Tid: 20 min

Starta med fri lek med boll



Dribblingsteknik

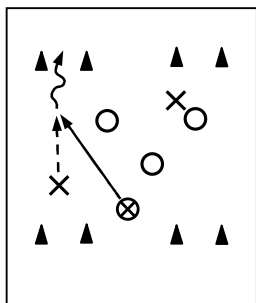
Organisation: 2 barn/led. 4 led. Planer tvärs över hallen.

Utförande: Träna fint och dribbling. Bollhållarna startar samtidigt, fintar, riktningssändrar och lämnar över till nästa spelare. Byt håll.

Varianter: Enbart höger/vänster fot.

SMÅLAGSSPEL

Tid: 25 min



Dribblingsspel

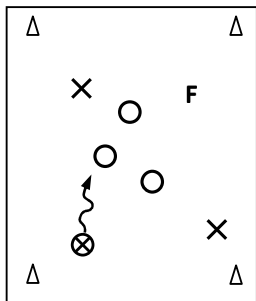
Organisation: 2-4 barn/lag. Planer tvärs över hallen med flera mål.

Utförande: Träna fint, dribbling och spelavstånd. Minst 3 tillslag. Mål görs genom att driva bollen genom något av målen. Kort speltid. Byt lag

Varianter: Mål görs genom passning genom målen. 2 bollar.

SPELÖVNING

Tid: 15 min



Spelavstånd

Organisation: 3 mot 3 + 1 fri spelare. Planer tvärs över hallen.

Utförande: Träna spelavstånd. Låt spelarna turas om att vara fri spelare. Kort speltid.

Varianter: 2 fria spelare.

Stegring för perioden

Vecka 12: Valfria finter

Vecka 13: Överstegsfint

Vecka 14: Passningsfint



11 år

Tematräning 1 vecka 15-17

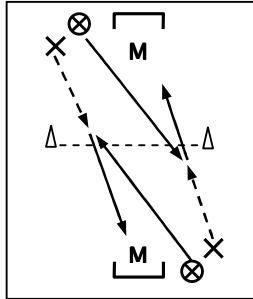
Skott – speldjup



TEKNIK

Tid: 20 min

Starta med fri lek med boll



Skott-teknik

Organisation: 1 barn/boll. 2-3 barn/led + målvakter. Flera planer.

Utförande: Träna skott. Skott efter passning från motsatt led. Byt led efter skott. Byt håll. Låt spelarna turas om att vara målvakt.

Varianter: Enbart höger/vänster fot.

TEMA

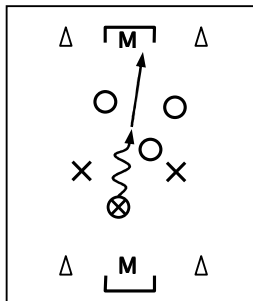
Tid: 25 min

Skott-tema

Åldersgruppen planerar en egen temaövning med små grupper och många bollkontakter.

SMÅLAGSSPEL

Tid: 30 min



Skottboll

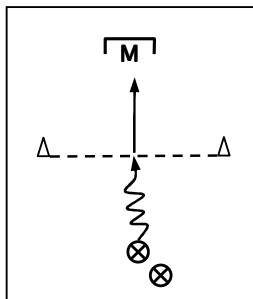
Organisation: 2-4 barn/lag + målvakter. Smala planer.

Utförande: Träna skott och speldjup. Låt spelarna turas om att vara målvakt. Kort speltid. Byt lag.

Varianter: Enbart höger/vänster fot.

LEK

Tid: 15 min



Skottlek

Organisation: 2-3 barn/plan + målvakt. Flera planer.

Utförande: Träna skott. Driv fram och skjut vid linjen. Vid mål ställer sig avslutaren sist, vid målvaktsräddning eller skott utanför byter avslutaren med målvakten. Räkna antal mål.

Varianter: Enbart höger/vänster fot.

Stegring för perioden

Vecka 15: Fotens insida

Vecka 16: Vrist

Vecka 17: Fotens utsida



11 år

Tematräning 2 vecka 15-17

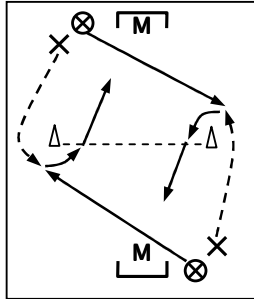
Skott – speldjup



TEKNIK

Tid: 20 min

Starta med fri lek med boll



Skott-teknik

Organisation: 1 barn/boll. 2-3 barn/led + målvakter. Flera planer.

Utförande: Träna skott. Ta emot, vänd och skjut. Passning från motsatt led.

Återgå till eget led efter skott. Låt spelarna turas om att vara målvakt.

Varianter: Enbart höger/vänster fot.

TEMA

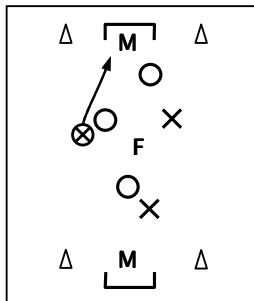
Tid: 25 min

Skott-tema

Åldersgruppen planerar en egen temaövning med små grupper och många bollkontakter.

SMÅLAGSSPEL

Tid: 30 min



Skottspel

Organisation: 2-3 barn/lag + målvakter. 1 fri spelare. Smala planer.

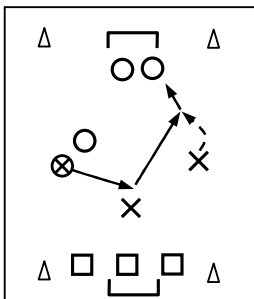
Utförande: Träna skott och speldjup. Låt spelarna turas om att vara målvakt.

Kort speltid. Byt lag.

Varianter: Enbart höger/vänster fot.

SPELÖVNING

Tid: 15 min



Speldjup

Organisation: 3 mot 1 + 2. 3 lag. Smala planer.

Utförande: Träna speldjup. Efter avslutat anfall blir försvarande lag anfallare mot tredje laget. Låt spelarna turas om att vara målvakt.

Varianter: Enbart höger/vänster fot.

Stegring för perioden

Vecka 15: Fotens insida

Vecka 16: Vrist

Vecka 17: Fotens utsida



11 år

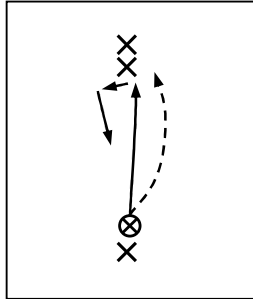
Träningsprogram 1 vecka 18-20 Passning-mottagning – spelavstånd



TEKNIK

Tid: 20 min

Starta med fri lek med boll



Mottagningsteknik

Organisation: 4 barn/boll. Flera planer.

Utförande: Träna passning och mottagning. Ta emot och passa tillbaka. Platsbyte.

Varianter: Mottagning och passning med samma fot. Mottagning med ena foten, passning med andra.

TEMA

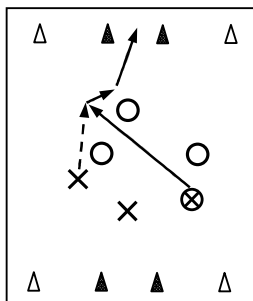
Tid: 25 min

Passning-mottagningstema

Åldersgruppen planerar en egen temaövning med små grupper och många bollkontakter.

SMÅLAGSSPEL

Tid: 30 min



Mottagningsboll

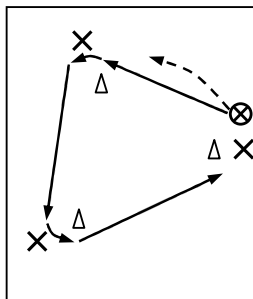
Organisation: 2-4 barn/lag. Flera planer.

Utförande: Träna passning, mottagning och spelavstånd. 3 eller 2 tillslag. Kort speltid. Byt lag.

Varianter: Enbart höger/vänster fot.

LEK

Tid: 15 min



Mottagningslek

Organisation: 4 barn/boll. Flera planer.

Utförande: Träna passning och mottagning. Ta emot bollen förbi konen, passa vidare. Platsbyte. Byt håll. Räkna antal mottagningar eller passningar.

Varianter: Enbart höger/vänster fot. Mottagning och passning med samma fot. Mottagning ena foten, passning med andra.

Stegring för perioden

Vecka 18: Valfritt

Vecka 19: Fotens insida

Vecka 20: Fotens utsida



11 år

Tematräning 2 vecka 18-20

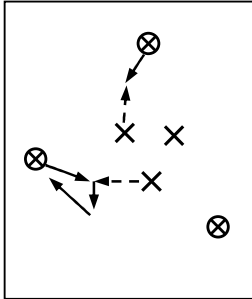
Passning-mottagning – spelavstånd



TEKNIK

Tid: 20 min

Starta med fri lek med boll



Mottagningsteknik

Organisation: Tekniktriangel med bollar i ytterkant. Flera planer.

Utförande: Träna passning och mottagning. Spelarna i mitten möter, tar emot och passar tillbaka till spelare i ytterkant. Sök upp ny bollhållare. Byt uppgift.

Varianter: Enbart höger/vänster fot. Mottagning och passning med samma fot. Mottagning med ena foten, passning med andra.

TEMA

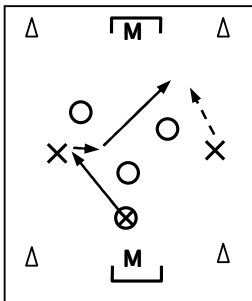
Tid: 25 min

Passning-mottagningstema

Åldersgruppen planerar en egen temaövning med små grupper och många bollkontakter.

SMÅLAGSSPEL

Tid: 30 min



Mottagningsspel

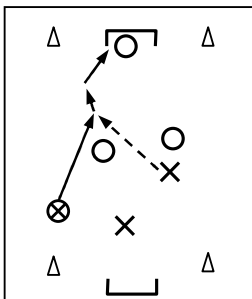
Organisation: 2-4 barn/lag + målvakter. Flera planer.

Utförande: Träna passning, mottagning och spelavstånd. 3 eller 2 tillslag. Låt spelarna turas om att vara målvakt. Kort speltid. Byt lag.

Varianter: Enbart höger/vänster fot.

SPELÖVNING

Tid: 15 min



Spelavstånd

Organisation: 3 mot 2 + 1. Flera planer.

Utförande: Träna spelavstånd. En spelare i försvarande lag agerar målvakt. Efter avslutat anfall vänder övningen. Låt spelarna turas om att vara målvakt.

Varianter: Tillslagsbegränsningar.

Stegring för perioden

Vecka 18: Valfritt

Vecka 19: Fotens insida

Vecka 20: Fotens utsida



11 år

Tematräning 1 vecka 21-23

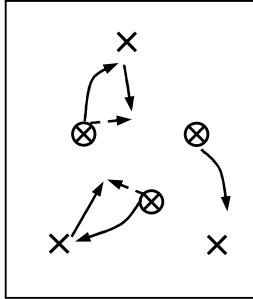
Mv – spelbar



TEKNIK

Tid: 20 min

Starta med fri lek med boll



TEMA

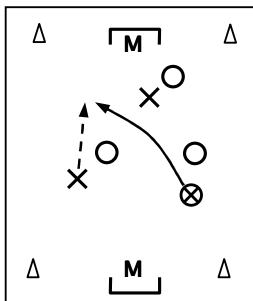
Tid: 25 min

Målvaktstema

Åldersgruppen planerar en egen temaövning med små grupper och många bollkontakter.

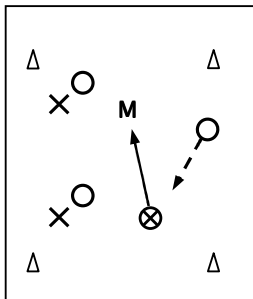
SMÅLAGSSPEL

Tid: 30 min



SPELÖVNING

Tid: 15 min



Spelbar

Organisation: 2-4 barn/lag + målvakt. Flera planer.

Utförande: Träna att vara spelbar. Passa bollen inom laget. Poäng då målvakten fångar en passning. Vid poäng så kastar målvakten ut bollen till andra laget. Låt spelarna turas om att vara målvakt.

Varianter: Poäng då målvakten lyckas fånga bollen i luften efter hög passning.

Stegring för perioden



11 år

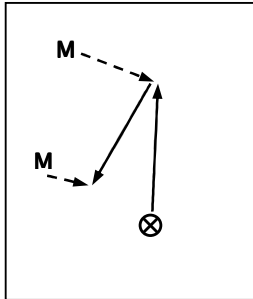
Tematräning 2 vecka 21-23 Mv – spelbar



TEKNIK

Tid: 20 min

Starta med fri lek med boll



Målvaktsteknik

Organisation: 3 barn/boll. Flera planer.

Utförande: Träna målvaktsteknik. Utkast till målvakt som fångar bollen.

Varianter: Markbollar/höjdbollar. Utspark istället för utkast.

TEMA

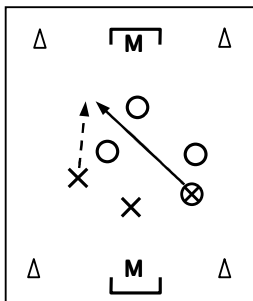
Tid: 25 min

Målvaktstema

Åldersgruppen planerar en egen temaövning med små grupper och många bollkontakter.

SMÅLAGSSPEL

Tid: 30 min



Målvaktsboll

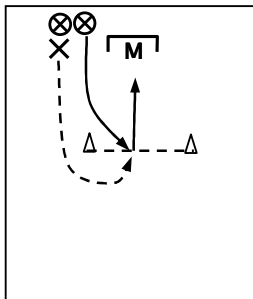
Organisation: 2-4 barn/lag + målvakter. Flera planer.

Utförande: Träna målvaktsteknik och att vara spelbar. Utkast till medspelaren som fångar bollen och passar vidare. Ej tillåtet att springa med bollen. Mål görs genom kast. Låt spelarna turas om att vara målvakt. Kort speltid. Byt lag.

Varianter: Markbollar/höjdbollar. Utspark istället för utkast. Smålagsspel med målvakter.

LEK

Tid: 15 min



Stegring för perioden

Vecka 21: Avlevereringar

Vecka 22: Grepp teknik

Vecka 23: Fall teknik



11 år

Tematräning 1 vecka 24-26

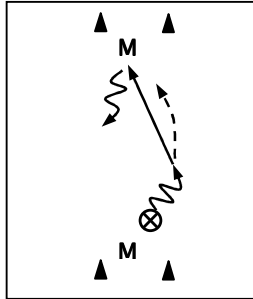
Skott & Mv



TEKNIK

Tid: 20 min

Starta med fri lek med boll



Skott-teknik

Organisation: 3 barn/boll. Flera planer.

Utförande: Träna skott och målvaktsteknik. Bollhållaren driver bollen och avslutar. Efter mål eller räddning blir målvakten ny bollhållare. Övningen vänder.

Varianter: Enbart höger/vänster fot.

TEMA

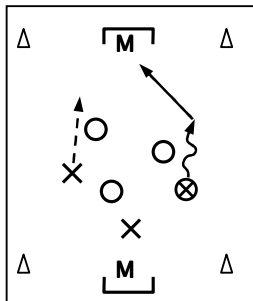
Tid: 25 min

Skott-målvaktstema

Åldersgruppen planerar en egen temaövning med små grupper och många bollkontakter.

SMÅLAGSSPEL

Tid: 30 min



Skottboll

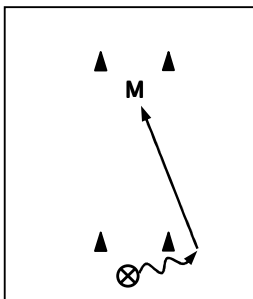
Organisation: 2-4 barn/lag + målvakter. Flera planer.

Utförande: Träna skott och målvaktsteknik. Låt spelarna turas om att vara målvakt. Kort speltid. Byt lag.

Varianter: Enbart höger/vänster fot.

LEK

Tid: 15 min



Skottlek

Organisation: 2 barn/boll. Flera planer.

Utförande: Träna skott och målvaktsteknik. Driv bollen framåt, åt höger eller åt vänster innan skott. Räkna antal mål eller räddningar. Byt uppgift.

Varianter: Enbart höger/vänster fot.

Stegring för perioden

Vecka 24: Fotens insida

Vecka 25: Vrist

Vecka 26: Fotens utsida



11 år

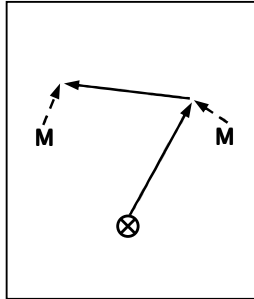
Tematräning 2 vecka 24-26 Skott & Mv – specialträning



TEKNIK

Tid: 20 min

Starta med fri lek med boll



Målvaktsteknik

Organisation: 3 barn/boll. Flera planer.

Utförande: Träna målvaktsteknik. Kasta/sparka vid sidan om målvakten som fångar bollen och kastar/sparkar till nästa målvakt. Platsbyte.

Varianter: Markbollar/höjdbollar.

TEMA

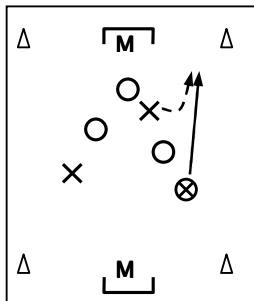
Tid: 25 min

Skott-målvaktstema

Åldersgruppen planerar en egen temaövning med små grupper och många bollkontakter.

SMÅLAGSSPEL

Tid: 30 min



Målvaktsboll

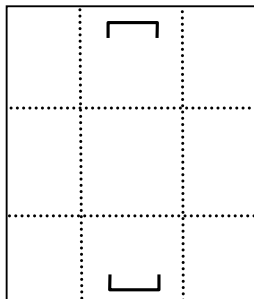
Organisation: 2-4 barn/lag + målvakter. Flera planer.

Utförande: Träna skott och målvaktsteknik. Lågt utkast till medspelaren som fångar bollen och passar vidare. Ej tillåtet att springa med bollen. Mål görs genom kast/skott. Låt spelarna turas om att vara målvakt. Kort speltid. Byt lag.

Varianter: Högt utkast. Utspark istället för utkast. Smålagsspel med målvakter.

SPECIALTRÄNING

Tid: 15 min



Teknik/Spel/Lek

Organisation: Specialträning individuellt eller i små grupper.

Utförande: Ledare/spelare planerar övning med många bollkontakter.

Varianter: Utifrån spelarnas behov.

Stegring för perioden

Vecka 24: Avlevereringar

Vecka 25: Grepp teknik

Vecka 26: Fall teknik



11 år

Tematräning 1 vecka 30-32

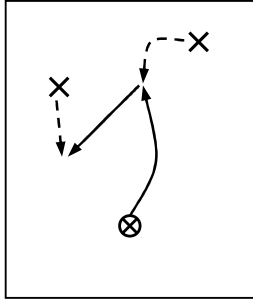
Mv – spelavstånd



TEKNIK

Tid: 20 min

Starta med fri lek med boll



TEMA

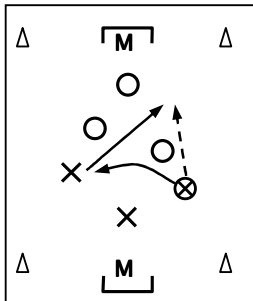
Tid: 25 min

Målvaktstema

Åldersgruppen planerar en egen temaövning med små grupper och många bollkontakter.

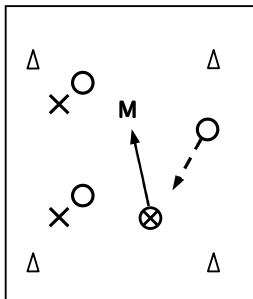
SMÅLAGSSPEL

Tid: 30 min



SPELÖVNING

Tid: 15 min



Spelavstånd

Organisation: 3 barn/lag + målvakt. Flera planer.

Utförande: Träna spelavstånd. Doppboll. Poäng görs genom att passa till målvakten som fångar bollen. Efter poäng så kastar målvakten ut bollen till andra laget. Låt spelarna turas om att vara målvakt.

Stegring för perioden



11 år

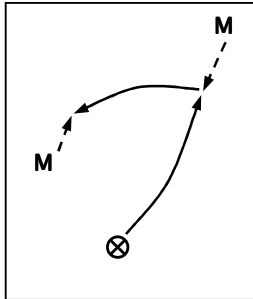
Tematräning 2 vecka 30-32 Mv – spelavstånd



EKNIK

Tid: 20 min

Starta med fri lek med boll



Målvaktsteknik

Organisation: 3 barn/boll. Flera planer.

Utförande: Träna målvaktsteknik. Utspark till målvakt som fångar bollen och passar vidare..

Varianter: Markbollar/höjdbollar. Utkast istället för utspark.

TEMA

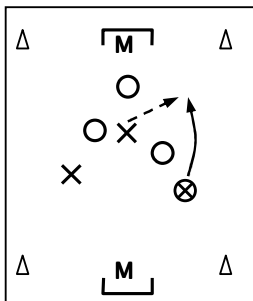
Tid: 25 min

Målvaktstema

Åldersgruppen planerar en egen temaövning med små grupper och många bollkontakter.

SMÅLAGSSPEL

Tid: 30 min



Målvaktsboll

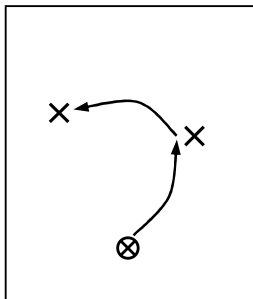
Organisation: 2-4 barn/lag + målvakter. Flera planer.

Utförande: Träna målvaktsteknik och att vara spelbar. Utspark till medspelaren som fångar bollen och passar vidare. Ej tillåtet att springa med bollen. Mål görs genom spark/kast. Låt spelarna turas om att vara målvakt. Kort speltid. Byt lag.

Varianter: Markbollar/höjdbollar. Utkast istället för utspark. Smålagsspel med målvakter.

LEK

Tid: 15 min



Stegring för perioden

Vecka 30: Avlevereringar

Vecka 31: Grepp teknik

Vecka 32: Fall teknik



11 år


Tematräning 1 vecka 33-35 Fint-dribbling – spelbar



TEKNIK

Tid: 20 min

Starta med fri lek med boll



Dribblingsteknik

Organisation: 1 barn/boll. Flera dribblingsbanor.

Utförande: Träna fint och dribbling.

Varianter: Enbart höger/vänster fot. Variera banans svårighetsgrad.

TEMA

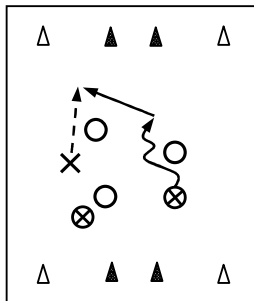
Tid: 25 min

Fint-dribblingstema

Åldersgruppen planerar en egen temaövning med små grupper och många bollkontakter.

SMÅLAGSSPEL

Tid: 30 min



Dribblingsboll

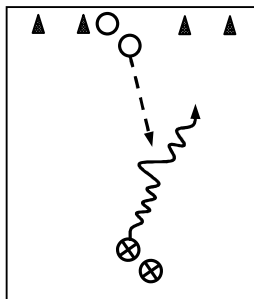
Organisation: 2-4 barn/lag. Flera planer.

Utförande: Träna fint, dribbling och att vara spelbar. Mål görs genom att driva bollen genom målet. 2 bollar. Kort speltid. Byt lag.

Varianter: Enbart höger/vänster fot. 1 boll.

LEK

Tid: 15 min



Dribblingslek

Organisation: 1 mot 1. Flera planer.

Utförande: Träna fint och dribbling. Bollhållaren utmanar, fintar, dribblar motspelaren och försöker driva bollen genom något av målen. Räkna antal lyckade finter och mål. Byt uppgifter.

Varianter: 1 mål.

Stegring för perioden

Vecka 33: Valfria finter

Vecka 34: Kroppsfint

Vecka 35: Skottfint



11 år

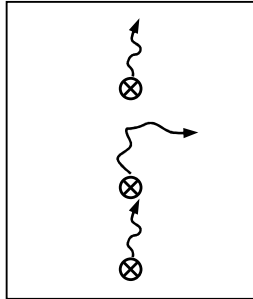
Tematräning 2 vecka 33-35 Fint-dribbling – spelbar



TEKNIK

Tid: 20 min

Starta med fri lek med boll



Dribblingsteknik

Organisation: 1 barn/boll. Flera planer.

Utförande: Träna fint och dribbling. Följ varandra. Spelaren närmast efter ledaren kan vika av och bli ny ledare när den vill, den tidigare ledaren blir då sist i ledet.

Varianter: Enbart höger/vänster fot.

TEMA

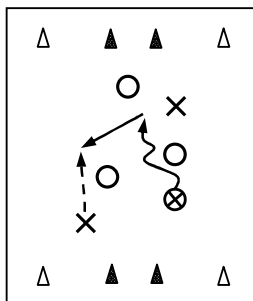
Tid: 25 min

Fint-dribblingstema

Åldersgruppen planerar en egen temaövning med små grupper och många bollkontakter.

SMÅLAGSSPEL

Tid: 30 min



Dribblingsspel

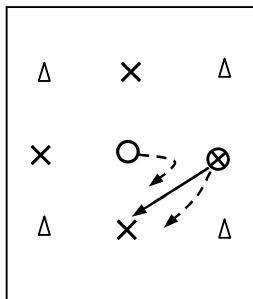
Organisation: 2-4 barn/lag. Flera planer.

Utförande: Träna fint, dribbling och att vara spelbar. Endast passning bakåt tillåten. Kort speltid. Byt lag.

Varianter: Räkna lyckade finter.

SPELÖVNING

Tid: 15 min



Spelbar

Organisation: 4 mot 1. Flera planer.

Utförande: Träna att vara spelbar. Platsbyte efter passning. Byt försvarare.

Varianter: Dribbling genom kvadraten med överlämning.

Stegring för perioden

Vecka 33: Valfria finter

Vecka 34: Kroppsfint

Vecka 35: Skottfint



11 år

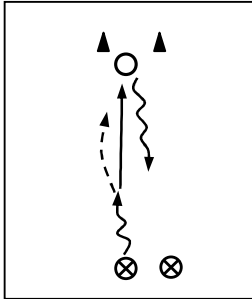
Tematräning 1 vecka 36-38 Skott – spelbredd



TEKNIK

Tid: 20 min

Starta med fri lek med boll



Skott-teknik

Organisation: 3 barn/plan. 2 bollar. Flera planer.

Utförande: Träna skott. Driv framåt och avsluta. Efter skott byter avslutaren med målvakten som driver bollen till utgångsläget.

Varianter: Enbart höger/vänster fot.

TEMA

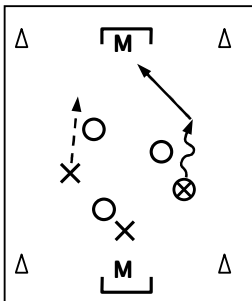
Tid: 25 min

Skott-tema

Åldersgruppen planerar en egen temaövning med små grupper och många bollkontakter.

SMÅLAGSSPEL

Tid: 30 min



Skottboll

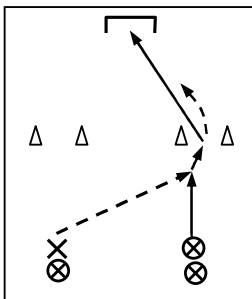
Organisation: 2-4 barn/lag + målvakter. Breda planer.

Utförande: Träna skott och spelbredd. Låt spelarna turas om att vara målvakt. Kort speltid. Byt lag.

Varianter: Extra poäng för mål med 1 tillslag.

LEK

Tid: 15 min



Skottlek

Organisation: 2-3 barn/led. 2 led. Flera planer.

Utförande: Träna skott. Skott efter mottagning på passning från motsatt led. Räkna antal mål. Driv bollen till motsatt led efter skott.

Varianter: 1 tillslag. Målvakt.

Stegring för perioden

Vecka 36: Fotens insida

Vecka 37: Vrist

Vecka 38: Fotens utsida



11 år

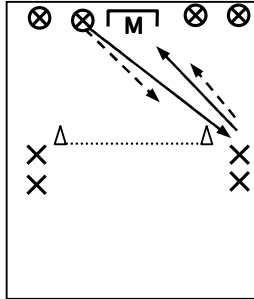
Tematräning 2 vecka 36-38 Skott – spelbredd



TEKNIK

Tid: 20 min

Starta med fri lek med boll



Skott-teknik

Organisation: 2 barn/led. 4 led. Flera planer.

Utförande: Träna skott. Skott efter passning från motsatt led. Byt led efter skott. Byt håll. Låt spelarna turas om att vara målvakt.

Varianter: Enbart höger/vänster fot. Skott efter mottagning.

TEMA

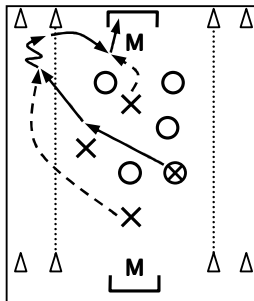
Tid: 25 min

Skott-tema

Åldersgruppen planerar en egen temaövning med små grupper och många bollkontakter.

SMÅLAGSSPEL

Tid: 30 min



Skottspel

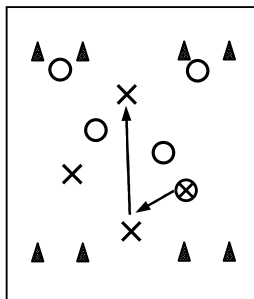
Organisation: 2-4 barn/lag + målvakter. Breda planer med 2 frizoner.

Utförande: Träna skott och spelbredd. Extra poäng för mål efter inspel från frizonen. Låt spelarna turas om att vara målvakt. Kort speltid. Byt lag.

Varianter: Extra poäng för mål med 1 tillslag.

SPELÖVNING

Tid: 15 min



Spelbredd

Organisation: 4 mot 2 + 2. 4 mål. Breda planer med 4 mål.

Utförande: Träna spelbredd. 2 spelare i försvarande lag agerar målvakter. Spel i numerärt överläge. Låt spelarna turas om att vara målvakter. Efter avslutat anfall vänder övningen.

Varianter: Tillslagsbegränsningar.

Stegring för perioden

Vecka 36: Fotens insida

Vecka 37: Vrist

Vecka 38: Fotens utsida



11 år

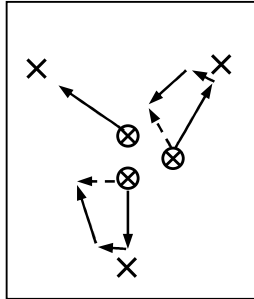
Tematräning 1 vecka 39-41 Passning-mottagning – spelbar



TEKNIK

Tid: 20 min

Starta med fri lek med boll



Passningsteknik

Organisation: Tekniktriangel med bollar i mitten. Flera planer.

Utförande: Träna passning och mottagning. Bollhållaren passar spelare utan boll som tar emot och passar tillbaka. Sök upp ny spelare. Byt uppgifter.

Varianter: Enbart höger/vänster fot.

TEMA

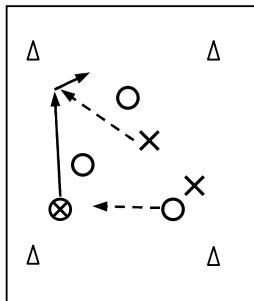
Tid: 25 min

Passning-mottagningstema

Åldersgruppen planerar en egen temaövning med små grupper och många bollkontakter.

SMÅLAGSSPEL

Tid: 30 min



Passningsboll

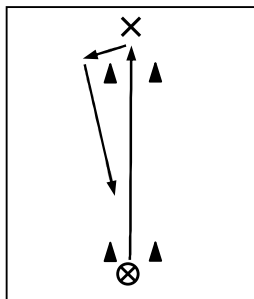
Organisation: 2-4 barn/lag. Flera planer utan mål.

Utförande: Träna passning, mottagning och att vara spelbar. Räkna antal passningar inom laget. Kort speltid. Byt lag

Varianter: Enbart höger/vänster fot. Smålagsspel med mål.

LEK

Tid: 15 min



Passningslek

Organisation: 2 barn/boll. Flera planer.

Utförande: Träna passning och mottagning. 2 tillslag. Ta emot och passa mellan konerna. Räkna antal passningar eller mottagningar på bestämd tid.

Varianter: Enbart höger/vänster fot.

Stegring för perioden

Vecka 39: Valfritt

Vecka 40: Fotens insida

Vecka 41: Fotens utsida



11 år

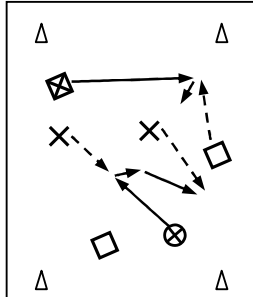
Tematräning 2 vecka 39-41 Passning-mottagning – spelbar



TEKNIK

Tid: 20 min

Starta med fri lek med boll



Passningsteknik

Organisation: 3 barn/boll. 2 grupper/plan. Flera planer.

Utförande: Träna passning och mottagning. Spelarna tar emot och passar bollen inom gruppen utan att kollidera.

Varianter: Enbart höger/vänster fot. Tillslagsbegränsningar.

EGEN ÖVNING

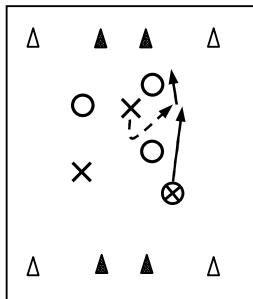
Tid: 25 min

Passning-mottagningstema

Åldersgruppen planerar en egen temaövning med små grupper och många bollkontakter.

SMÅLAGSSPEL

Tid: 30 min



Passningsspel

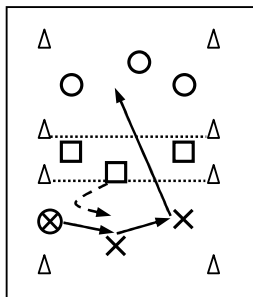
Organisation: 2-4 barn/lag. Flera planer.

Utförande: Träna passning, mottagning och att vara spelbar. Kort speltid. Byt lag.

Varianter: Tillslagsbegränsningar.

SPELÖVNING

Tid: 15 min



Spelbar

Organisation: 3 mot 1 + 2. 3 lag. Flera planer.

Utförande: Träna att vara spelbar. Passa bollen inom laget och genom mittzonen till andra planhalvan. Ett lag agerar försvarare. 1 försvarare får gå in i ytterzonerna. Det lag som förlorar bollen blir försvarare.

Varianter: Tillåtet att bryta passning i mittzonen.

Stegring för perioden

Vecka 39: Valfritt

Vecka 40: Fotens insida

Vecka 41: Fotens utsida



11 år

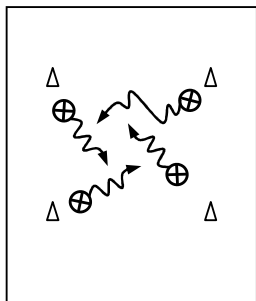
Tematräning vecka 42-44 Fint-dribbling – spelavstånd



TEKNIK

Tid: 20 min

Starta med fri lek med boll



Dribblingsteknik

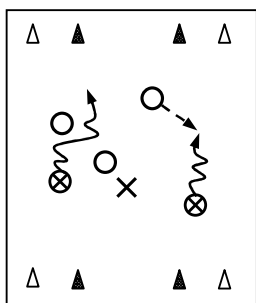
Organisation: 1 barn/boll. Planer tvärs över hallen.

Utförande: Träna fint och dribbling. Driv bollen, finta och riktningssändra. Gör finter åt höger respektive vänster.

Varianter: Enbart höger/vänster fot.

SMÅLAGSSPEL

Tid: 30 min



Dribblingsboll


Organisation: 2-4 barn/lag. Planer tvärs över hallen med stora mål.

Utförande: Träna fint, dribbling och spelavstånd. 2 bollar. Mål görs genom att stoppa bollen på motspelarnas mållinje. Kort speltid. Byt lag.

Varianter: Extra poäng för lyckad fint. 1 boll.

LEK

Tid: 10 min



Dribblingslek

Organisation: 1 barn/boll. Planer tvärs över hallen.

Utförande: Träna fint och dribbling. 1 jägare med väst. Spelare som blir kullad blir jägare och tar på sig väst tills endast 1 spelare återstår. Då blir denne jägare och spelare som blir kullad tar av sig sin väst osv.

Varianter: Enbart höger/vänster fot.

Stegring för perioden

Vecka 42: Valfria finter

Vecka 43: Överstegsfint

Vecka 44: Passningsfint



11 år

Tematräning vecka 45-47

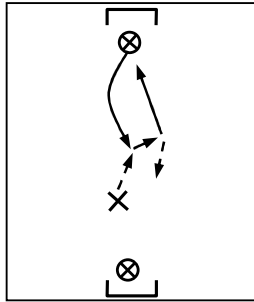
Skott – speldjup



TEKNIK

Tid: 20 min

Starta med fri lek med boll



Skott-teknik

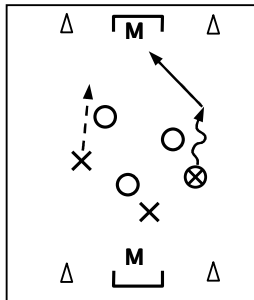
Organisation: 3 barn/2 bollar. Planer tvärs över hallen med t.ex. mattor som mål.

Utförande: Träna skott. Skott efter mottagning på inkast från bollhållaren som därefter agerar målvakt. Endast låga skott. Övningen vänder. Byt uppgift.

Varianter: Enbart höger/vänster fot.

SMÅLAGSSPEL

Tid: 30 min



Skottboll

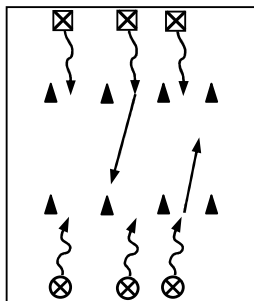
Organisation: 2-4 barn/lag + målvakter. Smala planer tvärs över hallen med t.ex. mattor som mål.

Utförande: Träna skott och speldjup. Mål görs genom låga skott. Låt spelarna turas om att vara målvakt. Kort speltid. Byt lag.

Varianter: Extra poäng för mål med 1 tillslag.

LEK

Tid: 10 min



Skottlek

Organisation: 1 barn/boll. 2-4 barn/lag. Planer tvärs över hallen.

Utförande: Träna skott. Driv fram till de egna konerna och försök träffa motspelarnas koner. Räkna antal träffar lagvis.

Varianter: Enbart höger/vänster fot.

Stegring för perioden

Vecka 45: Fotens insida

Vecka 46: Vrist

Vecka 47: Fotens utsida



11 år

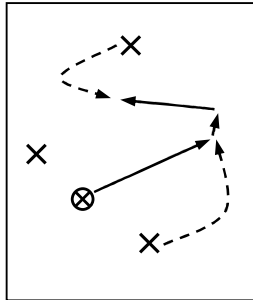
Tematräning vecka 48-50 Mottagning – spelavstånd



TEKNIK

Tid: 20 min

Starta med fri lek med boll



Mottagningsteknik

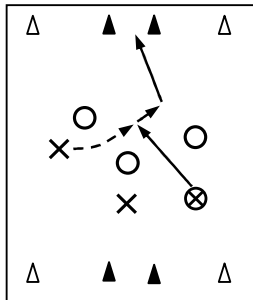
Organisation: 4 barn/boll. Planer tvärs över hallen.

Utförande: Träna mottagning. Ta emot bollen och passa vidare under rörelse. 2 tillslag

Varianter: Enbart höger/vänster fot. Kasta bollen till medspelaren som tar emot bollen med fot, lår eller bröst.

SMÅLAGSSPEL

Tid: 30 min



Mottagningsboll

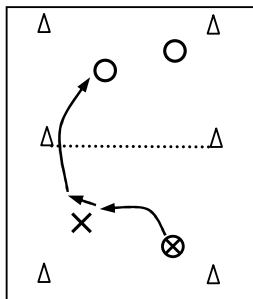
Organisation: 2-4 barn/lag. Planer tvärs över hallen.

Utförande: Träna mottagning och spelavstånd. Mål görs genom låga avslut. Kort speltid. Byt lag.

Varianter: 2 tillslag.

LEK

Tid: 10 min



Mottagningslek

Organisation: 2 barn/lag. Planer tvärs över hallen.

Utförande: Träna mottagning. Spela fotbollstennis. Använd fot, lår eller bröst. 2 tillslag/spelare. 1 studs. Minst 1 passning inom laget innan bollen spelas över. Håll bollen i spel och räkna antal mottagningar på bestämd tid.

Varianter: Tävla lagvis.

Stegring för perioden

Vecka 48: Valfritt

Vecka 49: Fotens insida

Vecka 50: Fotens utsida