

Avancerade instruktioner vid mål för mål

Målgörare/Assist

Det går att registrera målgörare för varje mål. Detta görs efter att man tryckt på någon av "Mål"-knapparna.

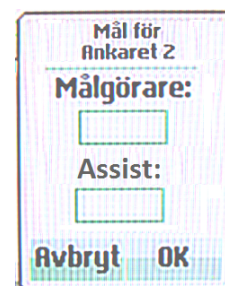
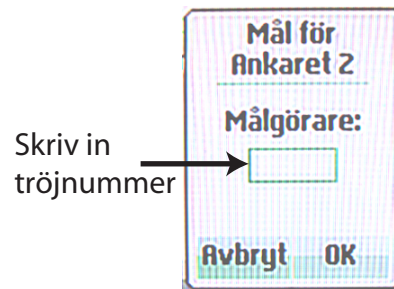
Bara målgörare:

Innan du bekräftar målet kan du då skriva in tröjnummret på personen som gjorde mål med hjälp av mobilens siffertangenter.

Målgörare och assist:

Innan du bekräftar målet kan du skriva in tröjnummret på personen som gjorde mål och vem som gjorde assist.

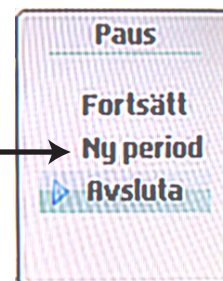
1. Skriv in målgörarens tröjnummer
2. Tryck nedåt med styrspaken för att komma till assistrutan
3. Skriv in tröjnummret på spelaren som gjorde assist



Halvleksvila

Registrera halvleksvilan genom att trycka in styrspaken när vilan börjar och välja "Ny period" i listan när nästa halvlek börjar.

Påbörja nästa halvlek



Ändra resultat i efterhand

Om du vill ändra ett matchresultat i efterhand kan du göra det genom att i matchlistan välja en redan färdigspelad match.

Välj "Ändra" på sidan som dyker upp. Därefter kan du ändra resultatet med knapparna "1", "3", "4" och "6".

Tryck på "OK" när du är klar.

