

SÅ SPELAR VI 7 MOT 7-FOTBOLL I STOCKHOLM

FLICKOR OCH POJKAR 10-12 ÅR



S:t ERIKS  CUPEN


Stockholms
Fotbollförbund

Hej!

Nu är det snart dags för första omgången av Tränings7an på S&P-vallen.

Den här säsongen har vi ju fått en del regeländringar för 7-mannaspel och vi kommer att börja öva även på dom i tränings7an.

Undantagen från de nya reglerna är att vi spelar med befintliga planmått, vi kommer alltså inte att minska storleken på plan eller straffområde, samt att matchtiden är 2x15 minuter.

Det viktigaste att ha koll på (kopierat från bilagan):

Retreat line:

Vi kommer att använda de gulmålade linjerna som markerar sidlinjen i 5-mannaspel som retreat line.

Om mv väljer att sätta bollen i spel innan motståndarna har hunnit backa till retreat line, gäller

vanligt spel, d v s spelet stoppas inte. Läs även Inspark/Målvaktsutkast.

Inspark: Vid inspark startas spelet genom att bollen kastas/rullas alternativt passas efter marken från valfri plats inom straffområdet av målvakten. Bollen är i spel när den är utanför straffområdet. Motspelarna måste vara bakom Retreat line tills bollen är i spel. Rekommendation: (Kasta inte bollen över mittlinjen som första passning.)

Målvaktsutkast: Vid målvaktsutkast startas spelet genom att bollen kastas/rullas från valfri plats inom straffområdet av målvakten. Bollen är i spel när den lämnar målvaktens händer. Motspelarna måste vara bakom Retreat line tills bollen är i spel. Rekommendation: (Kasta inte bollen över mittlinjen som första passning.) Målvaktsutspark är ej tillåtet.

Extra spelare: Vid underläge med fyra mål eller mer får laget som ligger under spela med 8 spelare tills ställningen är lika.

Avståndet vid frispark och hörna ska vara 7 m mellan bollen och närmsta motspelare.

Jag bifogar även en sammanställning från Stockholms Fotbollsförbund. Hör gärna av er vid eventuella oklarheter.

Välkomna nästa helg!

Mattias Haeger

IFK Stocksund F07

Bakgrund

Vid Svenska Fotbollförbundets representationsmöte 2017 beslutades att nya nationella spelformer ska införas. **Från och med 1 januari 2019** ska alla distrikts och föreningsarrangerade tävlingar och matcher använda de nya nationella spelformerna för barn- och ungdomsfotboll.


Det här häftet är ett av fem som beskriver hur barn- och ungdomsfotboll ska bedrivas i Stockholm. Kärleken till idrotten fotboll är stor i vårt distrikt och med den här skriften vill vi informera och ge alla inblandade ge möjligheten att spela och träna fotboll på ett utvecklande och stimulerande sätt.

Syfte

I arbetet med nya spelformer har den övergripande tanken varit att bland annat tydliggöra matchens betydelse, planens yta i kombination med antalet spelare. Om barnen får möjlighet att röra bollen ofta och ta många beslut har det en positiv påverkan på deras utveckling av fotbollens färdigheter och deras spelförståelse. Den kombinationen skapar bästa möjliga förutsättningar för passion för fotboll med ett livslångt intresse och fler spelare spelar längre.

Från barnkonvention till spelarutbildning

Det synsätt som genomsyrar spelarutbildningsplanen är detsamma som i Fotbollens spela, lek och lär och bygger på ett barnrättsperspektiv, med utgångspunkt från FN:s konvention om barnets rättigheter (barnkonventionen). Det innebär att barnets bästa alltid sätts i första rummet och att utgångspunkterna är barns rättigheter och lika värde.



Målsättning med spelformen 7 mot 7

Matchen ska vara ett lek- och glädjefullt tillfälle där utgångspunkten är barns behov. Alla spelare ska ges bra förutsättningar för att kunna utföra många fotbollsaktioner som till exempel att passa, dribbla och skjuta. Sådana förutsättningar är bland annat planens storlek och antalet spelare.

- Bättre förutsättningar
- Jämnare matcher
- Roligare och bättre spel
- Alla ska få vara med

Varför mindre spelplaner?

När vuxna fotbollsspelare spelar till exempel 7 mot 7 (en form av mellanstort spel) på träning finns det starka rekommendationer från hela fotbollseuropa att spelplanen bör vara cirka 60 x 40 meter. Dessa mått används för att planen ska stå i proportion till de "riktiga" seniormåtten – 105 x 65 meter – vid spel 11 mot 11. Just 60 x 40 meter användes tidigare för barn 9-12 år vid spel 7 mot 7. Man har alltså haft samma mått för vuxna som för 9-åringar vars kroppslängd och psykosociala utveckling ligger på en helt annan nivå. Med en barnanpassad plan kan spelarna hålla ihop laget och fördela sig jämnare över planens totala yta. Dessutom blir det mer beslutsfattande och fler bollkontakter per barn.

Varför "retreat line"?

För att stimulera speluppbyggnad med korta passningar, medverkar regeln med retreat line till att målvakten ostörd kan rulla ut bollen till en medspelare. Först när bollen är i spel får en motspelare sätta press på bollhållaren eller markera en icke bollhållare. Nu skapas möjligheter för ett tryggt kortpassningsspel, från spelyta till spelyta.

Varför inte målvaktsutspark förrän vid spel 9 mot 9?

Denna regel har ett samband med regeln om retreat line. Eftersom det finns många spelbara medspelare nära målvakten finns det ingen anledning att göra en chansartad utspark högt upp på planen. Att endast målvaktsutkast är tillåtet gör att fler spelare blir delaktiga i speluppbyggnaden och får möjlighet att utvecklas.

Varför får ett lag som ligger under med fyra mål eller fler sätta in ytterligare en utspelare?

Målen räknas i varje match och om ett lag leder med fyra mål eller fler, visar det att skillnaden mellan lagen är alltför stor. Detta gynnar varken laget som leder eller det som är i underläge. Det ena kommer att sakna utmaningar och det andra ledsnar och tappar motivationen. Därför är det tillåtet för laget i underläge att sätta in ytterligare en utspelare tills ställningen eventuellt blir lika. Detta gäller i spelformerna 3 mot 3, 5 mot 5 och 7 mot 7.

Varför längre speltid?

Barn och ungdomar i åldern 6-14 år har generellt träningspass som varar 60-90 minuter. Eftersom matchtiden tidigare varit betydligt kortare har denna nu successivt utökats. Matcherna spelas dessutom i tre perioder med speltidsgaranti för spelarna. Varje barn eller ungdom bör spela totalt två halvlek, det vill säga två tredjedelar av matchen. Detta kan man lätt uppnå om antalet avbytare varierar från två till fyra, beroende på spelform. Ibland kan det dock av praktiska skäl vara motiverat att ha fler avbytare.

Skillnader jämfört med 7 mot 7-fotboll som vi spelar i Stockholm idag

- Mindre spelplan (Nu: 60x40 m)
- Mindre straffområde (Nu: 29x12 m)
- Retreat line (Nu: ingen retreat line)
- Sätta in extraspelare vid fyra måls underläge (Nu: ingen extraspelare)
- Längre speltid (Nu: 2x20 eller 2x25 min)
- Straffpunkten (Nu: 7,5 m)
- Frisparksavstånd (NU: 5 m)
- Inspark (Nu: med spark valfritt i straffområdet)
- Ingen målvaktsutspark (Nu: får man göra)
- Utvisning (Nu: utvisad spelare får ej ersättas)

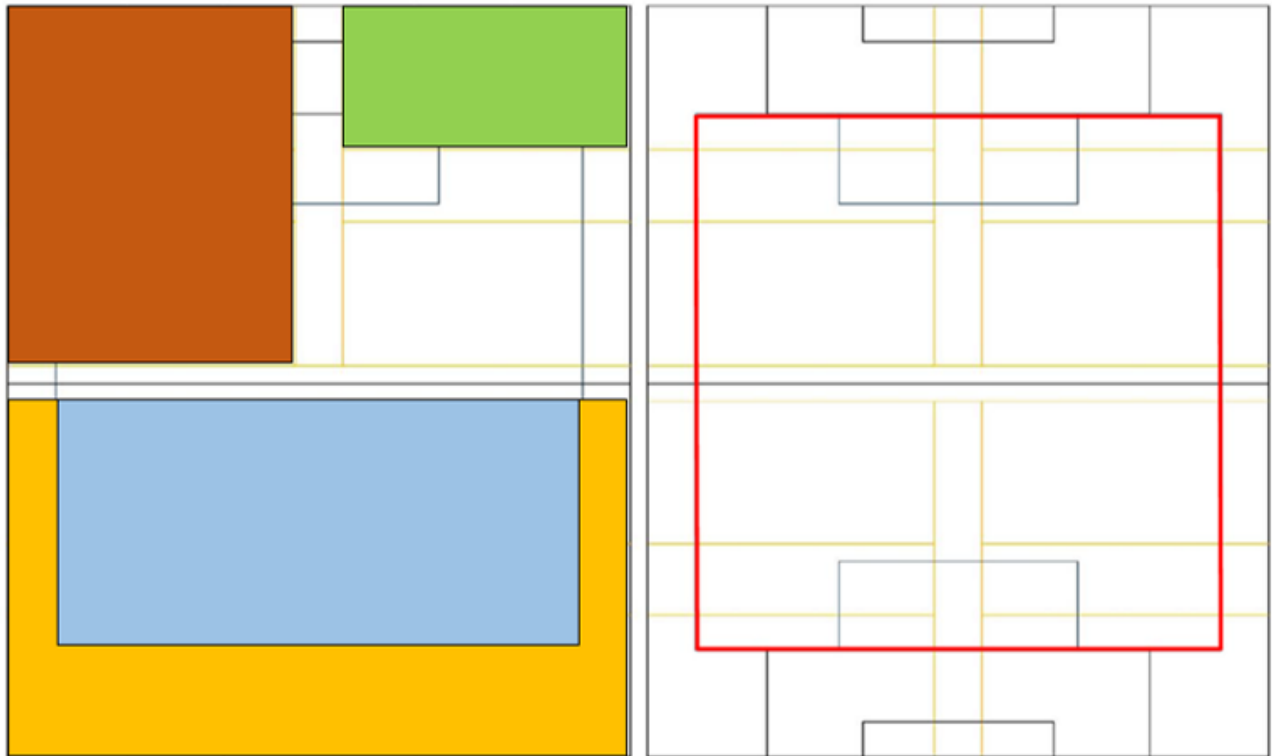
Regler för 7 mot 7-fotboll i Stockholm som skiljer sig från 11 mot 11-fotboll


- **Bollstorlek:** 4
- **Planstorlek:** 10-11 år, liten 7 mot 7-plan: 50 x 30 m, straffområde 19 x 7m
12 år, stor 7 mot 7-plan: 55 x 35 m, straffområde 19 x 7m
- **Straffpunkten** är 7 m från mållinjen
- **Målstorlek:** 5 x 2 m
- **Speltid:** 3 x 20 min
- **Fria byten** *Rekommendation:* (Använd 3 avbytare och gör alla byten i paus, då får alla spela lika mycket)
- **Inspark:** Vid inspark startas spelet genom att bollen kastas/rullas alternativt passas efter marken från valfri plats inom straffområdet av målvakten. Bollen är i spel när den är utanför straffområdet. **Motspelarna måste vara bakom Retreat line tills bollen är i spel.** *Rekommendation:* (Kasta inte bollen över mittlinjen som första passning.)
- **Målvaktsutkast:** Vid målvaktsutkast startas spelet genom att bollen kastas/rullas från valfri plats inom straffområdet av målvakten. Bollen är i spel när den lämnar målvaktens händer. **Motspelarna måste vara bakom Retreat line tills bollen är i spel.** *Rekommendation:* (Kasta inte bollen över mittlinjen som första passning.) *Målvaktsutspark är ej tillåtet.*
- **Retreat line:** Retreat line markeras 7 m från mittlinjen. Om mv väljer att sätta bollen i spel innan motståndarna har hunnit backa till retreatline, gäller vanligt spel, d v s spelet stoppas inte. Läs även Inspark/Målvaktsutkast.
- **Utvisad spelare** får ersättas av en annan spelare.
- **Vid underläge med fyra mål** eller mer får laget som ligger under spela med 8 spelare tills ställningen är lika.
- **Offside** tillämpas **inte** i 7 mot 7-fotboll
- **Avståndet** vid frispark och hörna ska vara 7 m mellan bollen och närmsta motspelare.
- **Inkast** som inte utförs korrekt ska tas om av samma spelare som utförde inkastet.
- **Målchansutvisning** tillämpas inte 7 mot 7-fotbollen.
- **6-sekundersregeln** för målvakter tillämpas inte i 7 mot 7-fotbollen.

Skillnader jämfört med 5 mot 5-fotboll

- Planstorleken är större och har straffområde med en straffpunkt som är 7 m från mållinjen
- Bollstorleken är större
- Målstorleken är större
- Längre speltid
- Antal spelare på planen är fler
- Retreat line-regeln är annorlunda
- Gula och röda kort används, men en spelare kan inte bli målchansutvisad
- Inkast tillämpas
- Målvakten får inte ta bollen med händerna när den avsiktligt passas från en medspelare med fötterna
- En frispark får skjutas direkt i mål och behöver inte gå efter marken
- Avståndet vid frispark och hörna är längre
- Hörnor får gå direkt i mål och behöver inte spelas efter marken

Förslag på linjering för en plan med måtten 105x65 meter



5 mot 5		30x20 m (utan sarg)	Ålder 8–9 år	(kan även spelas med sarg 30x15m)
7 mot 7		50x30 m (liten)	Ålder 10–11 år	
7 mot 7		55x35 m (stor)	Ålder 12 år	
9 mot 9		65x50 m (liten)	Ålder 13 år	
9 mot 9		72x55 m (stor)	Ålder 14 år	

Föreningar får göra undantag från reglerna vad gäller målstorlek och markering av linjer på spelplanen (ex. koner/plattor). Markering på spelplanen får inte utgöra skaderisk för spelare.

Hur spelar 10-12 åringar fotboll?

Spelarna börjar förstå att spelet fungerar bättre om de samarbetar. Bollhållaren försöker att vara rättvänd och medspelarna söker upp öppna ytor för att kunna ta emot passningar efter marken. Det kollektiva spelet med få spelare som är nära varandra börjar att ta form. De flesta målen görs vid frilägen efter djupledsspel och vid 1 mot 1-situationer eller vid distansskott.

Försvarsspelet karaktäriseras fortfarande av att flera spelare jagar bollhållaren. Detta sker spontant och utan större planering eller samarbete. I takt med att spelarnas erfarenhet av fotboll breddas, ökar även förståelsen för att bevaka motspelarna.



- Trösta mig om jag är ledsen, stå ut med mig om jag är arg, skratta med mig när jag är glad.

Tips till ledare, föräldrar och de som stöttar barnen vid match och träning

- Bli inte arg på mig och kritisera mig inte om jag förlorar. Stötta mig istället och beröm mig för att jag deltog, kämpade, försökte och hjälpte mina lagkamrater.

- Om du inte är min tränare så vill jag inte ha tekniska eller taktiska råd från dig eftersom det gör det svårt och rörigt för mig. Uppmuntra mycket hellre försök och initiativ som jag gör.

- Uppmuntra mig regelbundet så att jag vet att du bryr dig om mig och min idrott.

- Uppträd med respekt för alla när du är med mig i idrotten. Det gäller domare, motståndare, andra föräldrar, ledare, funktionärer, ja, alla som är där, inklusive mig.

- Låt mig styra saker inom idrotten själv eller tillsammans med min tränare och ledare. Jag vill bli självständig och lära mig hur det går till att idrotta.



Rent spel

I svensk barn- och ungdomsfotboll ställer ledare, spelare och föräldrar upp bakom följande:

- Vi följer fotbollens regler.
- Vi respekterar domarens beslut.
- Vi uppmuntrar till juste spel.
- Vi hejar på och stöttar vårt eget lag och vi hånar inte motståndarna.
- Vi hälsar på varandra före matchen.
- Vi tackar motståndarna och domare efter matchen på ett respektfullt sätt, gärna gemensamt vid mittlinjen.
- Vi arbetar för att hålla fotbollen drogfri.
- Vi har god stil på och utanför planen
- Grönt Kort för Fair Play delas ut efter varje match



Till alla fotbollsföräldrar

- Följ med på träning och matcher. Ditt barn sätter stort värde på det.
- Håll dig lugn vid sidlinjen. Låt barnen spela fotboll själva.
- Uppehåll dig längs ena sidlinjen. Håll avstånd till ledare och spelare.
- Respektera ledarnas beslut. Var positiv och stöttande.
- Respektera domarens beslut. Se domaren som vägledare.
- Skapa god stämning vid match och träning.
- Fråga barnen om matchen var kul och spännande. Fråga ALDRIG efter resultatet.
- Stöd föreningen i dess arbete. Din insats blir värdesatt, inte minst av ditt barn.
- Kom ihåg: Det är ditt barn som spelar fotboll och inte du



SAMMANSTÄLLNING AV SPELFORMERNA

SPELFORM	3 MOT 3	5 MOT 5	7 MOT 7 LITEN	7 MOT 7 STOR	9 MOT 9 LITEN	9 MOT 9 STOR	11 MOT 11
ÅLDER	6-7 ÅR	8-9 ÅR	10-11 ÅR	12 ÅR	13 ÅR	14 ÅR	15 - 19 ÅR
SPELTID	4x3 min	3x15 min	3x20 min	3x20 min	3x25 min	3x25 min	15 år: 2x40 min 16-19 år: 2x45 min
PLANSTORLEK (utan sarg)	15x12	30x20 m	50x30 m	55x35 m	65x50 m	72x55 m	105x65 m
PLANSTORLEK (med sarg)	15x10	30x15 m	_____	_____	_____	_____	_____
MÅLSTORLEK	1,5X1 m	3x1,5/ 3x2 m	5x2 m	5x2 m	6x2,2/ 5x2 m	6x2,2/ 7,32x2,44 m	7,32x2,44 m
BOLLSTORLEK	3	3	4	4	4	5	5
OFFSIDE	Nej	Nej	Nej	Nej	Ja	Ja	Ja
RETREAT LINE	Nej	Ja, ½-plan	Ja, 7 m från mitlinjen	Ja, 7 m från mitlinjen	Nej	Nej	Nej
4-MÅLSREGELN	Ja	Ja	Ja	Ja	Nej	Nej	Nej
HEMPASS TILL MÅLVAKTS HÄNDER	Ja	Ja	Nej, ej med fot	Nej, ej med fot	Nej, ej med fot	Nej, ej med fot	Nej, ej med fot
INKAST	Driva/passa med fot efter marken	Driva/passa med fot efter marken	Händer	Händer	Händer	Händer	Händer
IGÅNGSÄTTANDE MV	_____	Rulla	Rulla/kasta alt. passas efter mark vid inspark	Rulla/kasta alt. passas efter mark vid inspark	Inspark	Inspark	Inspark
FRISPARKSAVSTÅND	3 m	5 m	7 m	7 m	9 m	9 m	9,15 m
UTVISNING	Inga gula/röda kort	Inga gula/röda kort	Utvisad spelare får ersättas. Ej målchansutv.	Utvisad spelare får ersättas. Ej målchansutv.	Ja	Ja	Ja
DOMARE	Förening	Förening	Förbund	Förbund	Förbund	Förbund	Förbund
SPELARFÖRTECKNING	Nej	Nej	Nej	Nej	FOGIS	FOGIS	FOGIS
REKOMMENDERAT ANTAL SPELARE TILL MATCH	Max 6	Max 7	Max 10	Max 10	Max 13	Max 13	Max 14