

Välkomna till Sekretariatsutbildning 2021-09-25



Innehåll

1. Sekretariatets roller
 2. Utrustning i sekretariatet (pennor, pil, foulskyltar, lagfoulsmarkering, poängtavla, tidtagningstavla osv.)
 3. Byten/Time-out samt vissa domartecken
 4. Tidtagare/poängtavlan
 5. Pilen
 6. 24-sekunderstidtagaren
 7. Sekreteraren
 8. Protokollet
 9. Teoretisk testmatch
-

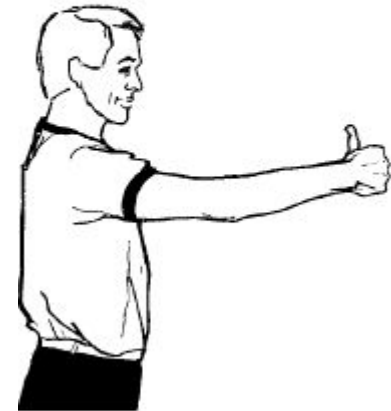
1. Sekretariatets roller

Sekretariatets personal

- Sekreterare
- Tidtagare
- 24-sekunders tidtagare
- Ev Biträdande Sekreterare

Sekretariatet fungerar som ett team
och behöver bra samspel!

KOMMUNIKATION
MELLAN DOMARE
OCH
SEKRETARIATET



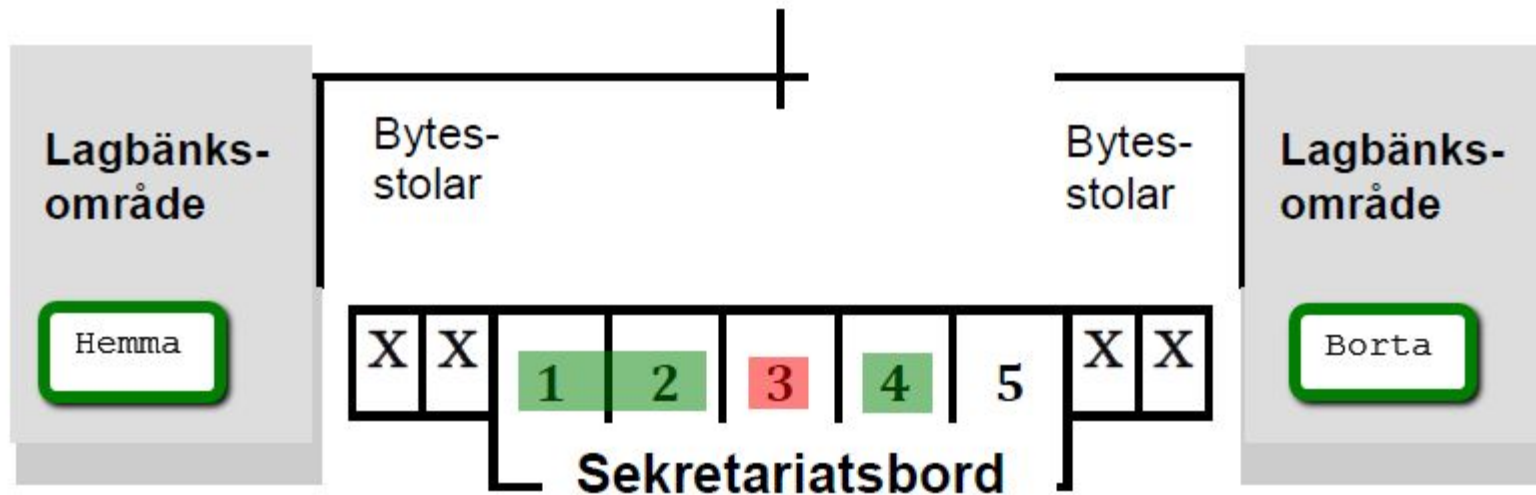
Tummen upp

Sekretariatsområdet

1 = 24-sekunderstidtagare.
2 = Tidtagare.
3 = Kommissarie.

4 = Sekreterare
5 = Biträdande sekreterare

Spelplan



Bra sekretariat?



Komplett
bemanning

Rätt
utrustning

Kunnigt och
välutbildat

På plats i god tid,
vilket är?

Arbetar snabbt
och säkert

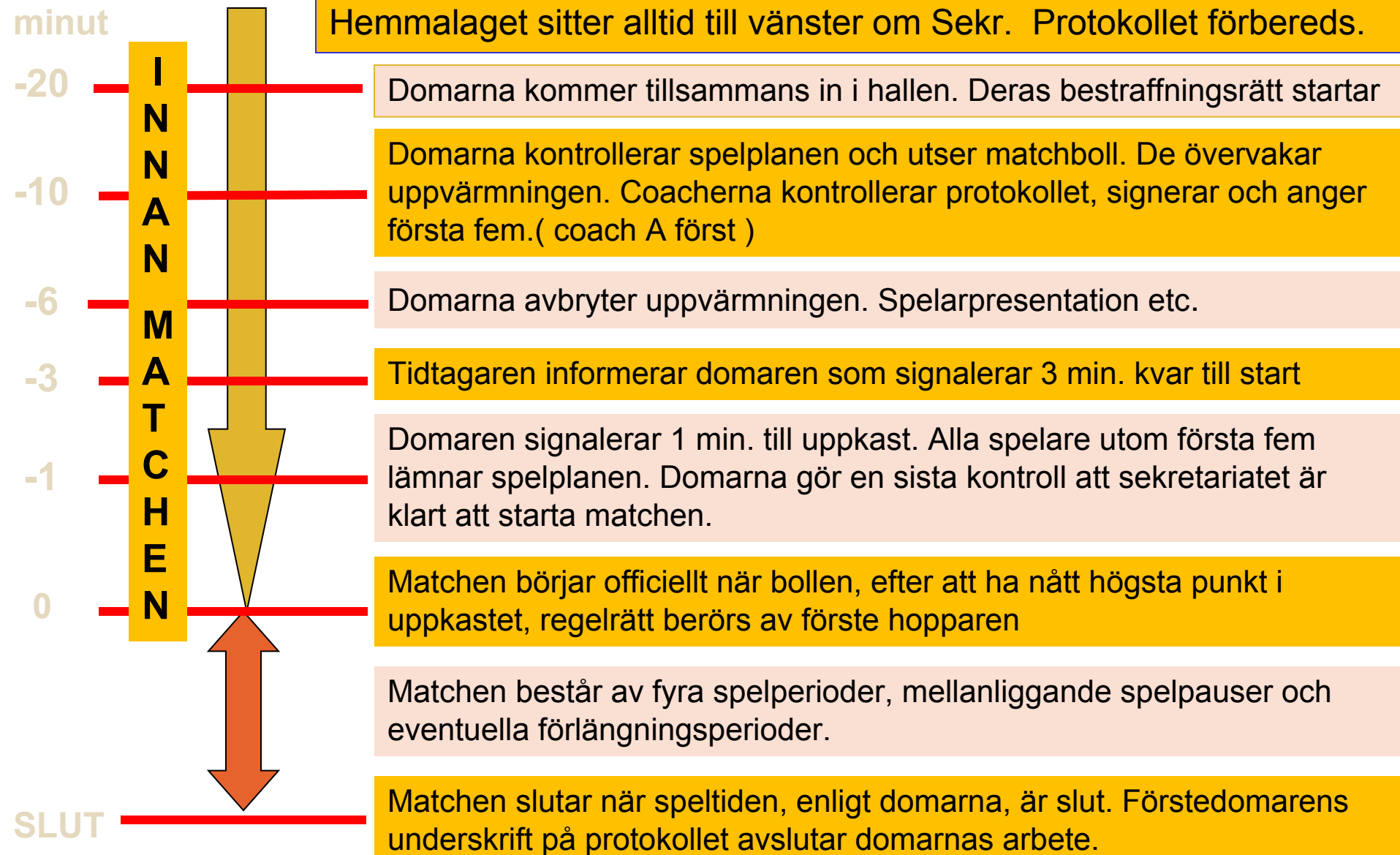
Neutralt och korrekt
uppträdande

Är
koncentrerad
på uppgiften

Bra samarbete
i sekretariatet

Bra samarbete
med domare,
coacher, spelare

Tidsgränser före, under och efter matchen



2. Utrustning

Utrustning

Klockor

- Matchklocka
- Timeoutklocka
- 24-sek.klocka
- (Reservklocka, stoppur)

Resultat

- Resultattavla
- Matchprotokoll
- **Blå** och **röd** bläckpenna
- (Linjal, kladdpapper, räknare)

Signaler

- Sekreterarens (byte, timeout)
- Tidtagarens (periodsignal)
- 24-sek.tidtagarens

Foul

- Spelarfoulsskyltar (1-**5**)
- Lagfoulsräknare (1-**5**, 1/lag)
- Lagfoulsmarkering **röd**
(1 kon eller flagga per lag)

Övrigt

- Bollinnehavspil
 - (Bytesstolar [2 per lag])
-

Utrustningens placering

- Lagfoulsmarkeringar mot respektive lags hörn av bordet så att samtliga kan se siffrorna för lagfoul (*fem foul i en period = lagfoul = straffkast då motståndare begår foul utan bollkontroll*)
 - Pilen på mitten av bordet närmast spelplanen
 - Spelarfoulsnr i närheten av Sekreteraren. Sekreteraren skall även uppmärksamma coach när spelare har fyra resp fem foul/utfoulad
-

3. Byten, Time-outs och Domartecken

Spelarbyte

- Båda lagen får göra spelarbyten:
 - Vid varje avblåsning
 - När motståndarlaget har gjort mål på det lag som begärt spelarbyte under de 2 sista minuterna i 4:e perioden samt de 2 sista minuterna i eventuella förlängningsperioder.
 - Efter ett enda eller sista straffkast som resulterar i poäng samt mellan sista straffkast och påföljande inkast i samband med bestraffningen straffkast + inkast.
 - Spelare som skall byta in meddelar sekretariatet och tar plats på stolar avsedda för byten
 - Man får byta hur många gånger som helst under en basketmatch
-

Spelarbyte

- Domartecken för byte

SPELARBYTE
(samtidig signal)



Korslagda armar

Time-out

- Time-out kan beviljas vid varje avblåsning samt när motståndarlaget gjort mål på laget som begärt time-out. Coach begär time-out.
 - Varje lag har rätt till 2 time-outer i första halvlek (1:a och 2:a perioden) och 3 time-outer i andra halvlek (3:e och 4:e perioden).
 - endast två time-outer sista två minuterna i fjärde perioden
 - I eventuella förlängningsperioder har varje lag rätt till var sin time-out per förlängningsperiod.
 - En time-out är en minut lång
-

Time-out

- Domartecken för time-out

BEGÄRD TIME-OUT
(samtidig signal)



Forma T, visa fingret

4. Tidtagaren

Tidtagarens uppgifter

Tidtagaren skall ha en matchklocka och utföra följande uppgifter:


- Starta och stoppa klockan i enlighet med gällande regler .
Följ domarens tecken och signal – ta inga egna initiativ!
(förutom vid straffkast och när mindre än 2 minuter kvarstår av ordinarie matchtid)
- *Ge signal när det gått 50 sek av time-outen (automatiskt)*
- *Se till att signal ljuder vid slut av varje spelperiod (automatiskt)*
- Hjälpa sekreteraren vid behov.
- Sköta poängtavlan om det inte finns en biträdande Sekreterare

STOPPA KLOCKAN
(samtidig signal)
ELLER STARTA INTE
KLOCKAN



Öppen hand

STOPPA
KLOCKAN FÖR
FOUL



Ena handen knuten
andra med handflatan
nedåt peka på midjan




STARTA MATCH-
KLOCKAN



Hackrörelse med
handen




Matchklockan startas

- (a) **Uppkast:** En av hopparna **berör** bollen
- (b) **Missat straffkast:** Spelare inne på planen **berör** bollen
- (c) **Inkast:** Spelare inne på planen **berör** bollen



Matchklockan stoppas

- (a) Slutsignal för spel- eller förlängningsperiod.
- (b) Domaravblåsning.
- (c) 24-sek.signal **tillsammans** med domaravblåsning.
- (d) Spelmål mot lag som begärt timeout.
- (e) Spelmål under de två (2) sista minuterna i period fyra (4).
- (e) Spelmål under de två (2) sista minuterna i en förlängning.



Tips till Tidtagaren

Hur räknar man ut vilken matchminut det är just nu?

Ett enkelt knep:

[Antal minuter en period är = 10 minuter]
minus (-)
[minutsiffran som står på tavlan]

t.ex. På tavlan står **08:37**
...vi är då i 2 (andra) minuten.
Om det står **04:45**
...vi är då i 6 (sjätte) minuten.

5. "Pilen"

”Pilen”

- Alternnerande bollinnehav skall visas genom en anordning (”pilen”) som sköts av sekreteraren. Denna anordning skall:
 - Ha en pil med minsta höjd och längd av 10 cm.
 - Tydligt visa riktningen för det alternerande bollinnehavet.
 - Vara placerad i mitten på sekretariatsbordets främre kant och vara väl synlig för alla inblandade i matchen, inklusive åskådare.
-

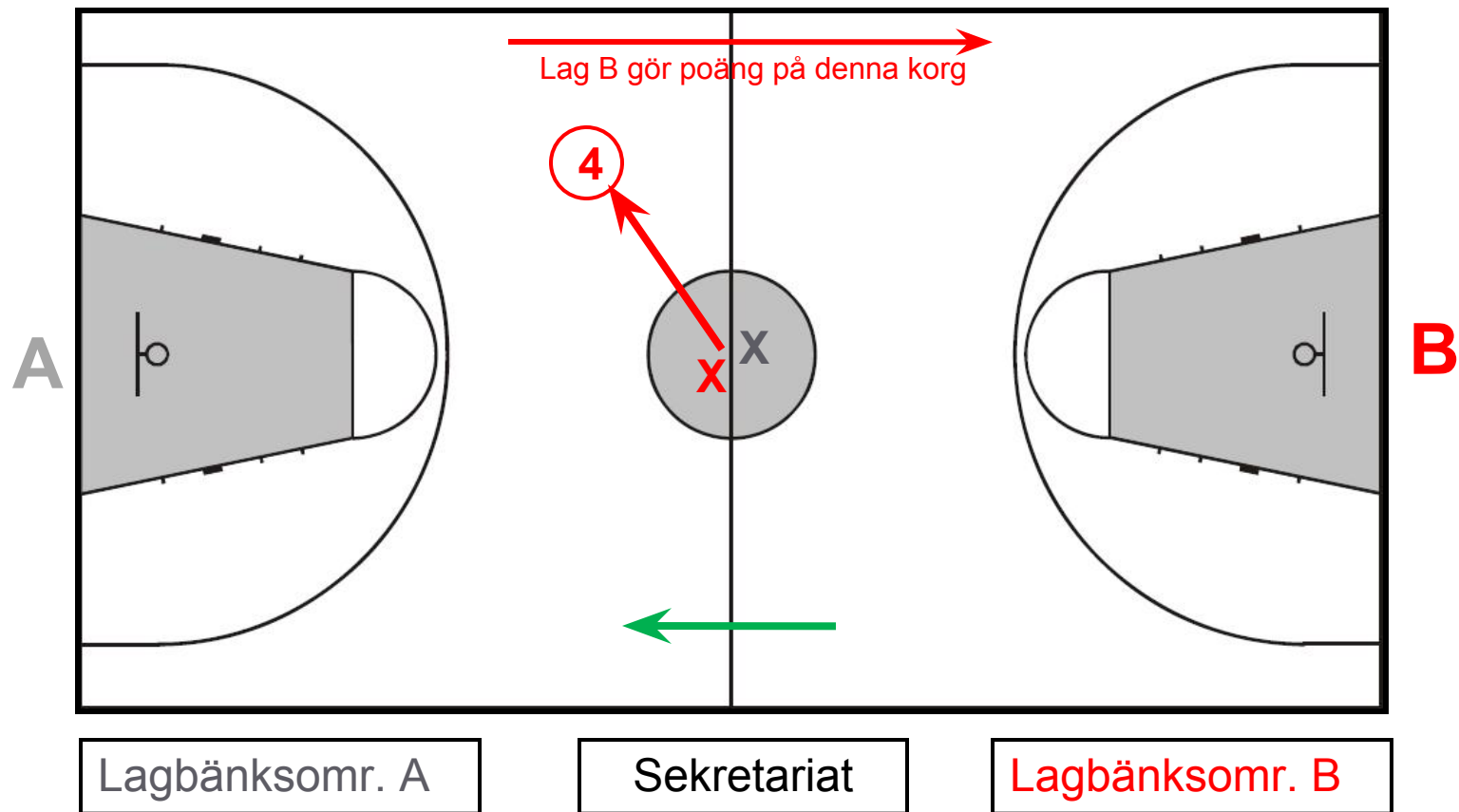
”Pilen”

- Alternnerande bollinnehav är en metod för att sätta bollen i spel med ett inkast i stället för med ett uppkast.
 - Vid alla uppkastsituationer skall lagen få inkast varannan gång.
 - Det lag som ej får kontroll över bollen i samband med uppkastet vid matchens start skall tilldelas rätten till det första alternnerande bollinnehavet.
 - Det lag som har rätten till alternnerande bollinnehav i slutet av en period skall starta nästa period med inkast från mittlinjen
-

”Pilen”

- Glöm inte att vända ”pilen”!!
 - Direkt efter inkast vid uppkastsituation. Håll i pilen tills spelet kommit igång.
 - Efter periodslut 1 och 3 = gör inget innan ny periodstart
 - Efter periodslut 2 = vänd pilen (Lagen byter planhalva!)

 - Sekreteraren ansvarar för ”pilen”
 - Domaren frågar – ”har ni vänt pilen i halvtid”?
-



Lag B (Röda) vinner uppkastet och spelare nr 4 får matchens första bollkontroll.

Hur vänder vi pilen?

Svar: Mot den korg Lag A anfaller

6. 24-sekunder (Skottklocka)

24-sekundersanläggning

- 24-sekundersanläggning skall vara separat manöverenhet för 24-sektidtagaren med en kraftig, automatisk signal som ljuder då 24-sekunders-perioden är slut och displayen visar 0.
 - 24-sekundersanläggningen skall kunna startas från 24 eller 14 sekunder.
-

24-sekunderstidtagning

Ett lag som har bollkontroll skall göra ett målskottförsök inom tjugofyra (24) sekunder.

24 sekunders tidtagning skall startas när:

- En spelare får kontroll över en boll i spel på spelplanen
 - Vid ett inkast, bollen berör eller berörs av någon spelare på spelplanen och det lag som gjort inkastet behåller kontroll över bollen
 - För att anses vara ett målskottförsök inom tjugofyra/**fjorton** (24/**14**) sekunder måste följande villkor uppfyllas:
 - Bollen måste lämna skyttens hand/händer innan 24-sekunders-signalen ljuder, och
 - efter det att bollen lämnat skyttens hand/händer måste bollen beröra ringen eller gå i korgen.
 - Observera att det endast är domarens signal som stoppar spelet när 24-sekundersklockan ljuder.
-

24-sekunderstidtagning

Det blir nya 24 eller 14 sekunder när...

- Bollen har berört ringen och ny bollkontroll etablerats av anfallande lag: **14-sekunder**
- När bollkontrollen byts (alltid 24)
- När ett lag begått en Foul
 - 14-sekunder på främre planhalvan (försvarande lag foular) när det återstår 13 sekunder eller mindre på skottklockan
 - **Oförändrad** 24-sek på främre planhalvan (försvarande lag foular) när det återstår 14 sekunder eller mer på skottklockan
 - 24-sekunder på bakre planhalvan
- När domaren blåser för spark och signalerar för nya 24/14

Ingen ny 24-sekundersperiod skall räknas om motståndarlaget enbart berör bollen utan att ha kontroll.

Bollkontroll

Ett lag har bollkontroll när...

- En spelare i laget håller eller dribblar bollen.
- När bollen passas mellan lagkamrater.



?

Ett lags bollkontroll upphör när.....

- Motståndarlaget får bollkontroll. (Håller eller dribblar.)
- När bollen lämnar skyttens hand vid ett skott.

24-Sekunderstidtagning (24 eller 14?)

- Om domaren av någon anledning **stoppar** matchen:
 - På grund av en foul eller överträdelse (ej på grund av att bollen gått ut över en sidlinje) förorsakat av det lag som inte har kontroll över bollen.
 - På grund av annan händelse som beror på det lag som inte har kontroll över bollen.
 - På grund av annan händelse som ej kan hänföras till något lag, skall bollen överlämnas till det lag som hade kontroll över bollen då matchen stoppades och:
 1. Om inkastet skall genomföras på **bakre planhalvan** skall 24-sekundersräkningen återställas till tjugofyra (24) sekunder.
 2. Om inkastet skall genomföras på **främre planhalvan** skall 24-sekundersräkningen handhas enligt följande:
 - Om det återstår fjorton (14) sekunder eller mer av 24-sekundersräkningen då matchen stoppades skall 24-sekundersräkningen fortsätta från den tidpunkt då matchen stoppades.
 - Om det återstår 13 sekunder eller mindre av 24-sekundersräkningen då matchen stoppades skall 24-sekundersräkningen återställas till fjorton (14) sekunder.
-

7. Sekretären

Sekreterarens uppgifter

- Föra ett protokoll med all matchfakta.
 - Visa antalet Fouls som begåtts av varje spelare.
 - Anteckna alla Fouls och meddela domarna när någon får sin 5:e.
 - Sköta lagfoulsmarkeringarna.
 - Meddela domarna när time-out är begärd, samt anteckna denna.
 - Meddela spelarbyten.
 - Sköta pilen.
-

Sekreterarens uppgifter

- Sekreteraren skall använda sig av pennor med minst två klart avvikande färger, RÖTT och BLÅTT.
- Skriv alltid med stora bokstäver.
- Skriv tydligt.
- Anteckna time-out med minutsiffra.
- Kryssa i lagfoulen.
- Ringa in förstafemman vid start

MATCHPROTOKOLL Match nr _____ Publik _____

SBBF Lag A: _____ Lag B: _____

Tidning: _____ Datum: _____ Kl: _____ 1:a div: _____
2:a div: _____

Plas: _____

Lag A: _____ Lag B: _____

Time-out: _____ Lag foul: _____
1:a halvlek: _____ 2:a halvlek: _____
Följperioder: _____

Spelarens namn: _____ Nr: _____ Fouls: _____
1 2 3 4 5

Coach: _____
Ass. Coach: _____

Lag B: _____ Lag foul: _____
1:a halvlek: _____ 2:a halvlek: _____
Följperioder: _____

Spelarens namn: _____ Nr: _____ Fouls: _____
1 2 3 4 5

Coach: _____
Ass. Coach: _____

Periodresultat: A B A B A B
 A B A B

Slutresultat: Lag A: _____ Lag B: _____

Segrande lag: _____

Sekretären: _____ 1:a div: _____
Ass. sekretären: _____ 2:a div: _____
Följare: _____ 3:a div: _____
2:a uppgift: _____ Laguppsättens underskrift vid protokoll: _____

		LÖPANDE RESULTAT							
		A		B		A		B	
		A	B	A	B	A	B	A	B
1	1	40	47	41	41	41	41	51	51
2	2	41	42	42	42	42	42	52	52
3	3	42	43	43	43	43	43	53	53
4	4	43	44	44	44	44	44	54	54
5	5	44	45	45	45	45	45	55	55
6	6	45	46	46	46	46	46	56	56
7	7	46	47	47	47	47	47	57	57
8	8	47	48	48	48	48	48	58	58
9	9	48	49	49	49	49	49	59	59
10	10	49	50	50	50	50	50	60	60
11	11	50	51	51	51	51	51	61	61
12	12	51	52	52	52	52	52	62	62
13	13	52	53	53	53	53	53	63	63
14	14	53	54	54	54	54	54	64	64
15	15	54	55	55	55	55	55	65	65
16	16	55	56	56	56	56	56	66	66
17	17	56	57	57	57	57	57	67	67
18	18	57	58	58	58	58	58	68	68
19	19	58	59	59	59	59	59	69	69
20	20	59	60	60	60	60	60	70	70
21	21	60	61	61	61	61	61	71	71
22	22	61	62	62	62	62	62	72	72
23	23	62	63	63	63	63	63	73	73
24	24	63	64	64	64	64	64	74	74
25	25	64	65	65	65	65	65	75	75
26	26	65	66	66	66	66	66	76	76
27	27	66	67	67	67	67	67	77	77
28	28	67	68	68	68	68	68	78	78
29	29	68	69	69	69	69	69	79	79
30	30	69	70	70	70	70	70	80	80
31	31	70	71	71	71	71	71	81	81
32	32	71	72	72	72	72	72	82	82
33	33	72	73	73	73	73	73	83	83
34	34	73	74	74	74	74	74	84	84
35	35	74	75	75	75	75	75	85	85
36	36	75	76	76	76	76	76	86	86
37	37	76	77	77	77	77	77	87	87
38	38	77	78	78	78	78	78	88	88
39	39	78	79	79	79	79	79	89	89
40	40	79	80	80	80	80	80	90	90

Sekreterarens uppgifter

Forts.

- Det är bara sekreteraren som får skriva i protokollet med undantag för
 - coachernas första fem startspelare
 - domarnas namnteckning
 - *lagkaptenen vid ev. protest.*
 - Räkna ut poäng per spelare i div 2 & 3 Herrar och Damer (valfritt övriga matcher)
-

8. Protokollet

Sidhuvudet och dess information



MATCHPROTOKOLL

SBBF Lag A: HÖGSBO BASKET

Match nr 0333665544 Publik Valfritt

Lag B: KVARNBY BASKET



SBBF

Tävling: DIV 2 HERRAR WESTRA

Datum: 120922

Kl: 16:00

1:a domare: ROMUALDAS BRAZAUSKAS

Plats: GOTHIA ARENA

2:a domare: CARL JUNGEBRAND

3:e domare: _____

- Fyll samtliga uppgifter
- Viktigt med matchnummer (hämtas från förbundets hemsida www.basket.se/mellansvenska - resultat)
- Publikcifra är valfri information
- Låt ingen annan än sekreteraren skriva i protokollet
- Skriv tydligt och med STORA BOKSTÄVER (VERSALER) BLÅ

Spelarinformation

- Skriv in spelarnas efternamn samt initial förnamn
- Skriv spelarnas nummer i följd, börja alltid med det lägsta.
- Anteckna vem som är kapten (K)
- Skriv in Coachernas namn.
- 10 minuter innan matchstart så skall coacherna fylla i vilka 5 spelare som startar matchen, därefter skall coachen signera protokollet. Lag A börjar alltid.
- Kolla att de 5 spelare som coachen angett som starters är de som börjar, markera detta med en ring runt krysset.
- För varje spelare som byts in så skall man markera detta med ett kryss.

Poäng	Spelklar lista uppvisad? <input type="checkbox"/> Nej <input type="checkbox"/> Ja	Spelarnas namn	Nr	Fouls				
				1	2	3	4	5
		JOHANSSON, P	4					
		LARSSON, J	5	⊗				
		NILSSON, I	6	X				
		CARLÉN, P	8	⊗				
		DUVBO, M (K)	10	⊗				
		PETTERSSON, Rog	11					
		PALM, M	12	X				
		FORSBERG, J	14	⊗				
		PETTERSSON, Rob	15					
		ZANDÉN, J	16	X				
		SJÖBERG, S	17	⊗				
		BERG, J	19	X				
		Coach: KARLSSON, ULF	U					
		Ass. Coach: RAPP, ELIN	K					

Lag, Lagfoul & Time-Out

Lag A HÖGSBO BASKET

Time-outs

1:a halvlek	4	7	
2:a halvlek	2	10	=
Förl.perioder	=	=	=

Lag foul

①	1	2	3	4	②	1	2	3	4
③	1	2	3	4	④	1	2	3	4

Så här antecknar du fouls

Alla foul som innebär att straffkast skall skjutas, skall indikeras genom att skriva in rätt antal straffkast (1, 2 eller 3) i det nedre högra hörnet i foulrutan efter "P", "T", "U", "D" eller för coacher "C" eller "B".

Nr		Fouls				
		1	2	3	4	5
7	⊗	P ₃	P ₂	P	P	P ₁
8	X	T ₂				
9	X	U ₃ ³				
10	X	D ₂				

P = Personlig Foul
T = Teknisk Foul
U = Osportslig Foul
D = Diskvalificerande Foul.
F = Fighting Foul

👉 Ser ni något till ovan?

Så här antecknar du fouls

36.3.3 Teknisk foul.

En spelare skall diskvalificeras för resten av matchen när han bestraffats med två (2) tekniska foul.

36 Teknisk foul, protokollet.

Vid två tekniska foul diskvalificeras spelaren och “GD”, game disqualification, skall skrivas in i protokollet.

021	MARTINEZ, M.	33	X	T ₁	P	P ₂	T ₁	GD
-----	--------------	----	---	----------------	---	----------------	----------------	----

- Två Tekniska Foul eller Osportsliga Foul = Disk
-

Foul på Coachen

Coachen kan få två olika typer av fouls

C = om det är Coachen själv som gjort något, tex protesterat mot domslut.

B = om det är någon i lagbänksområdet som gjort något.

- Om en Coach får två C - Tekniska fouls så är han diskvalificerad
- Om en Coach får två B – Tekniska fouls får han fortsätta att Coacha
- Om en Coach får tre Tekniska fouls oavsett typ är han diskvalificerad.

(Foul på coach räknas inte in i lagfoul)

Coach: KARLSSON, U	C ₂	B ₂	B ₂
Ass. Coach:			

Coach: KARLSSON, U	C ₂	C ₂	
Ass. Coach:			

Protokollet är uppdelat i fyra kolumner där hemmalag "A" respektive bortalag "B" har sina respektive kolumner förtryckta. Där skall spelarnummer och poäng markeras.

Kolumnen med tomma rutor används för att ange **nummer på spelare** som gör spelmål eller straffkastmål. I kolumner med förtryckta siffror anges lagens uppnådda poäng.

Sekreteraren skall notera varje lags gjorda poäng i kronologisk ordning genom att **markera uppnådda poäng** efter spelmål och straffkastmål i de förtryckta kolumnerna.

DOMAREN VISAR TECKEN:
1, 2 eller 3p

	A	B		A	B
	1	1		41	41
5	2	2	13	42	42
	3	3		43	43
	4	4	4	44	44
	5	5		45	45
	6	6	5	46	46
	7	7		47	47
	8	8		48	48
	9	9		49	49
	10	10		50	50
	11	11		51	51
	12	12		52	52
	13	13		53	53
	14	14		54	54
	15	15		55	55
	16	16		56	56
	17	17		57	57
	18	18		58	58
	19	19		59	59
	20	20		60	60
	21	21		61	61

- * Spelare nummer 5 i lag A gör 2 första poäng.
- * Spelare nummer 13, 4 och 5 i lag B gör 2 poäng var.
- * Godkänt straffkastmål, 1 poäng, markeras med en "plump" över uppnådd poäng. Inga markeringar görs för missat straffkast. Spelarens nummer anges bredvid poängmarkeringen **för varje straffkastmål som resulterar.**

* Spelare nr. 6 i lag A får 2 straffkast men sätter bara det ena.

* Spelare nr. 13 i lag A får 3 straffkast och sätter alla.

* 3-poängare markeras med en ring runt spelarens nr. Spelare nr 13. i lag B sätter en trea.

* När perioden är slut drar du ett vågrätt streck under den sist gjorda poängen. Sista poängen i varje period för båda lagen markeras med en ring runt poängsifran. För sedan ned resultatet för lag A resp Lag B

- Byt färg på pennan och fortsätt sedan andra perioden i samma kolumner som föregående perioder. För sedan ned resultatet på samma sätt

- Använd röd penna q1 och q3
- Använd blå penna q2 och q4

	A	B		A	B
	1	1		41	41
5	2	2	13	42	42
6	●	3		43	43
13	●	4	4	44	44
13	●	5		45	45
13	●	6	5	46	46
4	●	7		47	47
	8	8		48	48
	9	9	13	49	49
5	10	10		50	50
4	●	11	6	51	51
4	●	12		52	52
4	●	13		53	53
	14	14	13	54	54
	15	15		55	55
	16	16		56	56
	17	17		57	57
	18	18		58	58
	19	19		59	59
	20	20		60	60
	21	21		61	61

Resultatrutan

Resultat: Period	①	A	<u>12</u>	B	<u>8</u>	②	A	<u>8</u>	B	<u>11</u>
	③	A	<u>11</u>	B	<u>11</u>	④	A	<u>5</u>	B	<u>9</u>
Förl. perioder		A	<u> </u>	B	<u> </u>					

- Här skriver du in de poäng som lagen gjort i respektive period.
- Eventuella förlängningar skriver du också här.

Skriv in era namn med Versaler

Sekreterare:	ANNA SVENSSON
Tidtagare:	PER ANDERSSON
24-sek. tidtagare:	ZANDRA ANDREASSON

Personalen i sekretariatet skriver in sina namn i protokollet bredvid respektive uppgift som de haft under matchen.

Avsluta protokollet

Efter matchens slut skall sekreteraren, efter ha ringat in sista uppnådda poängen i matchen för respektive lag, dra ytterligare en tjock linje under den senast dragna

7	70	70	6
7	71	71	
7	72	72	6
	73	73	
9	74	74	
	75	75	
11	76	76	
	77	77	
	78	78	
	79	79	
	80	80	

Räkna ut poängen

Poäng	Spelklar lista uppvisad? <input type="checkbox"/> Ja <input type="checkbox"/> Nej	Spelarnas namn	Nr	Fouls				
				1	2	3	4	5
4		JOHANSSON, P	4					
—		NILSSON, I	5					
18		LARSSON, J	6					
7		CARLÉN, P (K)	8					
2		DUVBO, M	10					
—		PETTERSSON, Rog	11					
15		PALM, M	12					
1		FORSBERG, J	14					
—		PETTERSSON, Rob	15					
10		ZANDÉN, J	16					
5		SJÖBERG, S	17					
—		BERG, J	19					
62		Coach: KARLSSON, U		U				
		Ass. Coach: RAPP, E		K				

Spärria alla tomma rutor

Time-outs		Team fouls	
7		Period ①	X X X X
8	4 10	Period ②	X X X X
		Period ③	X X X X
		Period ④	X X X X
		Extra periods	

License no.	Players	No.	Player in	Fouls				
				1	2	3	4	5
001	MAYER, F.	4	X	P ₂				
002	JONES, M.	5	X	P ₂	P ₂	P ₂		
003	SMITH, E.	6	X	P ₂	U ₂	P ₂	P ₁	
004	FRANK, Y.	7	X	T ₂	P ₂			
010	NANCE, L.	8	X	P ₂	P ₂	U ₁		
012	KING, H. (CAP)	9	X	P ₂	P ₂			
014	WONG, P.	10						
015	RUSH, S.	11	X	P ₂	P ₂			
		12						
021	MARTINEZ, M.	13	X	P ₂	P ₂	P ₂	T _c	
022	SANCHES, N.	14	X	P ₂	P ₂	P ₂	P ₂	U ₂
024	MANOS, K.	15	X	P ₂	D ₂			
Coach	LOOR, A. 					C ₂	B ₂	
Assistant Coach	MONTA, B.							

FRÅGOR?

Du behövs – tack för att du kom idag!

