

HAMPETORP-ODENSBACKENS IF

RESULTATRÄKNING

1/1 - 31/12 2024

INTÄKTER

| | Huvud- styrelsen | Sektion Herrar | Sektion Ungdom/Dam | Totalt |
|-------------------------------|---------------------|-------------------|-----------------------|-------------------|
| 3010 Bingo | | | | 80 907,00 |
| 3011 Bingolotto (Netto) | 25 685,00 | 7 938,00 | 47 284,00 | 40 490,00 |
| 3012 Aktivitetsbidrag | | 9 402,50 | 31 087,50 | 8 483,00 |
| 3013 Grund/Medlemsbidrag | 8 483,00 | | | 10 018,00 |
| 3014 Övriga bidrag | 18,00 | | 10 000,00 | 130 700,00 |
| 3015 Skötselbidrag | 130 700,00 | | | 28 200,00 |
| 3016 Reklantavlan | 28 200,00 | | | 28 000,00 |
| 3017 Medlemsavgifter | 28 000,00 | | | 9 700,00 |
| 3018 Sektionsavgift | | 9 700,00 | | 51 046,00 |
| 3019 Egen insats | | | 51 046,00 | |
| 3021 Internt arrangemang | | 3 980,00 | | 15 000,00 |
| 3024 Sponsring | | 15 000,00 | | |
| 3025 Arrangemang | | | | 55 104,00 |
| 3026 Bidrag Örebro Kommun | 55 104,00 | | | 22 250,00 |
| 3027 Programblad | | 22 250,00 | | 57,00 |
| 3028 Medlemsavgift porto | 57,00 | | | 7 080,00 |
| 3030 Entré | | 7 080,00 | | 1 000,00 |
| 3031 Hyra Rotundan | 1 000,00 | | | 4 000,00 |
| 3032 Hysesintäkter Odenvallen | 4 000,00 | | | 25 620,77 |
| 3033 Kiosk Odenvallen (Netto) | 790,60 | 8 690,00 | 16 140,17 | 1 018,00 |
| 3035 Övrig intäkter(4035) | 1 018,00 | | | 2 015,00 |
| 3036 Hysesintäkter Bastun | 2 015,00 | | | 16 300,00 |
| 3038 Pant returpack | 16 300,00 | | | 6 945,00 |
| 3039 Svenska spel | 6 945,00 | | | |
| 3044 Fotbollsskolan | | | | 60 061,40 |
| 3045 Odencupen | | | 60 061,40 | 10 000,00 |
| 3051 Padelbanan Spnsor | 10 000,00 | | | 15 455,60 |
| 3052 Padel bokade tider | 15 455,60 | | | 88 408,00 |
| 3101 Ravelli | | 20 342,00 | 68 066,00 | 8 200,00 |
| 3102 Potatis | | 7 900,00 | 300,00 | 28 050,00 |
| 3106 Restaurangchansen | | 7 950,00 | 20 100,00 | |
| SUMMA INTÄKTER | 333 771,20 | 120 232,50 | 304 085,07 | 754 108,77 |

KOSTNADER


| | | | | |
|-----------------------------|----------|------------|------------|------------|
| 4010 Bingoalliansen | -1800,00 | | | -1 800,00 |
| 4011 Bingolotto | | | | -40 866,60 |
| 4013 Lagkläder | | -6 782,70 | -34 083,90 | -17 329,60 |
| 4014 Material | | -10 292,60 | -7 037,00 | -1 650,09 |
| 4017 Medlemsavg Laget.se | -1650,09 | | | -22 895,00 |
| 4021 Internt Arrangemang | | | | -76 118,00 |
| 4022 Cup Anmälan | | -6 500,00 | -16 395,00 | |
| 4023 Cuper Deltagaravgifter | | | -76 118,00 | |
| 4025 Arrangemang | | | | -969,00 |
| 4026 Läger | | | | -1 222,10 |
| 4029 Pantamera Burk | -969,00 | | | -4 411,00 |
| 4030 Sammankomster | -1068,60 | | -153,50 | -5 300,00 |
| 4031 Trivselkostnad | | | -4 411,00 | -5 300,00 |
| 4033 Laglicens | | -5 300,00 | | -11 036,00 |
| 4034 Serie anmälan | | -5 302,00 | -5 734,00 | |
| 4035 Övriga utgifter(3035) | | | | -8 800,00 |
| 4036 Förbundsavgifter | -8800,00 | | | -10 000,00 |
| 4032 Föreningsutveckling | | | -10 000,00 | |


HAMPETORP-ODENSBACKENS IF

| | | | | |
|------------------------------------|--------------------|--------------------|--------------------|--------------------|
| 4038 Avslutning Ledare | | | | |
| 4039 Avslutning lag | | -11 406,10 | -7 480,30 | -18 886,40 |
| 4042 Övriga fotbollskostnader | | | | |
| 4043 Spelarövergångar | | -1 200,00 | | -1 200,00 |
| 4044 Fotbollsskolan | | | | |
| 4045 Odencupen | | | -32 692,90 | -32 692,90 |
| 4046 Utbildning Ledare | | | | |
| 4047 Utbildning Spelare | | | | |
| 4048 Utbildning Domare | | | | |
| 4052 Padelbanan | -6750,00 | | | -6 750,00 |
| 4101 Ravelli | | -12304,00 | -42385 | -54 689,00 |
| 4102 Potatis | | -1 950,00 | | -1 950,00 |
| 4106 Restaurangchansen | | | -14 025,00 | -14 025,00 |
| 5010 Lokalhyra Odenskolan | | -3625,00 | -7 500,00 | -11 125,00 |
| 5011 Hyra Konstgräs Hallsberg | | -5900,00 | | -5 900,00 |
| 5020 El Odenvallen | -63463,00 | | | -63 463,00 |
| 5020 El Rotundan | | | | |
| 5022 Vatten Odenvallen | -10220,00 | | | -10 220,00 |
| 5023 Renhållning | -6082,00 | | | -6 082,00 |
| 5050 Lokaltillbehör | -3301,00 | | | -3 301,00 |
| 5060 Reparation Planer | | | | |
| 5070 Reparation fastigheter | -22067,00 | | | -22 067,00 |
| 5071 Invest Isbana | -40604,00 | | | -40 604,00 |
| 5156 Underhåll planer | -20844,00 | | | -20 844,00 |
| 5170 Drivmedel | -5869,58 | | | -5 869,58 |
| 5175 Reparation Maskiner | -40030,55 | | | -40 030,55 |
| 5176 Verktyg | -59,80 | | | -59,80 |
| 5177 Inköp IP | -22010,00 | | | -22 010,00 |
| 5183 Hyra Robot | -94 095,00 | | | -94 095,00 |
| 5184 Reparation Robot | -44 567,00 | | | -44 567,00 |
| 5420 Dataprogram/Licens | -6358,00 | | | -6 358,00 |
| 5421 Datakommunikation | -4362,00 | | | -4 362,00 |
| 6250 Porto | | | -270,00 | -270,00 |
| 6310 Försäkringar | -27830,00 | | | -27 830,00 |
| 6311 Försäkring fordon | -2319,00 | | | -2 319,00 |
| 6570 Bankavgifter | -3994,40 | -518,40 | -351,20 | -4 864,00 |
| 7110 Domarersättning | | -14 134,00 | -11 057,00 | -25 191,00 |
| 7111 Arvode instruktör | | -24 000,00 | | -24 000,00 |
| 7330 Reseersättning skattefri 2020 | | -9 500,00 | | -9 500,00 |
| 7613 Gåvor | -10400,00 | | | -10 400,00 |
| 8300 Ränteintäkter | 11 581,57 | 1375,82 | 14 219,67 | 27 177,06 |
| SUMMA KOSTNADER | -437 932,45 | -117 338,98 | -255 474,13 | -810 745,56 |
| RESULTAT | -104 161,25 | 2 893,52 | 48 610,94 | -52 656,79 |

Ovanstående sammanställning överensstämmer med av oss granskad bokföring.

Odensbacken den 9 mars 2025


Patrik Lundberg


Hugo Bellander

HAMPETORP-ODENSBACKENS IF

BALANSRÄKNING

1/1 - 31/12 2024

TILLGÅNGAR

| | Huvud- styrelsen | Sektion Herrar | Sektion Ungdom/Dam | Totalt |
|--------------------------------|---------------------|-------------------|-----------------------|--------------|
| 1910 Kassa | 5 900,00 | | | 5 900,00 |
| 1930 Bank | 27 987,91 | 6 902,57 | 39 696,20 | 74 586,68 |
| 1931 Kiosken | | | | |
| 1935 Kapitalkonto | 911 221,24 | 108 402,66 | 868 041,32 | 1 887 665,22 |
| 1940 Minnesfonden | 18 110,00 | | | 18 110,00 |
| 1950 Björn Nilssons Minnesfond | | 10 297,80 | | 10 297,80 |

| | | | | |
|----------------|----------|--|--|----------|
| 1110 Fastighet | 9 350,00 | | | 9 350,00 |
|----------------|----------|--|--|----------|

SUMMA TILLGÅNGAR

| | | | | |
|--|------------|------------|------------|--------------|
| | 972 569,15 | 125 603,03 | 907 737,52 | 2 005 909,70 |
|--|------------|------------|------------|--------------|


| | | | | |
|----------------------------------|-------------|-------------|-------------|---------------|
| 2880 Lagkassor Öronmärkta | | | 215 300,30 | 215 300,30 |
| 2881 Lagkassa P 09/11 | | | 749,82 | 749,82 |
| 2882 Lagkassa F 09/11 | | | -5 909,65 | -5 909,65 |
| 2883 Lagkassa P 13 | | | -5 453,00 | -5 453,00 |
| 2884 Lagkassa P 12 | | | -7 664,00 | -7 664,00 |
| 2885 Lagkassa P 14/15 | | | -28 441,00 | -28 441,00 |
| 2886 Lagkassa F14/15 | | | -51 369,50 | -51 369,50 |
| 2887 Lagkassa F 12/13 | | | -20 879,70 | -20 879,70 |
| 2888 Lagkassa från avslutade lag | | | -34 789,52 | -34 789,52 |
| 2889 Lagkassa Ledig | | | -3 214,00 | -3 214,00 |
| 2890 Lagkassa Dam | | | -58 329,75 | -58 329,75 |
| 2908 Odencupen 2025 | | | -13 300,00 | -13 300,00 |
| 2894 Investeringsbidrag ÖK | -182396,00 | | | -182 396,00 |
| 2891 Bingolotto Balans | -92 590,00 | | | -92 590,00 |
| 2010 Eget kapital | -801 744,50 | -122 709,51 | -846 406,58 | -1 770 860,59 |
| 2019 Årets resultat | 104 161,35 | -2 893,52 | -48 030,94 | 53 236,89 |


SUMMA SKULDER O EGET KAPITAL

| | | | | |
|--|-------------|-------------|-------------|---------------|
| | -972 569,15 | -125 603,03 | -907 737,52 | -2 005 909,70 |
|--|-------------|-------------|-------------|---------------|

Ovanstående sammanställning överensstämmer med av oss granskad bokföring.

Odensbacken den 9 mars 2025


Patrik Lundberg


Hugo Bellander