

Svenska Innebandyförbundets

REGELHANDBOK

Regler och tolkningar

Giltiga från och med 1 juli 2006

Svenska Innebandyförbundet, Tävlingskommittén, Regelgruppen.

© Svenska Innebandyförbundet

Mångfaldigande av regelhandboken, helt eller delvis, är enligt lagen om upphovsrätt (1960:729) förbjudet utan SIBF:s medgivande.

Upplaga 1, juni 2006

Teckningar: Anna Eriksson

INNEHÅLL

1 SPELPLAN	6	506 Frislag (804)	18
101 Spelplanens mått	6	507 Förseelser som leder till frislag	18
102 Spelplanens markeringar	6	508 Straffslag (806)	21
103 Målburar	6	509 Avvaktande straffslag (807)	21
104 Byteszoner	7	510 Förseelser som leder till straffslag ..	22
105 Sekretariat och utvisningsbänkar.....	7		
106 Inspektion av spelplan	7		
2 SPELTID	8	6 UTVISNINGAR.....	23
201 Ordinarie speltid	8	601 Allmänna bestämmelser för	
202 Time out	8	utvisningar	23
203 Förlängning	9	602 Lagstraff	24
204 Straffslagsavgörande i samband		603 2 minuter lagstraff (808)	25
med begränsad förlängning	9	604 Avvaktande utvisning (807)	25
		605 Förseelser som leder till 2 minuter	
		lagstraff.....	25
		606 5 minuter lagstraff (808)	28
		607 Förseelser som leder till 5 minuter	
		lagstraff.....	28
		608 Personligt straff	28
		609 10 minuter personligt straff (808)	29
		610 Förseelser som leder till 2 minuter	
		lagstraff + 10 minuter personligt	
		straff	29
		611 Matchstraff (809)	29
		612 Matchstraff 1	30
		613 Förseelser som leder till	
		matchstraff 1	30
		614 Matchstraff 2	30
		615 Förseelser som leder till	
		matchstraff 2	30
		616 Matchstraff 3	31
		617 Förseelser som leder till	
		matchstraff 3	31
		618 Utvisningar i samband med	
		straffslag.....	32
		7 MÅL.....	33
		701 Godkända mål.....	33
		702 Korrekt gjorda mål (810)	33
		703 Felaktigt gjorda mål (811)	34
3 DELTAGARE.....	10	8 KONSEKVENSTECKEN.....	35
301 Spelare	10	9 FÖRSEELSETECKEN	39
302 Spelarbyten	10	10 ILLUSTRATIONER AV	
303 Särskilda bestämmelser för		SPELPLANEN	48
målvakter	10		
304 Särskilda bestämmelser för			
lagkapten	10		
305 Ledare	11		
306 Domare.....	11		
307 Sekretariat.....	11		
4 UTRUSTNING.....	12		
401 Spelarnas klädsel.....	12		
402 Domarnas klädsel	12		
403 Särskild målvaktsutrustning	12		
404 Särskild lagkaptensutrustning.....	12		
405 Personlig utrustning	13		
406 Boll.....	13		
407 Klubba	13		
408 Domarnas utrustning.....	13		
409 Sekretariatets utrustning	13		
410 Inspektion av utrustning	14		
5 FASTA SITUATIONER	15		
501 Allmänna bestämmelser för fasta			
situationer	15		
502 Tekning (802).....	15		
503 Situationer som leder till tekning....	16		
504 Inslag (803).....	17		
505 Situationer som leder till inslag	17		

FÖRORD

Tävlingsverksamheten inom svensk innebandy regleras av Tävlingsbestämmelser, -föreskrifter, -handbok, -regler och övriga direktiv från SIBF. Distrikten skall ha egna Tävlingsföreskrifter, dessa fastställs av SIBF:s TK.

Tävlingsbestämmelser, -föreskrifter och direktiv styr alla förutsättningar utanför själva matchen medan tävlingsreglerna är till för spelet på planen.

Tävlingsbestämmelserna fastställs av Tävlingskongressen.

Tävlingsföreskrifterna fastställs av FS efter förslag av TK.

Tävlingsreglerna fastställs av IFF och antas av FS.

Tävlingshandboken fastställs av TK.

Direktiven beslutas av FS eller TK.

Förkortningar

RF	Riksidrottsförbundet
RIN	Riksidrottsnämnden
IFF	International Floorball Federation
SIBF	Svenska Innebandyförbundet
FS	Svenska Innebandyförbundets styrelse
TK	Svenska Innebandyförbundets Tävlingskommitté
TU	Svenska Innebandyförbundets Tävlingsutskott
RG	Svenska Innebandyförbundets Regelgrupp
DK	Svenska Innebandyförbundets Domarkommitté
TG	Svenska Innebandyförbundets Tävlingsbestämmelsegrupp
SDF	Specialdistriktsförbund
DF	Distriktsförbund
DS	Distriktsstyrelse
TK/SDF	Distrikts tävlingskommitté

1 SPELPLAN

101 Spelplanens mått

- 1) Spelplanen ska vara 40 m x 20 m och begränsas av en sarg med rundade hörn. Sargen ska vara försedd med IFF:s godkännandemärke.
Spelplanen ska vara rektangulär och måtten avser längd x bredd. Minsta tillåtna mått är 36 m x 18 m och största 44 m x 22 m.

102 Spelplanens markeringar

- 1) Samtliga markeringar ska göras med 4-5 cm breda linjer i väl synlig färg.
- 2) Mittlinje och mittpunkt ska märkas ut.
Mittlinjen ska vara parallell med planens kortsidor och dela planen i två lika stora delar.
- 3) Målområden med måtten 4 m x 5 m ska märkas ut 2,85 m från planens kortsidor.
Målområdena ska vara rektangulära och måtten avser längd x bredd inklusive linjer. Målområdena ska vara centrerade i förhållande till planens långsidor.
- 4) Målvaktsområden med måtten 1 m x 2,5 m ska märkas ut 0,65 m framför målområdenas bakre begränsningar.
Målvaktsområdena ska vara rektangulära och måtten avser längd x bredd inklusive linjer. Målvaktsområdena ska vara centrerade i förhållande till planens långsidor.
- 5) Målvaktsområdenas bakre linjer ska även fungera som mållinjer, varför markeringar för målstolparnas placering ska göras så att avståndet mellan markeringarna är 1,6 m.
Mållinjerna ska vara centrerade i förhållande till planens långsidor. Målstolparnas placering ska markerar antingen med avbrott i målvaktsområdenas bakre linjer eller med korta linjer, vinkelräta mot målvaktsområdenas bakre linjer och placerade omedelbart bakom dessa.
- 6) Tekningspunkter ska märkas ut 1,5 m från planens långsidor på mittlinjen och mållinjernas tänkta förlängningar.
Tekningspunkterna ska märkas ut i form av kryss. Tekningspunkterna på mittlinjen behöver dock inte märkas ut utan kan vara tänkta.

103 Målburar

- 1) Målburar ska placeras med stolparna på de därför avsedda markeringarna. Målburarna ska vara försedda med IFF:s godkännandemärke.
Målburarnas öppningar ska vara vända in mot planen.

1 SPELPLAN

104 Byteszoner

- 1) Byteszoner med en längd av 10 m ska märkas ut efter planens ena långsida, 5 m från mittlinjen. Avbytarbänkar ska placeras i byteszonerna.
Byteszonerna ska märkas ut på båda sidorna av sargen. Byteszonernas bredd får inte överstiga 3 m, räknat från sargen. Avbytarbänkarna ska ha plats för nitton personer vardera och placeras på lämpligt avstånd från sargen.

105 Sekretariat och utvisningsbänkar

- 1) Sekretariat och utvisningsbänkar ska placeras mitt emot byteszonerna vid mittlinjen.
Sekretariatet och utvisningsbänkarna ska placeras på lämpligt avstånd från sargen. Utvisningsbänkarna ska vara separata för lagen och åtskilda av sekretariatet. Utvisningsbänkarna ska ha plats för minst två personer vardera. Dispens för placering av sekretariatet och utvisningsbänkarna kan beviljas av administrerande förbund.

106 Inspektion av spelplan

- 1) Domarna ska i god tid före match inspektera spelplanen och tillse att eventuella brister åtgärdas.
Eventuella anmärkningar ska rapporteras. Eventuella brister ska åtgärdas av hemmalaget som även ansvarar för att sargen är i speldugligt skick under matchen. Farliga föremål ska avlägsnas eller madrasseras.

2 SPELTID

201 Ordinarie speltid

- 1) Den ordinarie speltiden ska vara 3 x 20 minuter med två 10 minuters pauser, då sidbyte ska äga rum.
Dispens för kortare speltid kan beviljas av administrerande förbund. I samband med sidbyte ska lagen även byta byteszoner. Hemmalaget ska i god tid innan match välja sida. Varje ny period ska starta med tekning på mittpunkten. Vid period- och matchslut ska slutsignal, om inte automatisk sådan finns, ombesörjas av sekretariatet. Paustiden börjar mätas direkt vid periodslut. Lagen ansvarar för att vara tillbaka i så god tid att spelet kan återupptas direkt efter pausen. Om domarna bedömer att den ena sidan är klart fördelaktigare ska sidbyte äga rum efter halva tredje perioden, men detta måste i så fall beslutas innan tredje perioden påbörjats. Om sådant sidbyte äger rum ska spelet återupptas med tekning på mittpunkten.
- 2) Speltiden ska vara effektiv.
Med effektiv speltid avses att tiden stoppas vid varje avblåsning och startas igen när bollen spelas. Speltiden ska vara stoppad under straffslag. Vid onaturliga spelavbrott skall trippelsignal användas. Domarna avgör vad som ska anses som en onaturlig situation, men hit räknas alltid demolerad boll, när sargen går isär, skada, mätning av utrustning, obehöriga personer eller föremål på planen, när belysningen helt eller delvis slocknar och när slutsignalen startar av misstag. Om sargen går isär ska spelet inte blåsas av förrän bollen kommer i närheten av det aktuella stället. Vid skada ska spelet blåsas av endast vid misstanke om allvarlig skada eller om den skadade spelaren direkt påverkar spelsituationen. Dispens för rullande speltid kan beviljas av administrerande förbund. I detta fall ska speltiden endast stoppas i samband med mål, utvisning, straffslag, time out eller på domarnas signal. Under den ordinarie speltidens sista tre minuter ska dock alltid effektiv speltid tillämpas.

202 Time out

- 1) Vardera laget har rätt att under ordinarie speltid begära en time out som ska verkställas och markeras med en trippelsignal vid nästa avblåsning.
Time out kan begäras när som helst, även i samband med mål och straffslag, men endast genom lagkaptenen eller en ledare. Time out som begärs när spelet är avblåst ska verkställas direkt, såvida inte domarna bedömer att spelsituationen påverkas klart negativt för motståndarlaget, då i stället time out ska verkställas vid nästa avblåsning. Begärd time out ska alltid genomföras, utom i samband med mål, då laget har rätt att återta sin begäran. Time out startar på en extra signal från domarna när lagen befinner sig vid sina byteszoner och domarna vid sekretariatet. En ny extra signal efter 30 sekunder markerar slut på time out. Efter time out ska spelet på ordinarie signal från domarna återupptas i enlighet med vad som orsakade avblåsningen. En utvisad spelare får inte delta i time out.

2 SPELTID

203 Förlängning

- 1) En oavgjord match som måste avgöras ska förlängas tills ett lag gör mål.
Innan förlängningen har lagen rätt till 2 minuters paus, men inget sidbyte ska äga rum. Förlängningen är inte periodindelad. Under förlängning gäller samma regler för speltidens startande och stoppande som under ordinarie speltid. Utvisningar som inte upphört vid den ordinarie speltidens slut ska fortsätta under förlängningen. Dispens för 10 minuters begränsad förlängning kan beviljas av administrerande förbund. Om matchen efter begränsad förlängning fortfarande är oavgjord ska straffslagsavgörande tillämpas.

204 Straffslagsavgörande i samband med begränsad förlängning

- 1) Fem utespelare från vardera laget ska slå var sitt straffslag. Om matchen efter detta fortfarande är oavgjord ska samma spelare slå ett straffslag vardera tills ett avgörande uppnås.
*Lagen ska slå vartannat straffslag. Domarna avgör mot vilket mål straffslagen ska slås. Domarna lottar mellan lagkaptenerna och vinnaren avgör vilket lag som börjar. Lagkaptenen eller en ledare ska skriftligen informera domarna och sekretariatet om numren och ordningen på de fem utespelarna, men domarna är ansvariga för att straffslagen slås i den ordning som uppgetts. Så fort ett avgörande uppnås är matchen slut, och det vinnande laget anses ha vunnit med slutresultatet plus ett mål. Under de ordinarie straffslagen anses ett avgörande uppnått när ett lag leder med ett större antal mål än motståndarlaget har återstående straffslag. Under eventuella extra straffslag anses ett avgörande uppnått när ett lag har gjort ett mål mer än motståndarlaget och båda lagen slagit lika många straffslag. De extra straffslagen behöver inte slås i samma ordning som de ordinarie, men en spelare får inte slå sitt tredje straffslag förrän övriga noterade spelare i samma lag har slagit minst två, och så vidare.
En utvisad spelare får delta i straffslagsavgörandet om han inte tilldelats matchstraff. Om en av de noterade spelarna under straffslagsavgörandet ådrar sig en utvisning ska lagkaptenen utse en inte redan noterad utespelare som ska ersätta den utvisade spelaren. Om en målvakt under straffslagsavgörandet ådrar sig en utvisning ska han ersättas av reservmålvakten. Om sådan saknas har laget högst 3 minuter på sig att korrekt utrusta en inte redan noterad utespelare, men ingen del av denna tid får användas till uppvärmning. Den nya målvakten ska markeras i matchprotokollet och tiden för bytet noteras. Ett lag som inte kan notera fem utespelare får inte slå fler straffslag än man har noterade spelare. Detta gäller även vid eventuella extra straffslag.*

3 DELTAGARE

301 Spelare

- 1) Vardera laget får använda max 20 spelare vilka ska noteras i matchprotokollet.
Som spelare räknas utespelare och målvakter. Inga andra spelare än de i matchprotokollet noterade får delta i matchen eller uppehålla sig i den egna byteszonen.
- 2) Under spel får högst sex spelare, varav högst en målvakt, i vardera laget befinna sig på planen samtidigt.
För att en match ska kunna startas måste det finnas minst fem utespelare och en korrekt utrustad målvakt i vardera laget, annars ska som slutresultat räknas 5-0 till icke felande lag. Under match måste lagen kunna spela med minst fyra spelare vardera, annars ska matchen avbrytas och som slutresultat räknas 5-0 till icke felande lag eller, om detta är fördelaktigare för icke felande lag, det uppnådda resultatet.

302 Spelarbyten

- 1) Spelarbyten får göras när som helst och vid obegränsat antal tillfällen under en match.
Alla byten måste göras i den egna byteszonen. Spelaren som lämnar planen ska vara på väg över sargen innan ersättaren får beträda planen. En skadad spelare som lämnar planen på annat ställe än den egna byteszonen får inte ersättas förrän spelet är avblåst.

303 Särskilda bestämmelser för målvakter

- 1) Samtliga målvakter ska markeras i matchprotokollet.
Markeringen ska göras med ett "M". En spelare som markerats som målvakt får inte i samma match delta som utspelare med klubba. Ett lag som på grund av skada eller utvisning måste ersätta målvakten med en utspelare har högst 3 minuter på sig att korrekt utrusta ersättaren, men ingen del av denna tid får användas till uppvärmning. Den nya målvakten ska markeras i matchprotokollet och tiden för bytet noteras.
- 2) En målvakt som under spel helt lämnar sitt målområde ska tills han återvänder bedömas som utspelare, dock utan klubba.
Detta gäller inte när målvakten lämnar sitt målområde i samband med utkast. En målvakt anses helt ha lämnat målområdet när ingen del av kroppen rör golvet i målområdet. Det är dock tillåtet för målvakten att hoppa i sitt eget målområde. Linjerna tillhör målområdet.

304 Särskilda bestämmelser för lagkapten

- 1) Vardera laget ska ha en lagkapten som ska markeras i matchprotokollet.
Markeringen ska göras med ett "K". Byte av lagkapten får endast göras på grund av skada, sjukdom eller matchstraff. Den nya lagkaptenen ska markeras i matchprotokollet och tiden för bytet noteras. En spelare som ersatts som lagkapten får inte i samma match åter fungera som lagkapten.

3 DELTAGARE

304 Särskilda bestämmelser för lagkapten (fortsättning)

- 2) Endast lagkaptenen har rätt att under match tilltala domarna, men han har även skyldighet att bistå dessa.
När lagkaptenen tilltalar domarna ska detta göras under ordnade former. En utvisad lagkapten har under utvisningen ingen rätt att tala med domarna om han inte blir tilltalad, och undantaget begäran om timeout har laget under denna tid ingen möjlighet att kommunicera med domarna.

305 Ledare

- 1) Vardera laget får notera max fem ledare i matchprotokollet.
Inga andra personer än de i matchprotokollet noterade får uppehålla sig i den egna byteszonen. Med undantag för time out får en ledare inte beträda spelplanen utan domarnas tillåtelse. All coaching ska äga rum från den egna byteszonen. Innan match ska en ledare från vardera laget skriva under matchprotokollet, och därefter får inga kompletteringar göras. Om en ledare står uppsatt även som spelare ska denne vid förseelser från byteszonen vid tveksamhet alltid betraktas som spelare.

306 Domare

- 1) En match ska ledas av två likaberättigade domare.
Domarna har rätt att avbryta en match om det föreligger en klar risk att den inte kan slutföras inom ramarna för spelets regler.

307 Sekretariat

- 1) Ett fungerande sekretariat ska finnas.
Sekretariatet ska vara neutralt och ansvara för matchprotokoll, tidtagning och eventuella speakeruppgifter.

4 UTRUSTNING

401 Spelarnas klädsel

- 1) Utespelarna ska ha inom laget enhetliga dräkter bestående av tröjor, kortbyxor och knästrumpor.
Med undantag för ordinarie landslagsdräkt, som inte får användas av förening, får dräkterna ha vilken färgkombination som helst, men tröjorna får inte vara grå. Om domarna bedömer att lagens dräkter är förväxlingsbara ska bortalaget byta. Strumporna ska vara uppdragna och inbördes enhetliga samt, om administrerande förbund så beslutat, åtskiljbara mellan lagen.
- 2) Målvakterna ska vara utrustade med tröjor och långbyxor.
- 3) Samtliga tröjor ska vara numrerade.
Tröjorna ska vara numrerade i inom laget olika heltal med tydliga arabiska siffror på rygg och bröst. Ryggsiffrorna ska vara minst 200 mm höga och bröstsisffrorna minst 70 mm. Alla nummer från och med 1 till och med 99 får användas, men 1 är inte tillåtet för utespelare.
- 4) Samtliga spelare ska ha skor.
Skorna ska vara av idrottsmodell och avsedda för inomhusbruk. Att spela med strumpor utanpå skorna är inte tillåtet. En spelare som under spel tappar en eller båda skorna får spela vidare till nästa avblåsning.

402 Domarnas klädsel

- 1) Domarna ska vara utrustade med tröjor, svarta kortbyxor och svarta knästrumpor.
Domarna skall ha samma färgkombination på deras kläder.

403 Särskild målvaktsutrustning

- 1) En målvakt får inte använda klubba.
- 2) En målvakt måste bära ansiktsskydd. Ansiktsskyddet ska vara försett med IFF:s godkännandemärke.
Detta gäller endast när målvakten befinner sig på planen och spelet pågår. All åverkan på ansiktsskyddet, utom målning, är förbjuden.
- 3) En målvakt får använda vilka kroppsskydd som helst, men utrustningen får inte innefatta delar avsedda att täcka målet.
En målvakt får använda handskar av tunn femfingersmodell. Klister är förbjudet, liksom alla former av friktionshämmande medel. Inga föremål får förvaras på eller i målburen.

404 Särskild lagkaptensutrustning

- 1) Lagkaptenen ska bära en armbindel.
Armbindeln ska bäras på vänster arm och vara väl synlig. Tejp anses inte som armbindel.

4 UTRUSTNING

405 Personlig utrustning

- 1) En spelare får inte använda personlig utrustning som kan innebära skaderisk.
Med personlig utrustning avses skydd och medicinsk utrustning samt klockor, smycken och liknande. Domarna avgör vad som innebär skaderisk. Alla skydd ska om möjligt bäras innanför klädseln. Med undantag för pannband, som i så fall ska vara elastiska och utan knut, får inga huvudbonader bäras. Alla former av långa tights är förbjudna för utespelare.

406 Boll

- 1) Bollen ska vara försedd med IFF:s godkännandemärke.

407 Klubba

- 1) Klubban ska vara försedd med IFF:s godkännandemärke.
All åverkan på skaftet utom förkortning är förbjuden. Skaftet får lindas ovanför grepplinjen under förutsättning att inga godkännandemärken eller andra officiella märken täcks över.
- 2) Bladet får inte vara vasst och dess hook får inte överstiga 30 mm.
All åverkan på bladet utom hookning är förbjuden. Hooken mäts från underkanten på bladets högsta punkt när klubban ligger på plant underlag. Bladbyte är tillåtet endast under förutsättning att det nya bladet inte försvagas. Vid tejpling av skarven mellan blad och skaft får högst 10 mm av bladets synliga del täckas.

408 Domarnas utrustning

- 1) Domarna ska vara utrustade med plastvisselpipor av mediumstorlek, mätningstrustning och röda kort.
Dispens för andra typer av pipor kan beviljas av administrerande förbund.

409 Sekretariatets utrustning

- 1) Sekretariatet ska vara utrustat på ett sådant sätt att sekretariatspersonalen utan svårighet kan fullgöra sina uppgifter.

4 UTRUSTNING

410 Inspektion av utrustning

- 1) Domarna ska ansvara för inspektion och eventuella åtgärder beträffande all utrustning. *Inspektion ska äga rum både före och under match. Felaktig utrustning, inklusive alla felaktigheter gällande klubbor, som upptäcks före match ska omedelbart åtgärdas, varefter spelaren kan starta matchen. Med undantag av personlig utrustning och mindre fel på klubbor, till exempel små hål eller målning, vilket omedelbart ska åtgärdas, varefter spelaren kan fortsätta matchen, ska all felaktig utrustning som upptäcks under match bestraffas. Förseelser gällande spelardräkter, lagkaptensbindel och liknande kan dock endast leda till en utvisning per lag och match. All felaktig utrustning ska dock rapporteras. Inga andra spelare än lagkaptenerna och spelaren vars utrustning ska mätas får befinna sig vid sekretariatet under mätning. Efter mätning ska spelet återupptas i enlighet med vad som orsakade avblåsningen.*

- 2) Mätning av hook får begäras av lagkaptenen. *Lagkaptenen har även rätt att under rimliga former påpeka övriga brister i motståndarnas utrustning, men i detta fall avgör domarna vilka åtgärder som eventuellt ska vidtas. Mätning får begäras när som helst, men verkställs inte förrän vid nästa avblåsning. Mätning som begärs när spelet är avblåst ska verkställas direkt, även i samband med mål och straffslag, såvida inte domarna bedömer att spelsituationen påverkas klart negativt för motståndarlaget, då i stället mätningen ska verkställas vid nästa avblåsning. Det är domarnas skyldighet att på lagkaptenens begäran utföra mätning, men endast en mätning per lag och tillfälle ska tillåtas. Inga andra spelare än lagkaptenerna och spelaren vars utrustning ska mätas får befinna sig vid sekretariatet under mätning. Efter mätning ska spelet återupptas i enlighet med vad som orsakade avblåsningen.*

5 FASTA SITUATIONER

501 Allmänna bestämmelser för fasta situationer

- 1) Efter varje avblåsning ska spelet återupptas med en fast situation i enlighet med vad som orsakade avblåsningen.
Med en fast situation avses tekning, inslag, frislag eller straffslag.
- 2) Domarna ska använda en signal, göra erforderliga tecken och markera platsen för den fasta situationen. Efter signalen får bollen spelas förutsatt att den ligger stilla och på rätt plats.
Domarna ska först visa konsekvenstecken och därefter eventuellt förseelsetecken om de anser detta nödvändigt. Förseelsetecken skall dock alltid användas om förseelsen leder till utvisning eller straffslag. Om domarna bedömer att spelsituationen inte påverkas behöver bollen vid inslag och frislag inte ligga absolut stilla eller på exakt rätt plats.
- 3) En fast situation får inte fördröjas orimligt länge.
Domarna avgör vad som ska anses som orimligt länge. Om domarna bedömer att en fast situation fördröjs ska spelaren om möjlighet finns uppmärksammas på detta innan åtgärder vidtas.

502 Tekning (802)

- 1) Vid periodstart och när ett mål ska godkännas ska tekning utföras på mittpunkten.
Ett mål gjort under förlängning eller på straffslag efter period- eller matchslut behöver inte bekräftas med tekning. Vid tekning på mittpunkten ska lagen befinna sig på var sin sida om mittlinjen.
- 2) När inget av lagen efter en avblåsning kan tilldömas inslag, frislag eller straffslag ska tekning dömas.
- 3) Tekning ska utföras på närmaste tekningspunkt i förhållande till bollens läge vid avblåsningen.
- 4) Samtliga spelare utom de som utför tekningen ska omedelbart och utan uppmaning från domarna inta ett avstånd av minst 3 m från bollen, klubban inräknad.
Innan tekning utförs är det domarnas skyldighet att kontrollera att lagen är klara och att samtliga spelare intagit korrekt avstånd.
- 5) Tekning ska utföras av en utespelare från vardera laget. Spelarna som utför tekningen ska stå i planens längdriktning, vända mot motståndarlagets kortsida, och får inte ha kroppskontakt före tekningen. Fötterna ska placeras i rät vinkel mot och parallellt med mittlinjen. Klubborna ska hållas med normal spelfattning och båda händerna ovanför grepplinjen. Klubbladen ska placeras i rät vinkel mot mittlinjen på var sin sida om bollen, dock utan att röra den.
Vid tekning på mittlinjen ska bortalagets spelare sätta ner sin klubba först, i övriga fall försvarande lags spelare. Bollen ska ligga mitt för bladens centra. Om en spelare som ska utföra tekning inte följer domarnas anvisningar ska en annan utespelare som befinner sig på planen utföra tekningen. För att undvika dispyter i samband med så kallade taktiska byten innan tekning ska, om en sådan situation uppstår, bortalaget genomföra sitt byte först.

5 FASTA SITUATIONER

502 Tekning (fortsättning)

- 6) En tekning får gå direkt i mål.

503 Situationer som leder till tekning

- 1) När bollen oavsiktligt demoleras.
- 2) När bollen inte är spelbar på ett korrekt sätt.
I detta fall bör domarna avvakta med avblåsningen för att ge spelarna en rimlig chans att sätta bollen i spel.
- 3) När sargen går isär och bollen kommer i närheten av det aktuella stället.
- 4) När målburen oavsiktligt flyttas och inte kan ställas tillbaka inom rimlig tid.
Det är målvaktens skyldighet att ställa tillbaka målburen så snart spelsituationen gör detta möjligt.
- 5) När en allvarlig skada uppstår under spel eller en skadad spelare direkt påverkar spelsituationen.
Domarna avgör vad som ska anses som en allvarlig skada, men vid minsta misstanke om att en sådan uppstått ska spelet omedelbart blåsas av.
- 6) När en onaturlig situation uppstår under spel.
Domarna avgör vad som ska anses som en onaturlig situation, men hit räknas alltid obehöriga personer eller föremål på planen, när belysningen helt eller delvis slocknar, när slutsignalen startar av misstag och när domaren blir träffad av bollen och domaren anser att detta påverkar spelet.
- 7) När ett mål underkänns trots att ingen frislagsbelagd förseelse begås.
Hit räknas även när bollen går in i målburen utan att framifrån passera mållinjen.
- 8) När ett straffslag inte resulterar i mål.
Hit räknas även när ett straffslag utförs på ett felaktigt sätt.
- 9) När en avvaktande utvisning träder i kraft på grund av att felande lag tar kontroll över bollen.
Hit räknas även när domarna bedömer att icke felande lag försöker att vinna tid.
- 10) När en utvisning döms för en förseelse som begås eller upptäcks under men inte i samband med spelet.
Hit räknas även när en utvisad spelare beträder planen innan utvisningen upphör eller avbryts.
- 11) När domarna inte kan avgöra fördelsriktning på inslag eller frislag.
Hit räknas även när spelare från båda lagen samtidigt begår frislagsbelagda förseelser.
- 12) När en felaktig avblåsning äger rum.

5 FASTA SITUATIONER

504 Inslag (803)

- 1) När bollen lämnar planen ska inslag dömas till icke felande lag.
Med felande lag avses det lag vars spelare eller spelares utrustning sist rör bollen innan den lämnar planen. Om bollen blir liggande på målnätet och därifrån av en spelare utan att vidröras förpassas över sargen ska den spelare som orsakade att bollen gick över sargen få inslaget mot sig.
- 2) Inslag ska utföras 1,5 m från sargen där bollen lämnar planen, dock aldrig bakom mållinjernas tänkta förlängningar.
Om domarna bedömer att spelsituationen inte påverkas behöver bollen inte ligga absolut stilla eller på exakt rätt plats. Om ett lag gynnas av att snabbt utföra ett inslag närmare sargen än 1,5 m ska detta tillåtas. Inslag bakom mållinjernas tänkta förlängningar ska flyttas ut till närmaste tekningspunkt. När bollen träffar taket eller föremål ovanför planen ska inslaget flyttas ut till 1,5 m från sargen parallellt med mittlinjen.
- 3) Motståndarna ska omedelbart och utan uppmaning från domarna inta ett avstånd av minst 3 m från bollen, klubban inräknad.
Spelaren som utför inslaget behöver inte vänta tills motståndarna har intagit korrekt avstånd innan bollen spelas, men om inslaget utförs medan motståndarna på ett korrekt sätt håller på att inta korrekt avstånd ska ingen åtgärd vidtas.
- 4) Bollen ska spelas med klubban och ska slås, inte dras eller lyftas.
- 5) Spelaren som utför inslaget får inte röra bollen igen förrän denna rör en annan spelare eller en annan spelares utrustning.
- 6) Ett inslag får gå direkt i mål.

505 Situationer som leder till inslag

- 1) När bollen passerar sargen eller träffar taket eller föremål ovanför spelplanen.

5 FASTA SITUATIONER

506 Frislag (804)

- 1) När en frislagsbelagd förseelse begås ska frislag dömas till icke felande lag.
Vid frislagsbelagda förseelser ska i största möjliga omfattning fördelsregeln tillämpas. Fördelsregeln innebär att om icke felande lag efter en frislagsbelagd förseelse fortfarande kontrollerar bollen ska laget tillåtas att fortsätta spela om detta innebär en större fördel än frislag. Om spelet blåses av under en pågående fördel på grund av att icke felande lag tappar kontrollen på bollen ska frislaget placeras på den plats där fördelen uppstod.
- 2) Frislag ska utföras där förseelsen äger rum, dock aldrig bakom mållinjernas tänkta förlängningar eller närmare målvaktsområdena än 3,5 m.
Om domarna bedömer att spelsituationen inte påverkas behöver bollen inte ligga absolut stilla eller på exakt rätt plats. Frislag närmare sargen än 1,5 m får flyttas ut till detta avstånd. Frislag bakom mållinjernas tänkta förlängningar ska flyttas ut till närmaste tekningspunkt. Frislag närmare målvaktsområdena än 3,5 m ska flyttas ut till detta avstånd efter en tänkt linje från mållinjens mitt genom den punkt där förseelsen ägde rum. Försvarende lag har i detta fall alltid rätt att ställa upp en försvarsmur omedelbart utanför målvaktsområdet, och om anfallande lag förhindrar eller försvårar detta ska frislag för obstruktion dömas till försvarande lag. Anfallande lag har dock ingen skyldighet att invänta att försvarande lag ska ställa upp en försvarsmur, och har även rätt att placera spelare framför försvarsmuren.
- 3) Motståndarna ska omedelbart och utan uppmaning från domarna inta ett avstånd av minst 3 m från bollen, klubban inräknad.
Spelaren som utför frislaget behöver inte vänta tills motståndarna har intagit korrekt avstånd innan bollen spelas, men om frislaget utförs medan motståndarna på ett korrekt sätt håller på att inta korrekt avstånd ska ingen åtgärd vidtas.
- 4) Bollen ska spelas med klubban och ska slås, inte dras eller lyftas.
- 5) Spelaren som utför frislaget får inte röra bollen igen förrän denna rör en annan spelare eller en annan spelares utrustning.
- 6) Ett frislag får gå direkt i mål.

507 Förseelser som leder till frislag

- 1) När en spelare slår på, låser, lyfter eller sparkar på en motståndares klubba eller håller i en motståndare eller i motståndarens utrustning. (901, 902, 903, 912)
Hit räknas också när en spelare med klubban slår på en motståndares fot eller ben. Om domarna bedömer att spelaren spelar på bollen och därefter träffar motståndarens klubba ska ingen åtgärd vidtas.
- 2) När en utespelare före eller efter tillslag av bollen för klubbladets över midjehöjd. (904)
Hit räknas även skottfint. En hög framåtsving är dock tillåten om ingen annan spelare är i närheten och domarna bedömer att motståndarna inte störs. Med midjehöjd avses den nivå där spelarens midja befinner sig när han står upprätt.

5 FASTA SITUATIONER

507 Förseelser som leder till frislag (fortsättning)

- 3) När en utespelare med någon del av klubban eller foten spelar eller försöker spela bollen över knähöjd. (904, 913)
Att stoppa bollen med låret anses inte som att spela bollen över knähöjd. Med knähöjd avses den nivå där spelarens knän befinner sig när han står upprätt.
- 4) När en utespelare placerar klubban, foten eller knäet mellan en motståndares ben eller fötter. (905)
- 5) När en spelare i kamp om bollen på något annat sätt än skuldra mot skuldra tränger undan en motståndare. (907)
- 6) När en spelare i kamp om bollen eller under försök att inta en bättre position hindrar en motståndares löpväg eller backar in i en motståndare. (908, 911)
Hit räknas även när anfallande lag förhindrar eller försvarare för försvarande lag att ställa upp en försvarsmur omedelbart utanför målvaktsområdet.
- 7) När en utespelare med foten eller fötterna spelar bollen två gånger utan att bollen däremellan rör spelarens klubba, en annan spelare eller en annan spelares utrustning. (912)
Detta gäller endast om domarna bedömer att bollen båda gångerna avsiktligt spelas med foten eller fötterna.
- 8) När en spelare tar emot en fotpassning från en utespelare i det egna laget. (912)
Detta gäller endast om domarna bedömer att fotpassningen är avsiktlig. Det är även tillåtet att ta emot en fotpassning från en utespelare i det egna laget om en motståndare underlåter att ta bollen trots att han har möjlighet till detta. Fotpass till målvakten betraktas inte som förhindrande av målsituation och kan inte leda till straffslag.
- 9) När en utespelare befinner sig i målvaktsområdet. (914)
En utespelare får dock passera genom målvaktsområdet om domarna bedömer att spelet inte påverkas och målvaktens agerande inte hindras eller försvåras. Om ett frislag slås direkt mot mål, och en utespelare i det försvarande laget befinner sig i målvaktsområdet, i målburen eller, om målburen flyttats, i området som utgör målburens normala placering, ska alltid straffslag dömas. En utespelare anses befinna sig i målvaktsområdet när han med någon del av kroppen rör golvet i målvaktsområdet. En utespelare som endast har klubban i målvaktsområdet anses inte befinna sig i målvaktsområdet. Linjerna tillhör målvaktsområdet.
- 10) När en utespelare avsiktligt flyttar motståndarlagets målbur. (914)
- 11) När en motståndare passivt hindrar målvaktens utkast. (915)
Detta gäller endast om spelaren befinner sig inom målområdet eller om spelaren är närmare målvakten än 3 m räknat från där denne får bollen under kontroll. Med passivt avses underlåtenhet att röra sig eller inta korrekt avstånd.
- 12) När en utespelare hoppar upp från planen och stoppar bollen. (916)
Båda fötterna ska helt lämna golvet. Att springa normalt anses inte som att hoppa. Att hoppa över bollen vid skott eller passning är tillåtet om spelaren som hoppar inte rör bollen.

5 FASTA SITUATIONER

507 Förseelser som leder till frislag (fortsättning)

- 13) När en spelare befinner sig utanför planen och därifrån spelar bollen. (inget förseelsetecken)
Med utanför avses i detta fall när spelaren har en eller båda fötterna utanför sargen. Om en spelare i samband med byte spelar bollen när han har en eller båda fötterna utanför sargen ska detta anses som felaktigt byte. Om en spelare som befinner sig i den egna byteszonen och inte är på väg att byta spelar bollen ska detta anses som sabotage av spelet. Det är dock tillåtet att springa utanför sargen utan att därifrån spela bollen.
- 14) När en målvakt vid utkast helt lämnar sitt målområde. (917)
I detta fall räknas målvakten inte som utspelare. Målvakten anses helt ha lämnat målområdet när ingen del av kroppen rör golvet i målområdet. Utkastet anses utfört när målvakten släpper bollen, och om han därefter lämnar målområdet ska ingen åtgärd vidtas. Om en målvakt på ett korrekt sätt räddar bollen när han anses befinna sig i målområdet, och därefter glider helt utanför ska detta bedömas som övertramp vid utkast. Linjerna tillhör målområdet.
- 15) När en målvakt kastar eller sparkar bollen över mittlinjen. (917)
Detta gäller endast om bollen inte rör golvet, sargen, en annan spelare eller en annan spelares utrustning innan den passerar mittlinjen. Hela bollen ska passera mittlinjen.
- 16) När tekning, inslag eller frislag fördröjs eller utförs på ett felaktigt sätt. (918)
Hit räknas när bollen dras eller lyfts vid ett frislag eller ett inslag, eller om icke felande lag slår iväg eller tar med sig bollen från frislagssituationen. Om ett inslag eller frislag utförs från fel ställe eller på rullande boll ska det göras om, såvida inte domarna bedömer att spelsituationen inte påverkas.
- 17) När en målvakt har bollen under kontroll längre än 3 sekunder. (924)
Om målvakten lägger ner bollen och tar upp den ska detta bedömas som att målvakten har bollen under kontroll hela tiden.
- 18) När en målvakt tar emot bollen från spelare i samma lag. (924)
Detta gäller endast om spelaren avsiktligt spelar eller med kroppen styr bollen som därefter tas med arm eller hand av egen målvakt. Det är dock tillåtet för målvakten att styra bort bollen med andra delar av kroppen än arm eller hand. Målvakten får efter det att han helt lämnat sitt målområde och stoppat bollen återvända till målområdet och därifrån ta upp bollen utan att detta räknas som passning till målvakten. En passning till målvakten betraktas aldrig som en målsituation och kan därför inte leda till straffslag.
- 19) När en utvisning döms för en förseelse i samband med spelet. (föreskrivet förseelsetecken)
- 20) När en spelare avsiktligt fördröjer spelet. (924)
Om domarna anser att en utspelare i avsikt att vinna tid ställer sig mot sargen med bollen på ett sådant sätt att det hindrar motståndarna att på ett korrekt sätt komma åt den bör spelaren om möjligt uppmärksammas på detta innan åtgärder vidtas.

5 FASTA SITUATIONER

508 Straffslag (806)

- 1) När en straffslagsbelagd förseelse begås ska straffslag dömas till icke felande lag.
Om ett straffslag döms under en avvaktande utvisning eller orsakas av en utvisningsbelagd förseelse ska även de regler som gäller för utvisningar i samband med straffslag tillämpas.
- 2) Straffslag ska utföras från mittpunkten.
- 3) Alla spelare utom det felande lagets målvakt och spelaren som utför straffslaget ska befinna sig i de egna byteszonerna under hela straffslaget. Målvakten ska befinna sig på mållinjen vid straffslagets början.
Målvakten får inte ersättas av en utspelare. Om målvakten under straffslag begår en förseelse ska nytt straffslag och till förseelsen kopplad utvisning dömas. Om en annan spelare i felande lag under straffslag begår en förseelse ska nytt straffslag dömas och förseelsen anses som sabotage av spelet.
- 4) Bollen får spelas obegränsat antal gånger med klubban av spelaren som utför straffslaget, men måste befinna sig i rörelse framåt under hela straffslaget. Spelaren som utför straffslaget får under detta inte röra bollen igen efter det att bollen rört målvakten.
Speltiden ska vara stoppad under hela straffslaget. Med framåt avses att bollen hela tiden ska avlägsna sig från mittlinjen. Om bollen träffar någon av eller båda stolparna och/eller ribban och därefter målvakten och går i mål ska dock målet godkännas. Om ett straffslag inleds med att bollen dras bakåt ska straffslaget blåsas av och göras om.
- 5) Om ett straffslag orsakas av en 2 minuters utvisningsbelagd förseelse ska utvisningen noteras i matchprotokollet endast om straffslaget inte resulterar i mål.
Spelaren som utvisas i samband med straffslaget ska befinna sig i utvisningsbåset under straffslaget.

509 Avvaktande straffslag (807)

- 1) Avvaktande straffslag ska tillämpas när icke felande lag efter en straffslagsbelagd förseelse fortfarande kontrollerar bollen och målsituationen fortfarande pågår.
Om ett avvaktande straffslag döms under avvaktande utvisning eller orsakas av en utvisningsbelagd förseelse ska även de regler som gäller för utvisningar i samband med straffslag tillämpas. Avvaktande straffslag kan orsakas av en utvisningsbelagd förseelse även om en avvaktande utvisning redan pågår.
- 2) Avvaktande straffslag innebär att icke felande lag får möjlighet att fortsätta anfallet tills den omedelbara målsituationen är över.
Avvaktande straffslag ska även verkställas vid period- och matchslut. Om icke felande lag på ett korrekt sätt gör mål under avvaktande straffslag ska målet godkännas och det avvaktande straffslaget inte verkställas.

510 Förseelser som leder till straffslag

- 1) När en målsituation avbryts eller förhindras att uppstå på grund av att försvarande lag begår en frislags- eller utvisningsbelagd förseelse. (föreskrivet förseelsetecken)
*En förseelse i målområdet leder inte automatiskt till straffslag. Straffslag ska alltid dömas när en spelare i det försvarande laget under målsituation avsiktligt flyttar målburen eller när laget avsiktligt spelar med för många spelare under målsituation.
Straffslag ska dömas om ett frislags slag slås direkt mot mål, och en utespelare i det försvarande laget befinner sig i målvaktsområdet, i målburen eller, om målburen flyttats, i området som utgör målburens normala placering.*

6 UTVISNINGAR

601 Allmänna bestämmelser för utvisningar

- 1) När en utvisningsbelagd förseelse begås ska den felande spelaren utvisas.
Alla verkställda utvisningar ska noteras i matchprotokollet med tid, spelarnummer, utvisningstyp och orsak. Om domarna inte kan peka ut den felande spelaren, eller om förseelsen begås av en ledare, ska lagkaptenen utse en inte redan utvisad utspelare som ska sitta av utvisningen. Om lagkaptenen vägrar att göra detta, eller själv är utvisad, väljer domaren vilken utspelare som skall sitta av utvisningen. Om utvisningen orsakas av en förseelse i samband med spelet ska spelet återupptas med frislåg för icke felande lag. Om utvisningen orsakas av en förseelse som äger rum eller upptäcks under men inte i samband med spelet ska spelet återupptas med tekning. Om utvisningen orsakas av en förseelse som äger rum eller upptäcks när spelet är avblåst ska spelet återupptas i enlighet med vad som orsakade avblåsningen. En utvisad lagkapten har under utvisningen ingen rätt att tala med domarna om han inte blir tilltalad.
- 2) En utvisad spelare ska befinna sig på utvisningsbänken under hela utvisningen.
Alla utvisningar avbryts vid matchslut, men utvisningar som inte upphört vid den ordinarie speltidens slut ska fortsätta under en eventuell förlängning. En utvisad spelare ska befinna sig på samma sida om mittlinjen som det egna laget, såvida inte sekretariatet och utvisningsbänkarna är placerade på samma sida av planen som byteszonerna. En utvisad spelare får lämna utvisningsbänken under periodpaus, dock inte under paus mellan ordinarie speltid och förlängning. En utvisad spelare får inte delta i time out. En utspelare vars utvisning upphör ska omedelbart lämna utvisningsbänken, såvida inte antalet utvisningar inom laget gör detta omöjligt eller utvisningen som upphör är ett personligt straff. En målvakt vars utvisning upphör ska inte lämna utvisningsbänken förrän spelet är avblåst. En utvisad spelare som skadas i samband med utvisningen får ersättas på utvisningsbänken av en inte redan utvisad spelare, och även ersättarens nummer ska noteras i matchprotokollet, men inom parentes. Om den skadade spelaren beträder planen innan hans utvisningstid upphör ska matchstraff 1 utdömas. Om sekretariatet är ansvarigt för att en spelare felaktigt släpps in innan utvisningstiden upphört ska, om felet upptäcks under ordinarie utvisningstid, spelaren återgå till utvisningsbänken. Dock ska ingen tid läggas till, utan spelarens utvisning upphör enligt den ursprungliga utvisningstiden. Om felet upptäcks efter det att utvisningstiden upphört ska ingen åtgärd vidtas.
- 3) När en målvakt ådrar sig ett eller flera 2 minuters lagstraff ska lagkaptenen utse en inte redan utvisad utspelare som ska sitta av utvisningen eller utvisningarna.
En målvakt som ådrar sig ett 5 minuter lagstraff eller ett personligt straff ska själv sitta av straffet.
Om en målvakt i samband med ett 5 minuters lagstraff, ett personligt straff eller när målvakten redan sitter av en utvisning ådrar sig ett eller flera 2 minuters lagstraff skall han själv sitta av även dessa utvisningar.
Om reservmålvakt saknas har laget högst 3 minuter på sig att på ett korrekt sätt utrusta en utspelare, men ingen del av denna tid får användas till uppvärmning. Den nya målvakten ska markeras i matchprotokollet och tiden för bytet noteras. Målvakten får när utvisningen upphör inte beträda planen förrän spelet är avblåst, varför lagkaptenen ska utse en inte redan utvisad utspelare som ska sitta med på utvisningsbänken för att delta i spelet när utvisningen upphör. Domarna ska i samarbete med sekretariatet underlätta för målvakt vars utvisningstid upphör under spel att lämna utvisningsbänk en när spelet är avblåst.
- 4) Utvisningstiden ska följa speltiden.

6 UTVISNINGAR

602 Lagstraff

- 1) En spelare som ådrar sig ett lagstraff får inte ersättas på planen under utvisningen.
- 2) Endast ett lagstraff per spelare och två lagstraff per lag kan mätas samtidigt.
Alla lagstraff ska mätas i den ordning de döms. En spelare vars lagstraff inte kan mätas ska befinna sig på utvisningsbänken från det att lagstraffet verkställs. Om fler än en spelare i samma lag utvisas vid samma tidpunkt avgör lagkaptenen i vilken ordning lagstraffen ska mätas, men kortare lagstraff ska i detta fall alltid mätas före längre. Om ett lag under avvaktande utvisning ådrar sig ytterligare en utvisning ska den första avvaktande utvisningen anses vara den som utdömts först.
- 3) Ett lag som har fler än två spelare med verkställda lagstraff har rätt att spela med fyra spelare på planen.
Laget ska spela med fyra spelare på planen tills man endast har ett lagstraff som mäts. En spelare vars lagstraff upphör dessförinnan får därför inte lämna utvisningsbänken förrän spelet är avblåst eller, om detta sker tidigare, ytterligare lagstraff upphör så att laget endast har ett lagstraff som mäts. Om flera lagstraff för ett lag upphör medan spelet pågår ska spelarna lämna utvisningsbänken i den ordning lagstraffen upphör, men reglerna för hur många spelare ett lag får ha på planen måste hela tiden beaktas. Domarna ska i samarbete med sekretariatet underlätta för spelare vars utvisningstid upphört under spel att lämna utvisningsbänken när spelet är avblåst.
- 4) Om en spelare som ådragit sig ett lagstraff begår ytterligare utvisningsbelagda förseelser ska samtliga spelarens lagstraff avtjänas i en följd.
*Detta gäller oavsett om det första lagstraffet börjat mätas eller inte. Om ett lagstraff redan börjat mätas när spelaren ådrar sig ytterligare en utvisning ska mätningen av det första lagstraffet inte påverkas utan fortsätta från den tidpunkt det befinner sig när den andra utvisningen verkställs. Med i en följd avses att så fort ett av spelarens lagstraff upphör eller avbryts ska nästa börja mätas, såvida inte laget har ett eller flera lagstraff som ännu inte börjat mätas, och som dömts mellan den första spelarens båda lagstraff.
En spelare kan ådra sig ett obegränsat antal lagstraff. Om en spelare ådrar sig ett personligt straff måste alla hans lagstraff upphöra eller avbrytas innan det personliga straffet kan börja mätas. Om en spelare som avtjänar ett personligt straff ådrar sig ett lagstraff ska, så snart detta lagstraff kan mätas, återstoden av det personliga straffet skjutas upp tills lagstraffet upphör eller avbryts, och lagkaptenen ska utse en inte redan utvisad utspelare som ska sitta med på utvisningsbänken för att delta i spelet när lagstraffet upphör. Om en utvisad spelare ådrar sig matchstraff ska även de regler som gäller för matchstraff tillämpas.*

6 UTVISNINGAR

603 2 minuter lagstraff (808)

- 1) Om motståndarlaget gör mål under ett 2 minuter lagstraff som börjat mätas ska detta avbrytas, såvida inte motståndarlaget är i numerärt underläge eller lagen spelar med lika många spelare på planen.
Ett 2 minuter lagstraff som börjat mätas ska heller inte avbrytas om målet görs under avvaktande utvisning eller på straffslag. Om ett 2 minuter lagstraff döms i samband med ett straffslag eller avvaktande straffslag ska även de regler som gäller för utvisningar i samband med straffslag tillämpas.
- 2) Om ett lag har fler än ett 2 minuters lagstraff ska dessa avbrytas i den ordning mätningen påbörjats.

604 Avvaktande utvisning (807)

- 1) Alla typer av utvisningar inklusive matchstraff kan avvaktas. Avvaktande utvisning ska tillämpas när icke felande lag efter en förseelse som leder till utvisning fortfarande kontrollerar bollen. Endast en utvisning kan avvaktas utom under en pågående målsituation, då även en andra utvisning kan avvaktas.
Om avvaktande utvisning döms i samband med straffslag eller avvaktande straffslag ska även de regler som gäller för utvisningar i samband med straffslag tillämpas.
- 2) Avvaktande utvisning innebär att icke felande lag får möjlighet att fortsätta anfallet tills felande lag kontrollerar bollen eller till nästa avblåsning.
Under en avvaktande utvisning skall det icke felande laget ges möjlighet att byta ut målvakten mot en utspelare och fortsätta att anfalla. Avvaktande utvisning ska även verkställas vid period- och matchslut. Om avvaktande utvisning verkställs på grund av att felande lag kontrollerar bollen ska spelet återupptas med tekning. Icke felande lag måste under avvaktande utvisning försöka anfalla. Om domarna bedömer att laget endast försöker vinna tid ska spelarna uppmärksammas på detta. Om laget ändå inte försöker anfalla ska spelet blåsas av, den avvaktande utvisningen verkställas och spelet återupptas med tekning. Om avvaktande utvisning träder i kraft på grund av någon annan orsak än att felande lag kontrollerar bollen eller icke felande lag fördröjer spelet ska spelet återupptas i enlighet med vad som orsakade avblåsningen. Om icke felande lag gör ett godkänt mål under avvaktande utvisning ska den sista avvaktande utvisningen inte verkställas om den är ett 2 minuter lagstraff. Inga andra utvisningar ska dock påverkas. Om felande lag gör mål under en avvaktande utvisning ska målet underkännas och spelet återupptas med tekning, men om icke felande lag gör självmål ska målet godkännas.

605 Förseelser som leder till 2 minuter lagstraff

- 1) När en spelare utan chans att nå bollen eller för att vinna en betydande fördel håller i en motståndare eller slår på, låser, lyfter, håller i, sparkar på en motståndares klubba. (901, 902, 903, 910, 912)
- 2) När en utspelare med någon del av klubban eller med foten spelar bollen över midjehöjd.
Med midjehöjd avses den nivå där spelarens midja befinner sig när han står upprätt.

6 UTVISNINGAR

605 Förseelser som leder till 2 minuter lagstraff (fortsättning)

- 3) När en utespelare gör sig skyldig till farligt spel med klubban. (904)
Hit räknas okontrollerad framåt- eller bakåtsving och att föra klubban över motståndarens huvud om detta bedöms som farligt eller störande för motståndaren.
- 4) När en spelare tränger en motståndare mot sargen eller målburen. (907)
- 5) När en spelare fäller eller tacklar en motståndare. (909)
- 6) När lagkaptenen begär mätning av hook och denna är korrekt. (inget förseelsetecken)
Lagkaptenen ska sitta av utvisningen.
- 7) När en utespelare deltar i spelet utan klubba. (inget förseelsetecken)
Detta gäller inte när en målvakt lämnar sitt målområde och tillfälligt bedöms som utespelare.
- 8) När en utespelare hämtar en klubba utanför den egna byteszonen. (inget förseelsetecken)
- 9) När en utespelare underlåter att ta upp klubban eller avslagna delar av klubban från planen och ta med till den egna byteszonen. (inget förseelsetecken)
Endast väl synliga delar måste tas upp av spelaren.
- 10) När en spelare hindrar en motståndare som inte har bollen. (911)
Om en spelare som försöker inta en bättre position backar in i en motståndare ska endast frislag dömas och förseelsetecken 908 användas.
- 11) När en utespelare aktivt hindrar målvaktens utkast. (915)
Detta gäller endast om utspelaren är innanför målområdet eller närmare målvakten än 3 m, räknat från där denne får bollen under kontroll. Med aktivt avses att följa målvakten i sidled eller sträcka ut klubban eller armen för att stoppa bollen.
- 12) När en spelare bryter mot avståndsregeln vid ett inslag eller frislag. (915)
Om inslaget eller frislaget utförs medan motståndarna på ett korrekt sätt har börjat inta korrekt avstånd ska ingen åtgärd vidtas. Om en försvarsmur inte håller korrekt avstånd ska endast en spelare utvisas.
- 13) När en utespelare liggande eller sittande stoppar eller spelar bollen. (919)
Hit räknas även när en utespelare stoppar eller spelar bollen när han har båda knäna eller icke klubbförande hand i golvet.
- 14) När en utespelare stoppar eller spelar bollen med handen, armen eller huvudet. (920, 921)
- 15) När ett felaktigt byte äger rum under spel. (922)
Spelaren som lämnar planen ska vara på väg över sargen innan ersättaren får beträda planen. I tveksamma fall bör utvisning dömas endast då spelet påverkas. Som felaktigt byte anses även när byte äger rum utanför den egna byteszonen. Spelaren som är på väg in på planen ska sitta av utvisningen.

6 UTVISNINGAR

605 Förseelser som leder till 2 minuter lagstraff (fortsättning)

- 16) När ett lag spelar med för många spelare på planen. (922)
Endast en spelare ska utvisas.
- 17) När en utvisad spelare utan att beträda planen lämnar utvisningsbänken, beträder planen vid spelavbrott eller vägrar lämna utvisningsbänken när utvisningen upphör. (925)
Sekretariatet ska uppmärksamma domarna på detta. En utespelare vars utvisning upphör ska inte lämna utvisningsbänken om antalet utvisningar inom laget gör detta omöjligt eller utvisningen som upphör är ett personligt straff. En målvakt vars utvisning upphör ska inte lämna utvisningsbänken förrän spelet är avblåst. Om en utvisad spelare beträder planen under pågående spel, skall detta bedömas som sabotage av spelet.
- 18) När en spelare begår upprepade frislagsbelagda förseelser. (923)
Detta gäller både under kortare och längre tid.
- 19) När ett lag systematiskt stör spelet genom att begå upprepade frislagsbelagda förseelser. (923)
Hit räknas även när domarna bedömer att ett lag under en kortare tid begår onaturligt många förseelser. Spelaren som begår den sista förseelsen ska sitta av utvisningen.
- 20) När en spelare avsiktligt fördröjer spelet. (924)
Hit räknas även när en spelare i felande lag slår iväg eller tar med sig bollen efter avblåsning, alternativt avsiktligt blockerar eller demolerar bollen
- 21) När ett lag systematiskt fördröjer spelet. (924)
Om domarna anser att ett lag är nära utvisning för fördröjande av spelet bör lagkaptenen om möjligt uppmärksammas på detta innan åtgärder vidtas. Lagkaptenen ska utse en inte redan utvisad utespelare som ska sitta av utvisningen.
- 22) När en spelare eller ledare protesterar mot domslut eller när coachning utförs på ett störande eller på annat vis felaktigt sätt. (925)
Hit räknas även när lagkaptenen ständigt och utan anledning ifrågasätter domslut. Protest mot domslut samt störande eller på annat vis felaktig coachning anses som spontant och är därför en lindrigare förseelse än osportsligt uppträdande. Som felaktig coachning räknas även när en ledare beträder planen utan domarens godkännande. Ledaren bör om möjligt uppmärksammas på detta innan åtgärder vidtas.
- 23) När en målvakt trots uppmaning från domarna underlåter att ställa tillbaka målburen. (925)
Det är målvaktens skyldighet att ställa tillbaka målburen så snart spelsituationen gör detta möjligt.
- 24) När en spelare trots uppmaning från domarna inte åtgärdar felaktig personlig utrustning. (inget förseelsetecken)
- 25) När en spelare använder felaktig klädsel. (inget förseelsetecken)
Hit räknas även förseelser gällande kaptensbindel och om delar av klädseln saknas. Förseelser gällande klädsel ska endast leda till en utvisning per lag och match. Alla felaktigheter ska dock rapporteras.

6 UTVISNINGAR

605 Förseelser som leder till 2 minuter lagstraff (fortsättning)

- 26) När en målvakt deltar i spelet utan att vara korrekt utrustad. (inget förseelsestecken)
Om målvakten oavsiktligt tappar ansiktsskyddet ska spelet blåsas av och återupptas med tekning.
- 27) När en felaktigt numrerad spelare deltar i matchen. (inget förseelsestecken)
Matchprotokollet skall korrigeras. Förseelser gällande felaktig numrering ska endast leda till en utvisning per lag och match. Alla felaktigheter ska dock rapporteras.

606 5 minuter lagstraff (808)

- 1) Om motståndarlaget gör mål under ett 5 minuter lagstraff ska detta inte avbrytas.
Om ett 5 minuter lagstraff döms i samband med ett straffslag eller avvaktande straffslag ska även de regler som gäller för utvisningar i samband med straffslag tillämpas.

607 Förseelser som leder till 5 minuter lagstraff

- 1) När en utespelare utför våldsamma eller farliga slag med klubban. (901)
Hit räknas även när en utespelare lyfter klubban över en motståndares huvud och motståndaren träffas av klubban.
- 2) När en utespelare med klubban hakar en motståndare mot kroppen. (906)
- 3) När en spelare kastar klubban eller annan utrustning i avsikt att träffa bollen. (909)
- 4) När en spelare attackerar en motståndare våldsamt. (909)
- 5) När en spelare fäller eller tacklar en motståndare mot sargen eller målburen. (909)
- 6) När en spelare vid upprepade tillfällen i matchen begår förseelser som leder till 2 minuter lagstraff. (923)
Förseelserna ska vara likartade. 5-minutersstraffet ersätter den sista utvisningen.

608 Personligt straff

- 1) Ett personligt straff kan endast dömas tillsammans med ett lagstraff och ska inte börja mätas förrän lagstraffet upphör eller avbryts. Ett obegränsat antal personliga straff kan mätas samtidigt.
Om en spelare som avtjänar ett personligt straff ådrar sig ett lagstraff ska, så snart detta lagstraff kan mätas, återstoden av det personliga straffet skjutas upp tills lagstraffet upphör eller avbryts, och lagkaptenen ska utse en inte redan utvisad utespelare som ska sitta med på utvisningsbänken för att delta i spelet när lagstraffet upphör.

6 UTVISNINGAR

608 Personligt straff (fortsättning)

- 2) En spelare som ådrar sig ett personligt straff får ersättas på planen under utvisningen. *Lagkaptenen ska utse en inte redan utvisad utspelare som ska sitta med på utvisningsbänken för att kunna delta i spelet när lagstraffet upphör. Den utvisade spelaren får när det personliga straffet upphör inte beträda planen förrän spelet är avblåst. Domarna ska i samarbete med sekretariatet underlätta för spelare vars utvisningstid upphör under spel att lämna utvisningsbänken när spelet är avblåst. Om en ledare ådrar sig ett personligt straff ska han visas upp på läktaren för resten av matchen, och lagkaptenen ska utse en inte redan utvisad utspelare som ska sitta av lagstraffet.*

609 10 minuter personligt straff (808)

- 1) Om motståndarlaget gör mål under ett 10 minuter personligt straff ska detta inte avbrytas.

610 Förseelser som leder till 2 minuter lagstraff + 10 minuter personligt straff

- 1) När en spelare eller ledare gör sig skyldig till osportsligt uppträdande. (925)
*Med osportsligt uppträdande avses t.ex. att:
Med tal, mimik eller gester uppträda förolämpande mot domare, spelare, ledare, övriga funktionärer eller publik.
Försöka filma till sig en fördel.
Avsiktligt välta, sparka på eller med klubban eller annan utrustning slå på sargen eller målburen när spelet är avblåst.
Kasta klubban eller annan utrustning om det inte är mot boll eller motståndare.*

611 Matchstraff (809)

- 1) En spelare eller ledare som ådrar sig matchstraff ska omedelbart bege sig till omklädningsrummet och får därefter inte delta i matchen.
Det är arrangerande förenings skyldighet att se till att en spelare eller ledare som ådrar sig matchstraff direkt beger sig till omklädningsrummet och därefter inte återvänder till planen eller läktaren under matchen. Alla matchstraff ska, beroende på förseelsens grad, antingen rapporteras eller anmälas till bestraffning. Spelare eller ledare som före eller efter match begår en förseelse som under match leder till matchstraff ska rapporteras eller anmälas till bestraffning, men inget matchstraff eller lagstraff ska dömas. Med undantag av felaktig utrustning, som omedelbart ska åtgärdas av spelaren varefter denne kan starta matchen, ska förseelser som begås av spelare eller ledare före match och som under match leder till matchstraff medföra att spelaren eller ledaren i fråga inte får befinna sig på planen eller läktaren under matchen, förlängning och straffslagsavgörande inräknade.
- 2) Ett matchstraff ska alltid leda till 5 minuter lagstraff.
Lagkaptenen ska utse en inte redan utvisad utspelare som ska sitta av lagstraffet och eventuella övriga lagstraff gällande spelaren eller ledaren som ådrar sig matchstraff. Eventuella personliga straff gällande spelaren som ådrar sig matchstraff ska avbrytas.

6 UTVISNINGAR

612 Matchstraff 1

- 1) Matchstraff 1 innebär endast avstängning från pågående match och ska inte leda till ytterligare bestraffning för spelaren.

613 Förseelser som leder till matchstraff 1

- 1) När en målvakt använder ett icke godkänt ansiktsskydd eller när en utespelare använder en icke godkänd klubba eller ett blad med för stor hook. (inget förseelsetecken)
- 2) När en spelare eller ledare som inte är noterad i matchprotokollet deltar i matchen. (inget förseelsetecken)
- 3) När en skadad spelare, som ersatts på utvisningsbänken, deltar i spelet innan hans utvisningstid upphört. (inget förseelsetecken)
- 4) När en spelare gör sig skyldig till fortsatt eller upprepat osportsligt uppträdande. (925)
Matchstraffet ersätter den sista utvisningen, men ska fortfarande leda till 5 minuter lagstraff. Med fortsatt avses i samma sekvens och med upprepat vid ytterligare ett tillfälle under matchen.
- 5) När en spelare i ilska slår sönder klubban eller annan utrustning. (925)
- 6) När en spelare provocerat attackerar en motståndare våldsamt. (909)
Hit räknas farliga, våldsamma eller provocerade förseelser som kan bedömas vara avsiktliga.

614 Matchstraff 2

- 1) Matchstraff 2 ska även leda till avstängning från nästa match i samma tävling.

615 Förseelser som leder till matchstraff 2

- 1) När en spelare eller ledare deltar i handgemäng. (909)
Med handgemäng avses en lindrigare form av slagsmål, utan knytnävsslag eller sparkar, och där de inblandade spelarna kan anses respektera försök att skilja dem åt.
- 2) När en spelare för andra gången i matchen ådrar sig ett 5 minuter lagstraff. (923)
Matchstraffet ersätter den sista utvisningen, men ska fortfarande leda till 5 minuter lagstraff.
- 3) När en ledare gör sig skyldig till fortsatt eller upprepat osportsligt uppträdande. (925)
Matchstraffet ersätter den sista utvisningen, men ska fortfarande leda till 5 minuter lagstraff. Med fortsatt avses i samma sekvens och med upprepat vid ytterligare ett tillfälle under matchen.

6 UTVISNINGAR

615 Förseelser som leder till matchstraff 2 (fortsättning)

- 4) När en spelare vars utrustning ska kontrolleras försöker åtgärda den aktuella utrustningen innan den kontrolleras. (925)
- 5) När en spelare, eller ledare, begår en förseelse i klart syfte att sabotera spelet. (925)
*Hit räknas när en utvisad spelare under pågående spel avsiktligt beträder planen innan utvisningen upphör eller avbryts. Om spelaren avsiktligt beträder planen under spelavbrott ska detta leda till 2 minuter lagstraff. Om sekretariatet är ansvarigt för att en spelare felaktigt släpps in innan utvisningstiden upphört ska, om felet upptäcks under ordinarie utvisningstid, spelaren återgå till utvisningsbänken. Dock ska ingen tid läggas till, utan spelarens utvisning upphör enligt den ursprungliga utvisningstiden. Om felet upptäcks efter det att utvisningstiden upphört ska ingen åtgärd vidtas. Om en spelare vars straff upphört beträder spelplanen även om den numerära situationen på planen kräver att spelaren väntar till nästa spelavbrott, kan detta, beroende på orsaken anses som spel med för många spelare på planen.
Som sabotage av spelet anses även förseelser som begås från byteszonen under straffslag, när utrustning eller material kastas in från byteszonen under pågående spel, samt när en spelare som befinner sig i byteszonen deltar i spelet, dock inte i samband med byte. Som sabotage av spelet anses också när en spelare deltar som utspelare efter att i samma match ha deltagit som målvakt, eller om ett lag avsiktligt spelar med för många spelare på banan.*
- 6) När en utspelare, trots domarnas påpekande, använder en trasig klubba eller en klubba på vilken åverkan gjorts som kan medföra skaderisk. (inget förseelsetecken)
Domarna avgör om klubbans skick medför skaderisk eller om spelaren ska åtgärda felet och sedan kan fortsätta matchen. Till åtgärdbar utrustning räknas till exempel en klubba som målats eller ett klubblad där ett litet hål uppstått.

616 Matchstraff 3

- 1) Matchstraff 3 ska även leda till avstängning från nästa match i samma tävling samt ytterligare åtgärder som beslutas av administrerande förbund.

617 Förseelser som leder till matchstraff 3

- 1) När en spelare eller ledare deltar i slagsmål. (909)
En spelare anses delta i slagsmål när han utdelar knytnävsslag eller sparkar.
- 2) När en spelare eller ledare gör sig skyldig till en brutal förseelse. (909)
Hit räknas även att kasta en klubba eller annan utrustning mot en motståndare.
- 3) När en spelare eller ledare gör sig skyldig till missfirmelse. (925)
Med missfirmelse avses att med tal, mimik eller gester grovt förolämpa domare, spelare, ledare, övriga funktionärer eller publik.

6 UTVISNINGAR

618 Utvisningar i samband med straffslag

- 1) Om ett straffslag med utvisningspåföljd resulterar i mål kan endast den utvisning som orsakar straffslaget påverkas.
Detta gäller även avvaktande straffslag. Om straffslaget orsakas av en förseelse som leder till 2 minuter lagstraff ska utvisningen inte verkställas om straffslaget resulterar i mål, medan alla övriga utvisningstyper ska verkställas.
Om det felande laget under ett avvaktande straffslag begår ytterligare en straffslagsbelagd förseelse skall denna andra förseelse vara den som anses ha orsakat straffslaget. Om ett straffslag avbryts på grund av en förseelse av målvakten ska målvaktens förseelse vara den som anses orsaka det nya straffslaget.
- 2) Om ett straffslag utan utvisningspåföljd resulterar i mål skall ingen annan utvisning påverkas.

7 MÅL

701 Godkända mål

- 1) Ett mål ska anses godkänt när det gjorts på ett korrekt sätt och bekräftats med teckning på mittpunkten.
*Alla godkända mål ska noteras i matchprotokollet med tid och spelarnummer för målgörare samt assisterande spelare. Som assisterande spelare räknas den spelare som varit direkt involverad i målet. Endast en assisterande spelare per mål kan noteras.
Ett mål gjort i förlängning eller på straffslag efter period- eller matchslut behöver inte bekräftas med teckning utan ska anses godkänt när domarna pekat på mittpunkten och målet noterats i matchprotokollet.*
- 2) Ett godkänt mål kan inte underkännas.
Om domarna är säkra på att ett godkänt mål är felaktigt ska detta rapporteras.

702 Korrekt gjorda mål (810)

- 1) När hela bollen framifrån passerar mållinjen efter att på ett korrekt sätt ha spelats med en utespelares klubba och ingen frislags- eller utvisningsbelagd förseelse begås av det anfallande laget i samband med eller omedelbart före målet.
Hit räknas även när en spelare i det försvarande laget har flyttat målburen och bollen framifrån passerar mållinjen mellan markeringarna för stolparna och under ribbens tänkta position och när ett lag gör självmål. Med självmål avses endast när en spelare i det försvarande laget spelar bollen i eget mål, inte om bollen styrs in med klubban eller någon del av kroppen. Om icke felande lag gör självmål under avvaktande utvisning ska målet godkännas. Ett självmål ska noteras i protokollet med "SM".
- 2) När hela bollen framifrån passerar mållinjen efter det att en spelare i det försvarande laget med klubban eller någon del av kroppen styrt bollen, eller en spelare i det anfallande laget med någon del av kroppen oavsiktligt styrt bollen, och ingen frislags- eller utvisningsbelagd förseelse begås av det anfallande laget i samband med eller omedelbart före målet.
Detta gäller inte om en utspelare i det anfallande laget avsiktligt sparkar bollen omedelbart innan den styrs i mål. Om en spelare gjort mål med en felaktig klubba och felet upptäcks efter att bollen passerat mållinjen ska målet godkännas.
- 3) När en felaktigt numrerad spelare eller en spelare som inte är upptagen i matchprotokollet är inblandad i ett mål.
Med inblandad avses genom mål eller assist.

7 MÅL

703 Felaktigt gjorda mål (811)

- 1) När en spelare i det anfallande laget begår en frislags- eller utvisningsbelagd förseelse i samband med eller omedelbart före målet. (föreskrivet förseelsetecknen)
Hit räknas även när ett lag gör mål med för många spelare eller en utvisad spelare på planen och när ett mål föregås av att en spelare i det anfallande laget avsiktligt flyttar målburen.
- 2) När en spelare i det anfallande laget med någon del av kroppen avsiktligt styr bollen i mål.
Detta anses inte som en förseelse, varför spelet ska återupptas med tekning.
- 3) När bollen passerar mållinjen under eller efter avblåsning eller slutsignal.
En period eller match anses vara slut omedelbart när slutsignalen startar.
- 4) När bollen går in i målburen utan att framifrån passera mållinjen.
- 5) När målvakten på ett för övrigt korrekt sätt kastar eller sparkar bollen i motståndarlagets mål.
Bollen måste röra en annan spelare eller en annan spelares utrustning innan den går i mål. Detta anses inte som en förseelse, varför spelet ska återupptas med tekning.
- 6) När en utespelare i det anfallande laget avsiktligt sparkar bollen och den går i mål efter att ha rört en annan spelare eller en annan spelares utrustning.
Detta anses inte som en förseelse, varför spelet ska återupptas med tekning.
- 7) När felande lag gör mål under en avvaktande utvisning.
I detta fall ska utvisningen verkställas och spelet återupptas med tekning.
- 8) När bollen studsar på någon av domarna och går direkt i mål.

8 KONSEKVENSTECKEN

801

Stoppande av speltiden/Time out

*(fingertopparna vinkelrätt
mot handflatan)*



802

Tekning

*(underarmarna vågrätt,
handflatorna nedåt)*

803
Inslag

*(armen i fördelsriktningen,
handflatan nedåt)*



8 KONSEKVENSTECKEN

804
Frislag

*(armen vågrätt i fördelsriktningen,
handflatan nedåt)*



805
Fördel

*(armen i fördelsriktningen,
handflatan snett uppåt in mot planen)*



806
Straffslag



8 KONSEKVENSTECKEN

807

Avvaktande utvisning/
Avvaktande straffslag

*(armen lodrätt,
handflatan framåt)*



808

Lagstraff/Personligt straff

*(armen lodrätt, antalet minuter
visas med fingrarna,
10 minuter med knuten hand)*



809

Matchstraff

(armen lodrätt)



8 KONSEKVENSTECKEN

810
Mål

*(armen i riktning först mot målet
och sedan mot mittpunkten,
handflatan nedåt)*



811
Spela vidare/Felaktigt gjort mål

*(armarna vågrätt,
handflatorna nedåt)*



9 FÖRSEELSETECKEN

901
Otillåtet slag

(ett slag med handen)



902
Låsning av klubba

(handflatorna nedåt)



903
Lyftning av klubba
(handflatorna nedåt)

9 FÖRSEELSETECKEN

904

Hög klubba


(markerar hållande av klubba)



905

Klubba, fot eller ben mellan
motståndares ben

(handflatan snett uppåt)



906

Hakning

*(underarmarna vågrätt,
markerar hållande av klubba)*

9 FÖRSEELSETECKEN

907

Otillåten trängning

(kan utföras med en hand)



908

Backa in i motståndare

*(händerna kupade,
handflatorna uppåt)*



909

Hårt spel

(handryggarna uppåt)



9 FÖRSEELSETECKEN

910
Fasthållning



911
Obstruktion

912
Otillåten spark
(foten i vristhöjd,
vriden utåt)



9 FÖRSEELSETECKEN

913

Hög spark

(foten i knähöjd, vriden utåt)



914

Beträdande av målvaktsområde



915

Felaktigt avstånd

(underarmarna lodrätt)



9 FÖRSEELSETECKEN

916
Otillåtet hopp
(handflatorna uppåt)




917
Felaktigt utkast
*(underarmarna vågrätt,
handflatorna mot varandra)*

918
Felaktigt utfört inslag eller frislag
*(armen mot fördelsriktningen i
utgångsläget,
handflatan uppåt)*




9 FÖRSEELSETECKEN

919
Liggande spel
(handflatan nedåt)



920
Hands
(handflatan snett uppåt)



921
Nick
(handflatan mot pannan)

9 FÖRSEELSETECKEN

922
Felaktigt byte




923
Upprepade förseelser
(tre slag med handen)

924
Födröjande av spelet



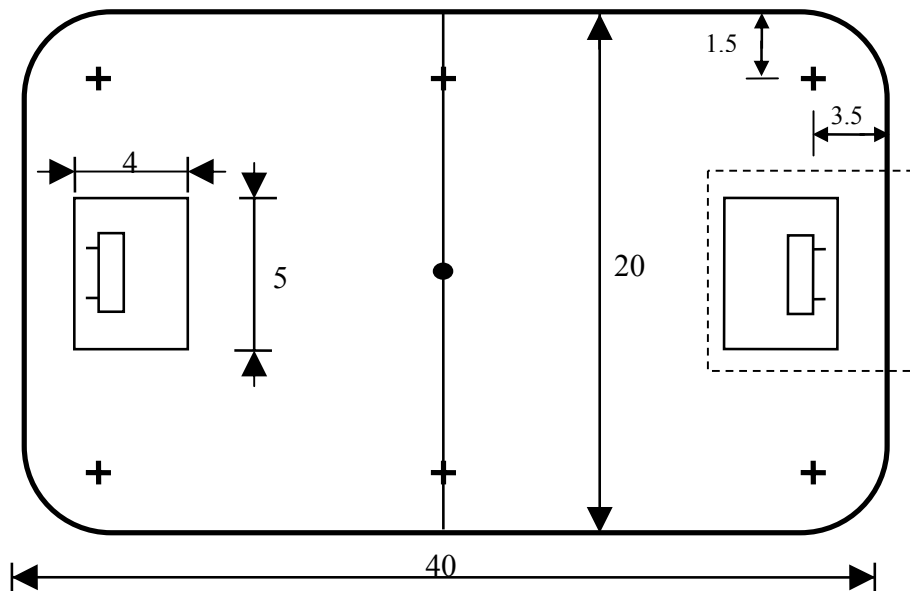
9 FÖRSEELSETECKEN

925
Olämpligt uppträdande



10 ILLUSTRATIONER AV SPELPLANEN

(m)



MÅLOMRÅDE

