


TECKEN-TEST

Vad är det domaren menar då han viftar med armarna?

Har du som ledare och spelare koll på domarens alla tecken?

Här följer ett litet test av era kunskaper i domartecken. Perfekt att ha som teoritest till spelarna under försäsongen eller varför inte dela ut till föräldrarna på läktaren.

Facit finns längst bak i dokumentet, men tjuvkika inte...



TECKEN-TEST

Namn: _____

Lag: _____



1.

Tecknet betyder: _____




2.

Tecknet betyder: _____



3. Tecknet betyder: _____



4. Tecknet betyder: _____



5. Tecknet betyder: _____




6.

Tecknet betyder: _____




7.

Tecknet betyder: _____



8.

Tecknet betyder: _____




9.

Tecknet betyder: _____



10.

Tecknet betyder: _____



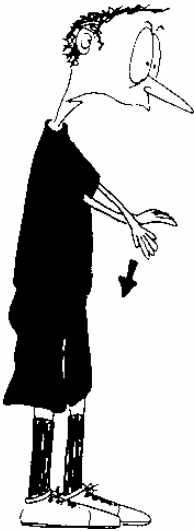
11.

Tecknet betyder: _____



12.

Tecknet betyder: _____



13.

Tecknet betyder: _____




14.

Tecknet betyder: _____



15.

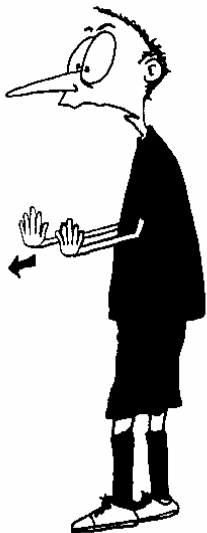
Tecknet betyder: _____



16.

Tecknet betyder: _____

(Tre slag med handen)



17.

Tecknet betyder: _____

FACIT TECKEN-TEST

1. Två minuters utvisning
2. Avvaktande utvisning
3. Felaktigt avstånd
4. Frislag eller inslag
5. Beträdande av målvaktsområdet
6. Obstruktion (Stängning)
7. Spela vidare / felaktigt gjort mål
8. Straffslag
9. Tekning
10. Fördröjande av spelet
11. Hårt spel
12. Hög klubba
13. Låsning av klubba
14. Klubba, fot eller ben mellan motståndarens ben
15. Otillåtet slag
16. Upprepade förseelser (tre slag med handen)
17. Otillåten trängning (kan utföras med en hand)

Fler tecken och regler finns i regelboken som finns att ladda ner på

www.stockholminnebandy.nu