



Start, Stopp av klockan




Vid mål



(H för hemmalag eller G för bortalag)


Periodpaus




1. När perioden är slut: Tryck **Start**
Klockan räknar då ned. När tiden
räknat ner till 0.00, ändrar klockan
Automatiskt till nästa period.

2. Om man vill starta nästa period *innan*
klockan räknat ner, **1. Tryck Stop**
och sedan **2. Reset**
Klockan ändrar då över till nästa period

Ta bort utvisningstid(t.ex. vid mål)



1. Tryck C för hemmalagets eller D för bortalagets utvisningstid



2. Skriv in tröjnumret på den spelare som suttit utvisad(ex.nr 5)

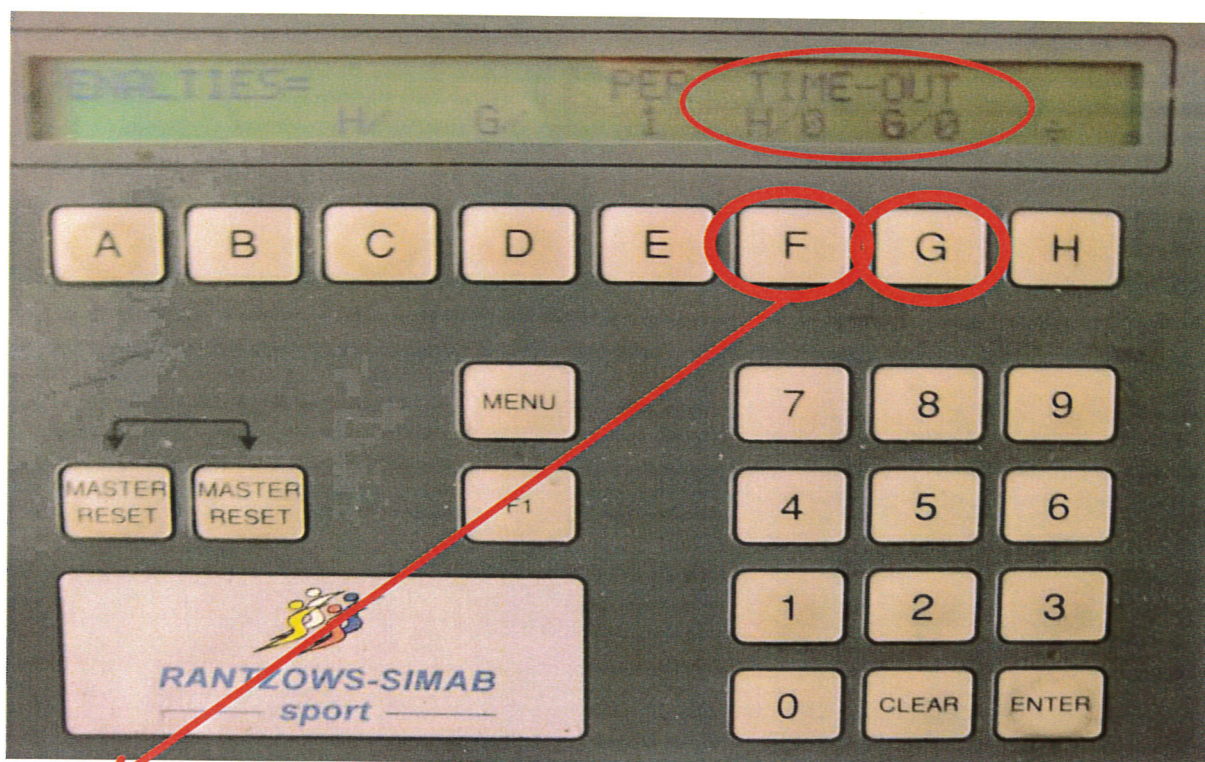
3. Tryck Enter



4. Tryck H (Reset)


5. Tryck Enter

Time-Out




Tryck F för hemmalagets eller G för bortalagets Time- Out. Klockan räknar nu ner från 30 sekunder

Nollställning av klocka(t.ex. före eller efter match)




Tryck på båda Master Reset samtidigt

Utvisning




1. Tryck på C för hemmalag eller D för bortalag



2. Skriv in spelarens tröjnummer(ex.nr5)

3. Tryck på enter

Utvisning



4. Välj utvisningsminuter A för 2 minuter eller B för 5 minuter

5. Tryck Enter

Om ett lag får flera utvisningar är det bara att göra om samma procedur: Klockan håller reda på de olika utvisningarna automatiskt. När en utvisningstid är klar, kommer återstående tid på nästa utvisning upp på stora tavlan.