



Sekretariatutbildning

2024-09-04

Linda Ragnerstam & Måns Grünberger


Agenda

- Allmänt Sekretariatet
- OVR "Lighter" - Poolspel
- Klockan
- Cleverservice – domarersättning
- OVR Light (Helplansmatcher)
- Länkar

Allmänt Sekretariatet


- Utse en ansvarig i erat lag
- Tillsätt båsgrupper/alt. kalla föräldrar vars barn spelar
- Skaffa inloggning OVR/TSM – utbildning erbjuds genom Stlm Hockey – minst 2 personer / lag bör ha inloggning
- Skaffa inloggning till Cleverservice – minst 2 personer / lag bör ha inloggning
- Framtagen Lathund återfinns på BOOs hemsida – anpassa för erat lag och skapa er egen pärm
- Roller (anpassas om poolspel eller helplan)
 - Protokollförare (OVR Light/”Lighter”)
 - Matchtidtagare (klockan)
 - Speaker/Musik
 - 2 st Strafftidtagare (utvisningsbås/statistik)

[kompendium-fo-r-ba-sfunktiona-rer-2023-2024-44.pdf \(swehockey.se\)](#)




Före match

- Var på plats minst 1 timme före matchstart
- Protokollförare – förbered i OVR. Dator finns i kafeterian. Inloggning krävs!
- Säkerställ att domare är på plats;
Om domare inte är på plats kontakta Domaransvarig, se Boos hemsida - Kontaktpersoner
- Ta fram matchpuckar
- Tidtagare – ställ in klockan
- Speaker/Musik - koppla i mikrofon och musik
- Målburar (och sarger) ställs på plats



Efter match

- Protokollförare – avslutar i OVR
- Godkänna i Cleverservice (gå till domarrummet)
- Plocka undan målburar och sarger





Poolspel

Flicklag/team upp till tom U12

Spelregler Poolspel

[Svenska Ishockeyförbundet \(swehockey.se\)](https://www.swehockey.se)

- 1 X 15 min poolspel oavsett ålder
- Anpassade spelzoner efter ålder
- Minst 3 matcher vid varje tillfälle

[matchledare-anpassade-spelformer-reviderad-221007.pdf \(swehockey.se\)](https://www.swehockey.se/matchledare-anpassade-spelformer-reviderad-221007.pdf)

[Q&A 2 – Nya spelformer \(swehockey.se\)](https://www.swehockey.se/q&a-2-nya-spelformer)

Administrera Poolspel



Lathund [Svenska Ishockeyförbundet Spelaradministration \(swehockey.net\)](https://www.swehockey.net)

Inloggning till **Poolspel** hittar du på [Svenska Ishockeyförbundet \(swehockey.se\)](https://www.swehockey.se) - Logga in med dina uppgifter från TSM.

1. I menyn gå till "Resultat/Rapportering" - > "Poolspel"
2. Välj i listan vilket poolspel du vill administrera. Hittar du det inte eller ser väldigt många så kan du söka för att begränsa antalet resultat.
3. Rapportera närvaro
 - Du som inte är arrangör för poolspelet rapporterar närvaro för dina spelare och ledare.
 - Du som är arrangör får två val.
 - Antingen kan du rapportera **närvaro för dina spelare** eller rapportera in **matchen som Slutspelad**

Rapportera närvaro för spelare & ledare

Spelare	Klubb	Målvakt	Deltar
3-27 Jesper Andersson	Lysekila HK Viking	<input type="checkbox"/>	<input type="checkbox"/>
2000-02-17 Jonathan Andersson	Lysekila HK Viking	<input type="checkbox"/>	<input type="checkbox"/>

För Spelare:

1. Välj lag i listan eller skriv för att söka.
2. Under fliken "Spelare" ser du alla dina spelare.
3. Kryssa i rutorna för "Målvakt" och "Deltar" för de aktuella spelarna. Du kan också välja att "Markera alla" som "Deltar" med hjälp av rutan i högra hörnet.
4. Tryck på spara för att bekräfta dina ändringar.

För ledare

1. Välj fliken "Ledare". Under denna flik ser du alla ledare i laget.
2. Kryssa i rutan "Deltar" för alla ledare som deltar.
3. Tryck på spara för att bekräfta dina ändringar

Ändra kontaktinformation

Under den sista fliken "Kontaktinfo" kan du ändra din kontaktinformation. Arrangören för poolspelet kommer kunna se dina kontaktuppgifter.

Slutrapportera match



Du som är arrangör för poolspelet rapporterar matchledare för matcher samt sätter de till slutspelade.

Ladda ner spelschema

Du kan ladda ner spelschema för lagen i poolspelet. Tryck på knappen "Ladda ner spelschema" högst upp i högra hörnet för att ladda ner schemat.

Rapportera matchledare för match

Rapportera match

Lions HC Strömstad1 - Rönnängs IK2 2851067

Sök matchledare

Notering

Slutspelad

Spara

Avbryt

1. Under fliken "Matcher" ser du en lista på alla matcher i poolspelet.
2. Tryck på pennan framför en match för att rapportera. Du ser då en ruta till höger där det står "Rapportera match".
3. Tryck på "Sök matchledare" för att lägga till om det inte redan finns en. Du får då upp ett sökformulär där du söker upp och lägger till ledare. Om ledaren redan finns får du istället valet att byta eller ta bort.
4. Ifall en speciell händelse har inträffat under matchen, exempelvis något som kan behövas i ett försäkringsärende, kan du ange en notering annars lämnar du fältet tomt. Kryssa i rutan "Slutspelad" när matchen är det.
5. Tryck på "Spara" för att bekräfta dina ändringar. Du ser då ett meddelande som bekräftar din sparning och du kommer tillbaka till listan med matcher.

Visa lagens kontaktinformation

Under fliken "Kontaktinformation" ser du alla lags kontaktinformation

Matcher		Kontaktinfo	
Namn	Epost-adress	Telefon	Kontakt
Lions HC Strömstad1			
Lions HC Strömstad2			
Lysekils HK Viking1	kansli@lysekilshockey.se		Birgitta Fransson
Lysekils HK Viking2			
Munkedals BK1			
Munkedals BK2			
Uddevalla HC1			
Uddevalla HC2			
Stenungsund HF1			
Stenungsund HF2			
Rönnängs IK1			
Rönnängs IK2			

Klockan/ Tidtagaranläggning

Se instruktioner *Mall Sekretariat på BOOs hemsida*



Cleverservice - domarersättning


- Inloggning får man från Boos ekonomansvarig – Eric Emtander
- Lathund – se Boos hemsida
- Domarersättning – ska vara förifyllt, ev reseersättning ska läggas in. För domararvode – se [arvode-22-24.pdf \(stockholmhockey.se\)](#)

Inlogg; [Välkommen till Cleverservice | Cleverservice](#)

[Instruktionsfilmer | Cleverec AB](#)

☰ Cleverservice Logga ut Hem

Hem / Boo Hockey Club / Matcher

 Club games

Matcher ▾ Domare ▾ Lagledare Om Avståndstabell ▾


Skapa ny match Tillsätt matcher

Game status Matchtyp Från och med Till och med Plats

Aktiv (Ej godkänd) ▾ - Alla - ▾ 2023-08-11 2024-03-11

Sök

Matchstart	Match	Status	Matchroller
------------	-------	--------	-------------



TSM OVR "Light" - Helplan U13 – U16

TSM OVR - Rapportering Helplan

- Nerladdat program krävs samt att man fått inloggning.
- Instruktioner som återfinns på Boos hemsida;

[Svenska Ishockeyförbundet Spelaradministration \(swehockey.se\)](http://swehockey.se)

- Instruktionsvideor TSM OVR;

Före match instruktion film tsm ovr - Sök på Google

Instruktion TSM/OVR Match instruktion film tsm ovr - Sök på Google (notera dock att den innehåller instruktioner för utökad rapportering "Positive /Negative Part som inte gäller för Seriespel för åldrar/nivåer för BOO – dessa delar får man bortse ifrån. Utgå ifrån Manualen för vad som ska rapporteras!)



Login

Username

Password

Local

Bra att ha - länkar



- Swehockey - [Svenska Ishockeyförbundet \(swehockey.se\)](https://www.swehockey.se)
[Spelregler för ishockey 2024/2025 \(mediahandler.se\)](https://www.mediahandler.se)
- Stockholms ishockeyförbund [Stockholms Ishockeyförbund \(stockholmshockey.se\)](https://www.stockholmshockey.se)
- BOOs hemsida/Sekretariat - [Sekretariat | Boo Hockey \(laget.se\)](https://www.laget.se)
 - Detta utbildningsmaterial
 - Sekretariat team-XX mall uppdaterad 240904
 - OVR TSM Manual
 - Manual Administrera Poolspel
 - Lathund Cleverservice
 - BOO jinglar

Kontaktuppgifter

Linda Ragnerstam 0703 55 57 43 Sekretariat och Kassör Team 09

Måns Grünberger 070 772 31 35 Sekretariatansvarig J18

