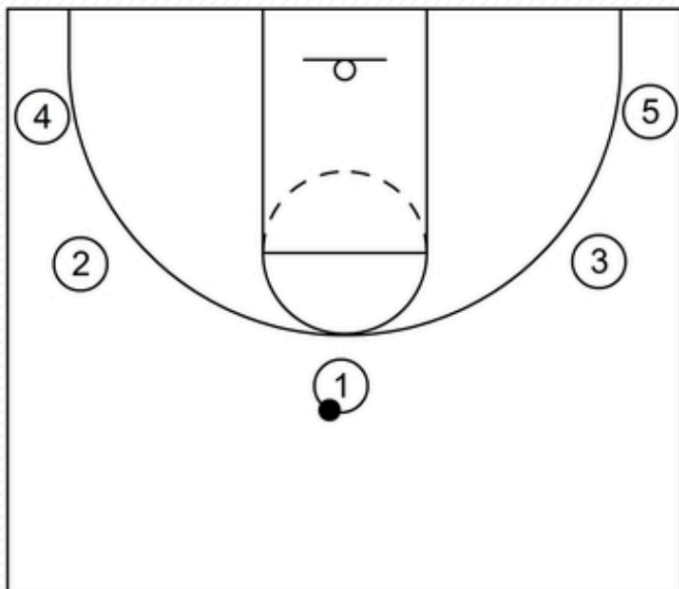


Pass and Cut (Passa cutta)

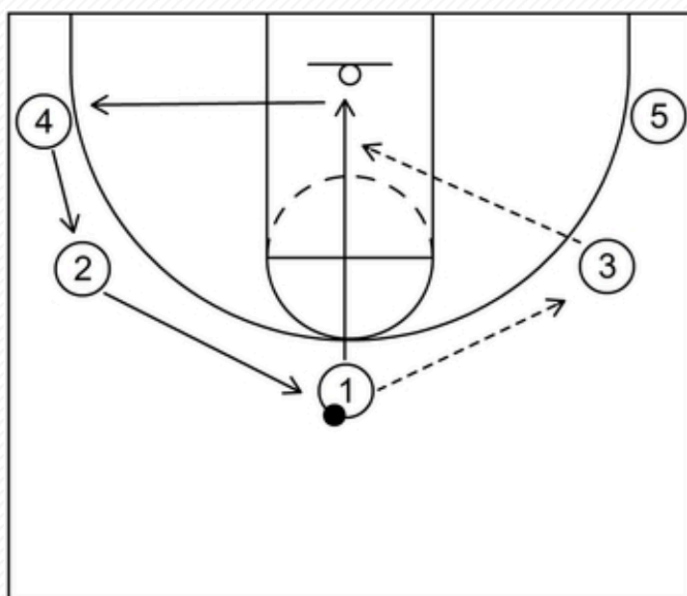
Följande är exempel på pass and cut:



Spelare 1 har innehav av bollen på topp

Spelare 2 och 3 utgör vingpositionerna

Spelare 4 och 5 utgör hörnpositionerna

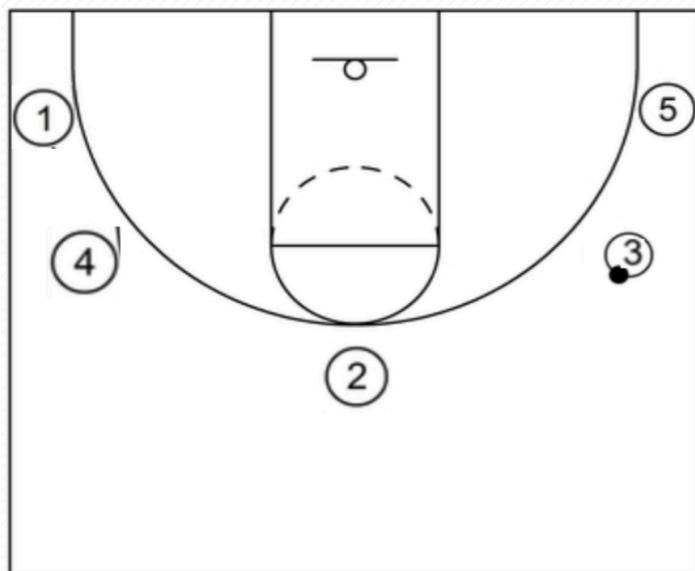


Spelare 1 passar spelare 3

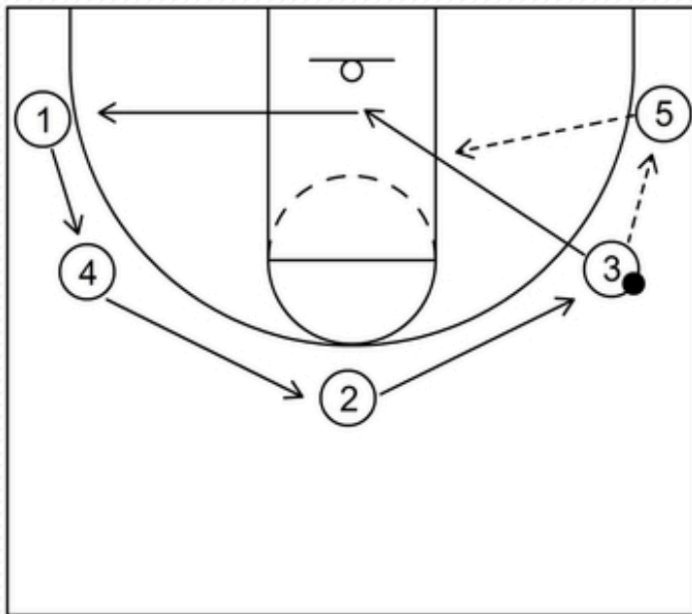
Därefter "cuttar" spelare 1 till korgen och ut till hörnet där spelare 4 först stod (notera att spelare 3 kan passa spelare 1 när de "cuttar")

Spelare 2 fyller spelare 1:s ursprungliga position på topp

Spelare 4 fyller spelare 2:s ursprungliga position på vinge



Här är de nya positionerna



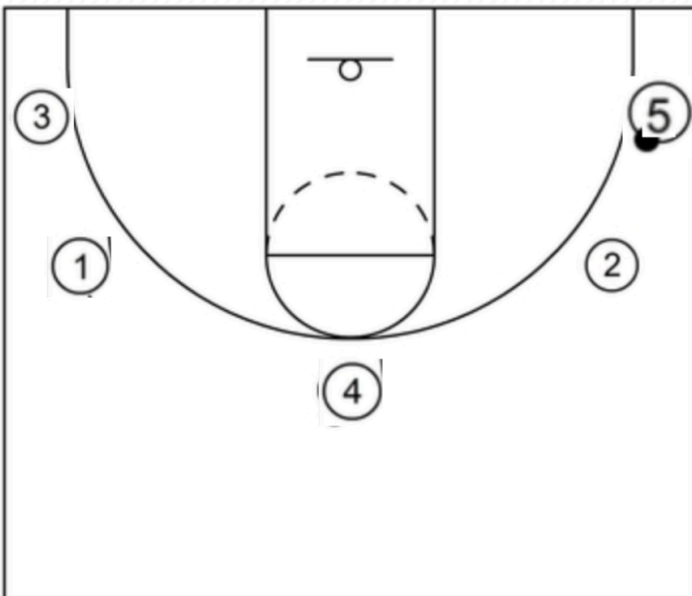
Vi fortsätter spelet

Spelare 3 passar spelare 5

Därefter "cuttar" spelare 3 till korgen och ut till hörnet där spelare 1 står (notera att spelare 5 kan passa spelare 3 när de "cuttar")

Spelare 2 fyller vingpositionen där spelare 3 stod precis

Spelare 4 fyller på och spelare 1 gör detsamma



Här är de nya positionerna

Våra regler gällande pass and cut:

- Det är topp eller någon av vingpositionerna som "cuttar"
- Vi "cuttar" hela vägen till korgen innan vi springer ut till korrekt hörnsida
- Vi visar tydligt med utsträckt arm att man kan ta emot bollen när man "cuttar"

Vår gyllene regel när vi tar emot en pass: SKYDDA BOLLEN