





# Manual – Matchklocka IFU


## Starta matchklockan:

- Starta **"Swiss Timing"** genom att trycka på strömbrytaren på baksidan om den är avstängd, ligger det en färdigspelad match, tryck på **"Esc"** och sedan 
- Välj **"Select"** & välj sedan vilken typ av match:


 **Hockey, 3x20 min perioder + 1 extra period 10 min**

 **Handboll, 3 x 15 min perioder**



- Välj vilken settings ni vill ha och sedan **"Enter"** & **"Enter"** igen.
- OM **"Download Previous game?"** dyker upp på skärmen, välj 
- **"Setup Summary"**, kontrollera att periodtiden stämmer, välj sedan **"Enter"**, OM det är fel periodtider, välj **"Esc"** & se kapitlet "Ändra periodtider".

Nu skall klockan vissas på skärmen och matchen kan startas och tiden startas och stoppas med 

## Utvisningar:

- Stoppa klockan,
- Välj , ange vilken längd utvisningen skall vara, t.e.x. F2= 2 min, välj sedan **"Player"** och fyll i nr på spelaren, tryck sedan på **"Enter"**. Går det inte att välja **"Player"**, tryck **"Enter"** efter vald utvisningstid så kommer den önskade tiden upp på klockan men inget nr på den utvisade spelaren!




## Nollställa en utvisning:

- Tryck på  sedan , välj den utvisade som skall nollställas, tryck sedan på **"Enter"**.




## Vid mål:

- Tryck på  /  för det lag som har gjort mål!

För att ta bort ett mål:

- Tryck på  och sedan på  eller  för det lag där det skall minskas med 1 mål!

## Vid periodpaus:


- Stoppa tidtagningen.
- Tryck på  till vänster om tidtagningen/klockan!
- **"Are you sure change set"**, välj 
- Välj :  [No reset]
- Välj sedan någon av de förvalda pauslängderna, **"P1"**, **"P2"** eller **"P3"**.
- Tryck på **"Enter"**


Vill man nollställa paustiden, tryck på **"Esc"** så nollställs pausen och nästa period är redo att starta!

Vid frågor, ring IFU Service Center 018-201010

## Ändra periodtider:

- Välj **"Select"** & välj sedan vilken typ av match:

 **Hockey, 3x20 min perioder + 1 extra period 10 min**

 **Handboll, 3 x 15 min perioder!**


- Välj **"Settings"** -> **"Setting period & pause"**
- Står det **"Select Period 1"**, välj då **"min"** och ändra till önskad tid, tryck **"Enter"**
- Välj **"Select period X"** ändra till nästa period, tryck **"Enter"**
- Välj **"Min"** och ändra till önskad tid, tryck **"Enter"**
- Välj **"Select Period X"** ändra till nästa period, tryck **"Enter"**
- Välj **"Min"** och ändra till önskad tid, tryck **"Enter"**
- När alla tre perioderna är inställda på önskad tid, tryck **"Enter"** och sen **"Enter"** igen.

## Setup Summary:

 **Hockey, 3x20 min perioder + 1 extra period 10 min:**

```
*** SETUP SUMMARY ***
Number Period 3 + 1EP
Period: (1)20:00 (2)20:00 (3)20:00

Extra Period: (1) 5:00
Pause: P1 5:00 P2 10:00 P3 15:00
Count up          Display 1s
Number Time Out 1 of Sec. 30
Expulsion: (1) 1:00 (2) 2:00 (3) 5:00 (4)10:00
Expuls.+ : (5) 2:00 (6)10:00
HORN: Pause: 3s Pause&Timeout: 3s
```

 **Handboll, 3 x 15 min perioder:**

```
*** SETUP SUMMARY ***
Number Period 3 + 0EP
Period: (1)15:00 (2)15:00 (3)15:00

Extra Period:
Pause: P1 3:00 P2 5:00 P3 10:00
Count up          Display 1s
Number Time Out 1 of Sec. 30
Expulsion: (1) 1:00 (2) 2:00 (3) 5:00 (4) 0:00
Expuls.+ : (5) 2:00 (6)10:00
HORN: Pause: 3s Pause&Timeout: 3s
```

Vid frågor, ring IFU Service Center 018-201010