



Så spelar vi 9 mot 9 2019



Uppdaterad: 190207

Nationella spelformer för barn och ungdomar

Säsongen 2012 införde Göteborgs Fotbollförbund nya spelformer för barn-och ungdomar. Bl.a. infördes då 9 mot 9 som spelform.

Från säsongen 2019 införs nationella spelformer för barn- och ungdomar i hela Sverige. Det innebär att spelformerna är likvärdiga i hela landet och att 9 mot 9 spelas av 13- och 14-åringar.

Spelformerna beskrivs i sin helhet av Svenska Fotbollsförbundet och omfattar det som händer på planen. Det som utspelar sig utanför planen definieras av Tävlings- och Representation bestämmelser (TB och RB). Dessa beskrivs av dem som arrangerar tävlingen vilket vanligtvis är SDF t.ex. Göteborgs Fotbollförbund.



I detta häfte redogörs för hur vi spelar 9 mot 9 från 13- och 14-åringar i Göteborgsdistriktet.

Innehåll

Nationella spelformer för barn och ungdomar	2
Innehåll	3
Del 1 – Specifikt Spelformen 9 mot 9	4
Nyheter 2019	4
Regler	4
Beskrivning av spelformen.....	6
Planens beskaffenhet	7
Rekommendationer om spelet.....	9
Del 2 - Utdrag ur Tävlingsbestämmelser (TB) och Representationsbestämmelser (RB) i Göteborg	10
Serieform	10
Anmälan	10
Administration.....	10
Domare	11
Representationsrätt - Spelterminer	11
Registrering asylsökande.....	11
Dispens överårig spelare	12
Underåriga spelare.....	12
Matchguide.....	12
Del 3 – Allmänt om Barn- och ungdomsfotboll	14
Svensk barn- och ungdomsfotboll.....	14
Spelarlyftet	15
Spelarutbildning	15
Spelsystem.....	16
Allmänna principer för matchspel 10-16 år i Göteborg	16
Spelarutbildningsplan.....	18
Tävlingsmatrisen	19
Nolltolerans i Göteborgsfotbollen.....	20
Så här uppträder vi vid match.....	20
Domartolkning	20
Visste Du att... ..	20
Speciella åtgärder i syfte att öka glädjen runt matchen.....	21
Fair Play-trappa	21
Korttidsutvisningar Pojkar 13-16 år, Flickor 13-15 år.....	21
Matchguide.....	21
Långsiktiga åtgärder i 1:a hand riktat mot barn- och ungdomsverksamhet:	21
Ledar- och föräldrautbildning	21
Föreningslyftet – den gemensamma mötesplatsen.....	21
Domarfria matcher	21
Varning – känslig föräldraläsning... ..	21
NOTERINGAR.....	22

Del 1 – Specifikt Spelformen 9 mot 9

Nyheter 2019

- Följer de Nationella spelformerna för barn och ungdomar.
- 13-åringar spelar **Liten 9 mot 9** och 14-åringar **Stor 9 mot 9**
- Bollstorlek 4 för 13-åringar och 5 för 14-åringar. Gäller för både pojkar och flickor.
- Speltiden är 3*25 min.
- Målstorlek 6*2,20 m. Om det inte finns 9 mot 9 mål så används 7 mot 7-mål (2*5 m) i Liten 9 mot 9 och 11 mot 11-mål i Stor 9 mot 9 (2,44*7,32 m).
- Straffpunktens placering avgörs av vilken målstorlek som används. 7 mot 7-mål: 7m, 9 mot 9-mål: 9m och 11 mot 11-mål: 11 m.
- Retreat line används inte! Notera dock att inspark görs från valfri plats i straffområdet och att motståndarna skall ha avståndet är 9 m till strafflinjen. Se även rekommendationer om spelet.
- Avstånd till bollen vid frispark är alltid 9 m.
- Straffområdets storlek är 9*24 m

Regler

Reglerna är standard Svenska Fotbollförbundets regler för 9 mot 9-fotboll (se [Spelregler för barn- och ungdomsfotboll](#)) med följande undantag och förtydliganden:

- Korttidsutvisning tillämpas.
- 13-åringar spelar **Liten 9 mot 9** (65*50 m) och 14-åringar spelar **Stor 9 mot 9** (72*55 m).

- Målstorleken är 6*2,20 m. Om det inte finns 9 mot 9 mål så används 7 mot 7-mål (2*5 m) i Liten 9 mot 9 och 11 mot 11-mål i Stor 9 mot 9 (2,44*7,32 m).

Korttidsutvisning innebär:

- Vid varning (gult kort) så utvisas spelaren i **5 min.** Straffet är personligt och en annan spelare får sättas in istället.
- Ansvarig för utvisningstiden är spelarens ledare.
- Spelaren kan återinträda direkt i spelet efter utvisningstiden.

Beskrivning av spelformen

Spelformen 9 mot 9 beskrivs i *Nationella spelformer 9 mot 9* på [SvFFs hemsida](#) med följande rekommendationer och förtydliganden:

- Speltidsgaranti tillämpas. Det innebär att alla spelare som är kallade till match ges möjlighet att spela minst 2 av 3 perioder d.v.s. 2*25 min. Vi rekommenderar t.o.m. att endast ha 3 avbytare för att ökad speltid.



**NATIONELLA
SPELFORMER
9 MOT 9 13-14 ÅR**

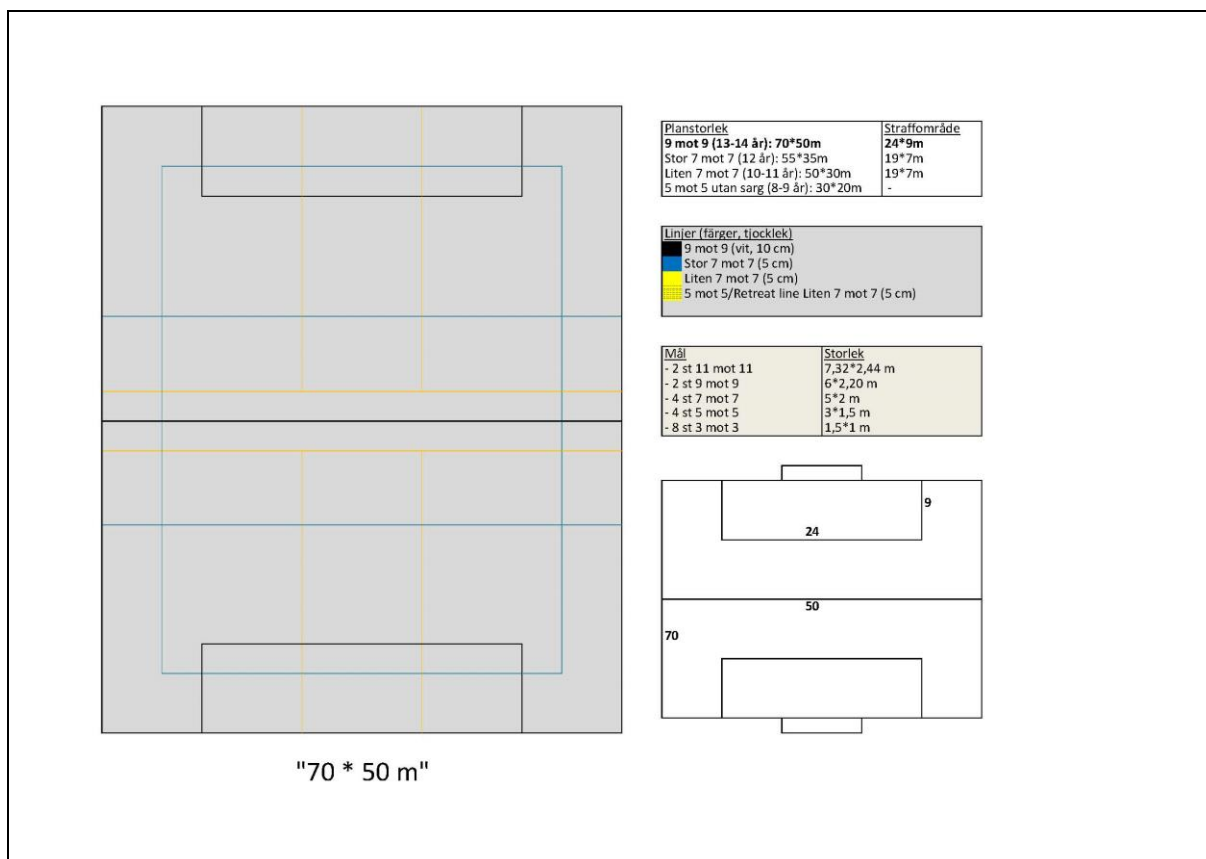
Målsättning med spelformen 9 mot 9
Målsättningen med spelformen 9 mot 9 är att spelarna ska ha roligt och samtidigt lära sig så mycket som möjligt. Alla spelare ska ges förutsättningar för att utvecklas och delta efter sina förutsättningar.



För en fullständig beskrivning av regler och förutsättningar hänvisar vi till dokumentet "Spelregler för barn- och ungdomsfotboll".

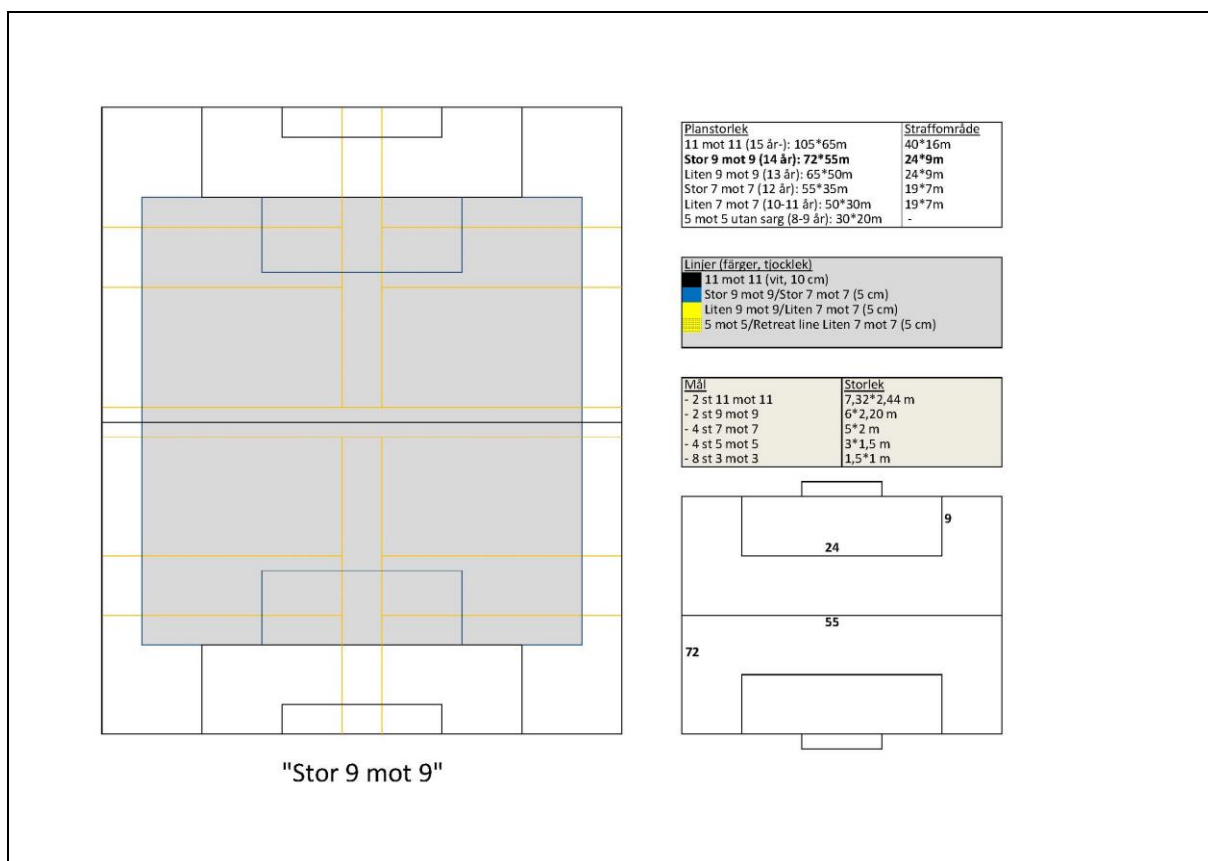
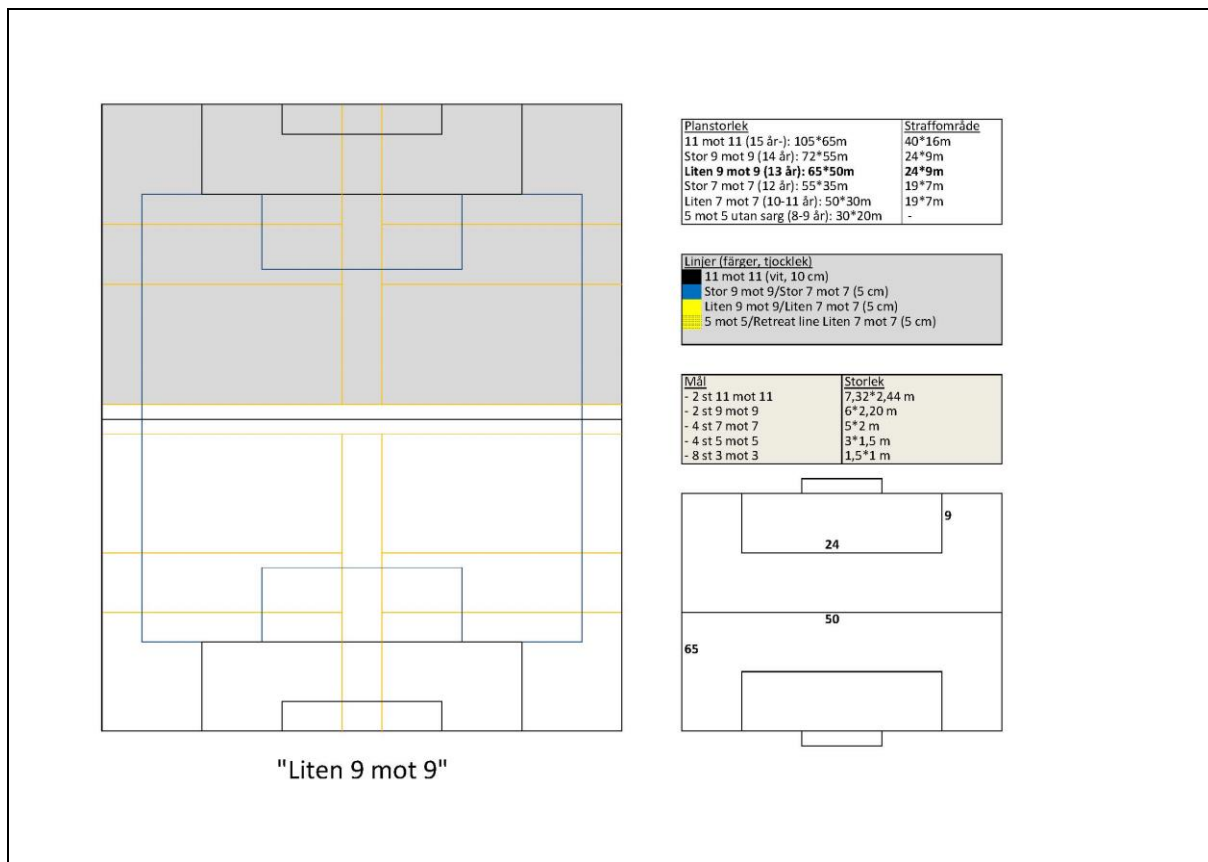
Planens beskaffenhet

Planen beskaffenhet beskrivs i *Planstorlekar för barn- och ungdoms fotboll* på [SvFFs hemsida](#). I Göteborg utgår vi från *Ungdomsplanen* eller *Distriktsplanen*. Se linjeringen i sin helhet för 9 mot 9 på **Ungdomsplanen** i figuren nedan:



Vid spel på ungdomsplanen så skiljer vi inte på planstorleken för 13- och 14 åringar.

Se linjeringen i sin helhet för 9 mot 9 på **Distriktsplanen** i figuren nedan:



Rekommendationer om spelet

När målvakten har bollen och står i begrepp att starta spelet vill vi att det anfallande laget får chansen till en vettig speluppbyggnad med ett bra passningsspel efter marken. Om försvarande lag då backar så får anfallande lag chansen att passa igång bollen till närmsta back som kan vända upp innan denna hamnar under press. På samma sätt är det anfallande lagets ansvar att inte sparka långa ut- och/eller insparkar.

Någon **retreat line** markering finns alltså inte längre. Notera dock att inspark görs från valfri plats i straffområdet och att motståndarna då skall ha avståndet är 9 m till strafflinjen. Detta ger en liknande effekt. Om målvakten däremot räddat och bollen fortfarande är i spel så finns inte det kravet. Dock är det en **mycket stark rekommendation** att även då ge anfallande lag chansen till en vettig speluppbyggnad.

Det formella ansvaret att reglerna efterlevs ligger hos domaren. Rekommendationernas efterlevnad ansvarar ledarna för. Eftersom det ofta är unga domare som används i 9 mot 9-fotbollen skall domaren och ledarna ta ett gemensamt ansvar för att matchen genomförs på ett positivt och, för alla parter, givande sätt. Prata gärna med motståndarnas ledare och domaren om detta innan matchen! Läs mer om detta i **Matchguiden**.

För spelarnas egen utveckling så är det bättre med passningsspel efter marken än långa utsparkar och kamp. Tänk på vad som är långsiktigt bra för era spelare och optimera inte endast matchens resultat. Läs mer om själva spelet under rubrikerna **Matchguide**, **Spelsystem** samt **Allmänna principer för matchspel**.

Del 2 - Utdrag ur Tävlingsbestämmelser (TB) och Representationsbestämmelser (RB) i Göteborg

Serieform

Enkla åldersklasser. 13-åringarna med separata serier vår och höst, 14-åringarna med helårsserie.

Anmälan

Det är fri anmälan där man önskar vilken nivå man vill spela på. I 9 mot 9 finns 4 nivåer (Nybörjare, Lätt, Medel och Svår) att välja mellan och här tillämpas **Lagstyrka** d.v.s. alla föreningens lag i aktuell åldersklass kan anmälas på olika nivåer.

Anmälan för 13-åringar görs separat till vår- respektive höstserien. Till hösten har man möjlighet att välja om mellan nivåer samt dra ur eller anmäla ytterligare lag. Resultatet på våren påverkar inte val och serieplacering på hösten.

Ju närmare lagens nivåer ligger desto större möjlighet är det att göra en dynamisk indelning vilket vi är något vi rekommenderar.

Administration

Fr.o.m. 13 år administreras serierna fullt ut i FOGIS av Göteborgs Fotbollsförbund. Bl.a. görs domartillsättningen av distriktsdomare, plantilldelning etc. där. Detta innebär att skall man göra en matchändring så utgår en avgift samt att det måste göras på av Göteborgs Fotbollförbund stipulerad matchändringsblankett och i enlighet med gällande rutiner. Ytterligare instruktioner avseende matchändring återfinns på <http://gbgfotboll.se/tavling/matchandring11/>.

Från 13 år och uppåt finns krav på att elektronisk laguppställning via FOGIS skall användas. Avgift för manuell laguppställning utgår med 100 kr/match. Detta kräver att spelaren är **Ungdomsregistrerad** och inlagd i FOGIS.

Domare

I 9 mot 9 används distriktsdomare tillsatta av Göteborgs Fotbollförbund. I seriespelet betalas domaren av hemmalaget.

Domarersättningen för 2019 enligt följande:

Åldersgrupp	Arvode
13 år (3*25 min)	340 kr
14 år (3*25 min)	415 kr

Resersättning tillkommer.

Representationsrätt - Spelterminer

Spelterminerna gäller upp t.o.m. 14 år. En spelare kan bara representera en förening per speltermin. Dispens för att byta klubb inom en speltermin kan vid synnerliga skäl medges och ska godkännas av Göteborgs Fotbollförbund. Blankett för ändamålet finns på hemsidan i dokumentbanken.

Spelterminerna för fotboll är 1 mars - 30 juni, 1 juli - 31 oktober samt 1 november - 28 februari.

Registrering asylsökande

Barn och ungdomar som är asylsökande och som vill spela fotboll ska registreras i FOGIS. Det är SvFF som handhar detta. Blankett och information finns på hemsidan i dokumentbanken, <http://gbgfotboll.se/dokumentbank/>

Dispens överårig spelare

I serierna för Flickor 13, 14, 15 och Pojkar 13, 14, 15 och 16 år så tillämpas två st generella dispenser. Man får alltid ha med sig två överåriga spelare (max ett år äldre) och behöver således inte söka dispens för dessa.

I 9 mot 9-fotbollen får alla spelare med dispens som är med på laguppställning också vara på planen samtidigt.

Syftet med dispenser är att i 1:a hand att man skall få ihop tillräckligt antal spelare eller tillgodose sociala förteckning och inte för att öka lagets slagstyrka för att vinna matcher. Läs mer om detta i **Matchguiden**.

Underåriga spelare

För motverka åldersinflation i seriesystemet och ge unga spelare chansen att utvecklas i lugn och ro i rätt spelform med spelare på samma eller liknande fysiska nivå så finns en begränsning i antalet underåriga spelare som får användas per match. Detta antal är satt till hälften dvs 7 st underåriga av totalt 14 som får anges på laguppställningen.

Matchguide

För att göra matchen till den fotbollsfest som den bör vara, finns det en del saker man bör tänka:

Dagar innan match:

- Prata med andra lagets ledare om styrkan på era lag så att förutsättningar för en jämn och utvecklande match uppnås. Som ledare kan du påverka ditt lags slagstyrka på många olika sätt. Tänk speciellt på hur du använder:
 - Anmälningsnivån på serien
 - Spelare från 1:a och 2:a lag
 - Dispenser: Över- och underåriga spelare

- Positioner – vana och ovana
- Avbytare och byten
- Spelsystem, arbetssätt och principer
- Kontakta även domaren och gå igenom förutsättningarna för matchen.

Innan matchen:

- Hälsa på spelare, ledare och domare!
- Gå återigen igenom förutsättningarna för matchen.
- Ledare och spelare står på ena långsidan, föräldrar och publik på andra.
- Hemmalaget ansvarar för att planen följer angivna regler för den aktuella spelformen.
- Ledarna och spelare är enhetligt klädd i föreningens färger.

Under matchen:

- Fair Play och Nolltolerans gäller!
- Respektera domarens och spelarnas prestationer.
- Vilka instruktionsmetoder ger en trevlig atmosfär på planen och är effektivast för utveckling och lärande?

Efter matchen

- Lagen och domaren tackar varandra för god match!
- Utvärdera och diskutera gärna matchen i efterhand utifrån att ta tillvara på erfarenheter och öka lärandet.
- Avvikelse från matchguiden rapporteras till GFF.

Allt detta och lite till hittar du i den **Matchguide** som Göteborgs Fotbollförbund tagit fram för att förbättra förutsättningarna runt vårt matchspel.

Del 3 – Allmänt om Barn- och ungdomsfotboll

Svensk barn- och ungdomsfotboll

Fotbollens Spela, Lek och Lär (FSL) är Svenska Fotbollförbundets tolkning av "Idrotten Vill". FSL är alltså svensk fotbolls policydokument som beskriver inriktningen och mottot för all barn- och ungdomsfotboll i Sverige.

Där framgår bland annat att det viktigaste inte är att vinna! Att ha roligt och utvecklas som fotbollsspelare är mycket viktigare! Låt detta genomsyra ledare och föräldrars sätt att agera vid träningar och matcher.

Svenska Fotbollförbundet har också tagit fram en spelarutbildningsplan och ett flertal olika tränarutbildningar. Allt detta hittar du på:

Fotbollsportalen - svenskfotboll.se/utbildning

The screenshot shows the homepage of the Svenska Fotbollförbundet's Coach and Player Education Portal. The header features the Swedish Football Federation logo and the text "SVENSKA FOTBOLLFÖRBUNDETS TRÄNAR- OCH SPELARUTBILDNING" with a "Logga in" button. A navigation menu includes "Övningar och träningspass", "Tränarutbildning", "Spelarutbildning", and "Domare och regler". The main content area is titled "VÄLKOMMEN TILL FOTBOLLSPORTALEN" and contains three featured sections: "ÖVNINGAR OCH TRÄNINGSPASS" (SKAPA ÖVNINGAR OCH TRÄNINGSPASS), "TRÄNARUTBILDNING" (VILL DU GÖRA WEBBUPPGIFTER), and "SPELARUTBILDNING" (VAD BÖR TRÄNAS?). Each section includes a brief description and the Swedish Football Federation logo. The footer shows a Windows taskbar with the date 2019-01-04 and time 15:20.

Spelarlyftet

Spelarlyftet är ett projekt som drivs av Göteborgs Fotbollförbund med syftet att utveckla barn- och ungdomsfotbollen i Göteborg men också i övriga delar av Sverige för de som är intresserade.

Spelarlyftets ledstjärnor är:

- Alla skall vara med – Blandade grupper och undvik selektering (RAE)
- Allsidig fysisk utveckling/Idrottskultur – Lokalt idrottande med flera idrotter och stor varierad aktivitet i tidig ålder (inkl skolan och miljöer för spontanfotboll)
- Föräldramedverkansmodell – bra ledare
- Utbildningsfokus - Tävla för att lära (ej för att vinna)
- Sen specialisering (Ej före 15 år)
- Färdig lite senare (20-22 år istället för 16-17 år)
- Bredd och elit samverkar (mångfald)
- Slutprodukten – Slagkraftiga på seniornivå (mät 25-27 åringar)
- Så många som möjligt – Så länge som möjligt – Så bra som möjligt

Spelarutbildning

Göteborgs Fotbollförbunds och Spelarlyftet erbjuder, utöver föreningens egen verksamhet, även ett eget spelarutbildningsprogram. Det består av en rad olika arrangemang med LSU – Ledar- och Spelarutbildning (fd. Talangträningar), Utbildningsdagar, Zonlag- och Zonlagsturneringar samt Distriktslag. Läs mer om det på Göteborgs Fotbollförbunds [hemsida](#).

Spelsystem

Hur ett lag spelar under match brukar man kalla lagets spelsystem. Spelsystemet beskriver lagets:

- Utgångspositioner
- Arbetsmetod i anfall och försvar
- Spelartyper och balans

Spelarlyftet och Göteborgs Fotbollförbund har tagit fram rekommendationer och beskrivningar över ett antal olika spelsystem. För 9 mot 9 rekommenderas att man spelar 4-1-3. Det bakomliggande syftet med detta spelsystem är att skapa goda grundförutsättningar i anfallsspelet (Spelbar, Spelavstånd, Spelbredd och Speldjup) med prioritet på passningsspelet (i trianglar), individuell tänkande i försvarsspelet samt att skapa en naturlig övergång till 4-3-3 som rekommenderas som första spelsystem för 11 mot 11. Glöm inte att match är träning!

Mer information och de faktiska beskrivningarna hittar du i spelarutbildningsmatrisen nedan (klicka på bilden!).

Allmänna principer för matchspel 10-16 år i Göteborg


Som en förenkling av alla spelsystem från 10-16 år har följande principer tagits fram:

- Vi spelar matcher för att utbildas och utvecklas - inte för att vinna
- Målsättningen är att ha initiativet i matchen och "vinna" bollinnehavet
- Anfallsspelet viktigare än försvarsspelet
- Alla spelare deltar både i anfall och försvar – dock med en offensiv balansering


- Vi spelar en passningsorienterad fotboll - med delmålet att bli rättvänd i nästa spelyta (passa bollen till varandra och gärna i trianglar!)
- Spela dig ur alla situationer
- Spelarna spelar på flera positioner

Tävlingsmatrisen

Nedanstående spelformer (inkl. TB och RB) gäller i Göteborg:

<h2>TÄVLINGSMATRIS 2019</h2>									
									
Ålder	Spelform	Boll	Mål-Storlek (m)	Plan-storlek (m)	Straff-Omr (m)	Speltid (min)	Rek Ant Spe lare	Anmälan/ Serieform/ Övrigt	Domare
6-7 år	3 mot 3	3	1,5x1	15x10 Sarg	-	4x3	6	Sammandrag: 1 nivå Utb. krav: Workshop 3 mot 3	Föreningsdomare
8 år	5 mot 5 med sarg	3	3x1,5	30x15 Sarg	-	3x10	7	Sammandrag: 1 nivå	Föreningsdomare
9 år	5 mot 5 utan sarg	3	3x1,5	30x20	-	3x15	7	Serie: 1 nivå	Föreningsdomare
10-11 år	Liten 7 mot 7	4	5x2	50x30	7x19	3x20	10	Välj föreningsstyrka: 2 nivåer	Föreningsdomare
12 år	Stor 7 mot 7	4	5x2	55x35	7x19	3x20	10	Välj föreningsstyrka: 3 nivåer	Föreningsdomare 2-domarsystem
13 år	Liten 9 mot 9	4	5x2 (6x2,20)	65x50	9x24	3x25	12	Välj lagstyrka: 4 nivåer Tabeller och laguppställning införs	Distriktsdomare
14 år	Stor 9 mot 9	5	7,32x2,44 (6x2,20)	72x55	9x24	3x25	12	Välj lagstyrka: 3-4 nivåer	Distriktsdomare
15-19 år	11 mot 11	5	7,32x2,44	105x65	16x40	15:2x40 16 år-: 2x45	14	Välj lagstyrka (ej Div 1 pojk): 3-4 nivåer	Distriktsdomare Div 1: 3-domarsystem
16 år-	7 mot 7 11 mot 11	5	5x2 7,32x2,44	60x40 105x65	9x24 16x40	2x30		Motionsfotboll	Distriktsdomare

Förändringar till 2019 i fet stil

<h2>TÄVLINGSMATRIS 2019</h2>							
							
Ålder	Spelform	Speltids-garanti (min)	Max Under-åriga	Överåriga*	U-Reg/ Registrering	FOGIS lagupp-ställning	Speltermin/ övergång
6-7 år	3 mot 3	2x3	-	-	-	-	Speltermin
8 år	5 mot 5 med sarg	2x10	-	2 (1 på plan)	-	-	Speltermin
9 år	5 mot 5 utan sarg	2x15	-	2 (1 på plan)	-	-	Speltermin
10-11 år	Liten 7 mot 7	2x20	5	2 (1 på plan)	-	-	Speltermin
12 år	Stor 7 mot 7	2x20	5	2 (1 på plan)	U-Reg	-	Speltermin
13 år	Liten 9 mot 9	2x25	7	2 (2 på plan)	U-Reg	Ja	Speltermin
14 år	Stor 9 mot 9	2x25	7	2 (2 på plan)	U-Reg	Ja	Speltermin
15 år +16 år Pojk	11 mot 11	15:1x40 16 år-:1x45	8	2 (2 på plan)	Registrering	Ja	Övergång i FOGIS
Junior Flick	11 mot 11	1x45	8	3 (två år äldre) (2 på plan)	Registrering	Ja	Övergång i FOGIS
Junior Pojk	11 mot 11	1x45	8	Ansökan (max 4) (2 på plan)	Registrering	Ja	Övergång i FOGIS
16 år- Motionsfotboll	7 mot 7 11 mot 11	1x30	-	-	-	Nej	

*) Gäller ett år äldre och är en generell dispens. Utöver det måste man ansöka om dispens. Lagledare är alltid skyldig att informera motståndarlaget innan match.
Överåriga används när antal spelare inte räcker till i match. Vi ser helst att lagen först och främst använder sig av underåriga vid behov.



Nolltolerans i Göteborgsfotbollen

Attityder och samspel

Sedan många år tillbaka driver Göteborgs Fotbollförbundet ett arbete som vi kallar nolltolerans och som syftar till att skapa en bättre stämning på och vid sidan av fotbollsplanen och där vi internt i fotbollen visar respekt och aktning för varandra vare sig vi är supporters, spelare, ledare, domare eller föräldrar. Utöver de åtgärder i nolltoleransen som presenteras här så innehåller nolltoleransen även ett dolt budskap som omfattar vanligt vänligt bemötande och medmänsklighet.

Så här uppträder vi vid match

Före match

- Det är hemmalaget som ansvarar för att domaren känner sig välkommen till matchen. Domaren ska vara på plats i god tid innan match.
- I all distriktsfotboll ska lagen och ledarna hälsa på varandra och på domaren innan match.
- Vid match ska lagens ledare och avbytare befinna sig på ena långsidan och publiken på motsatt sida. Ni som ledare ansvarar för att er publik befinner sig på rätt sida.

Under match

- Du som ledare ansvarar för dina spelares uppförande på och utanför plan. Var är ditt fokus och hur påverkar det dina spelare? Koncentrera dig på ditt lag och slösa inte tid på vare sig domare eller motståndare. Tänk på vilket språkbruk du använder!
- Respektive lag ansvarar för sin publik och riskerar både straffavgift och poängavdrag om publiken missköter sig.

Efter match

- Lagen tackar varandra och domaren efter matchen.
- Man ser till att det är rent och snyggt i och kring spelarbåsen och att man gjort en grovstädning i omklädningsrummet. Använd papperskorgarna. En bra tumregel kan vara att det ska vara lite snyggare när man lämnar planen än det var när man kom dit. En bra ledare tar ansvar för detta.

Domartolkning

Erinran:

Vid svordomar uttalade i positiv bemärkelse, ("djävla bra passning Kalle", eller "fan va snyggt skott Olle") kan det räcka med en erinran.

Varning:

Svordomar (ex. "fan och djävlar") i negativ bemärkelse som ropas ut högt så att många hör det. Från och med 13 år och upp till 15 år (16 år för pojkar) används korttidsutvisningar.

Grov utvisning:

Vid alla typer av hot (ex. "jag skall döda dig") eller könsord såsom "hora", "bög" eller liknande under match

Visste Du att...

- Både ledare och spelare kan avvisas resp. få grova utvisningar i samband med match.
- En domare skall bryta en match om ledare, spelare eller publik hotar eller angriper domaren fysiskt eller psykiskt i samband med match.
- Om en förening har problem med dåligt uppträdande kring matcher av antingen ledare, spelare eller publik, kan Tävlingskommittén besluta om 3 domarsystem och matchobservatör både på hemma och bortamatcher. Denna merkostnad debiteras föreningen.
- Föreningens ordförande och lagets ledare/spelare kan av Göteborgs Fotbollförbundet bli kallade till möte gällande sitt lags dåliga uppträdande.
- Om ett lag upprepat missköter sig är den yttersta åtgärden uteslutning från serien.



Speciella åtgärder i syfte att öka glädjen runt matchen

Åtgärder 2019:

Fair Play-trappa

Fr.o.m. 2019 kommer en s.k. Fair Play-trappa att tillämpas i junior- och seniorfotbollen. Den premierar skötsamma lag och straffar lag som upprepat missköter sig där gula och röda kort räknas samman till en totalpoäng. När laget passerar, en på förhand bestämd nivå, så utlöser det en åtgärd eller konsekvens.

Korttidsutvisningar Pojkar 13-16 år, Flickor 13-15 år

Används i Pojkfotbollen 13-16 år och Flickfotbollen 13-15 år. Det innebär att ett gult kort resulterar i 5 minuters utvisning. Straffet är dock personligt och en annan spelare får sättas in istället. Ledaren vars lag fått en spelare utvisad ansvarar för att hålla koll på utvisningstiden samt att prata med sin spelare och förklara det olämpliga i hans/hennes uppförande.

Matchguide

Ett dokument där vi redogöra vi och tipsar om saker man kan göra innan, under och eftermatchen så att det blir så positiv och bra som möjligt för alla inblandade. Riktat sig till i 1:a hand till barn- och ungdomsfotboll.



Långsiktiga åtgärder i 1:a hand riktat mot barn- och ungdomsverksamhet:

Ledar- och föräldrautbildning

I våra sammandrag för de yngsta så arbetar vi med information riktad mot ledare och föräldrar som förklarar fotbollens andemening och syfte. För att anmäla sitt lag till ett 3 mot 3-sammandrag så måste minst en ledare/åldersgrupp ha genomgått en obligatorisk 3 mot 3 Workshop.

Föreningslyftet – den gemensamma mötesplatsen

Här träffas Föreningsutvecklare från våra föreningar och diskuterar fotbollens genomförande samt tar upp ev. incidenter som inträffat under matcher föreningarna emellan.

Domarfria matcher

Att spela utan domare ställer större krav på spelare och ledare att följa Fair Play och ta eget ansvar. Detta har provats i flera sammanhang, nu senast under Integrations-sammandraget för 10-12-åringar, med mycket positiva utfall.

Varning – känslig föräldraläsning...

Är en liten påminnelse till alla fotbollsföräldrar om hur du bör uppträda i anslutning till ditt barns fotbollsspelande. Informationen har vissa likheter med domarens gula och röda kort och är lämplig att dela ut vid föräldramöten i klubben och då i första hand till föräldrar i barn och ungdomsfotbollen.

Göteborgs Fotbollförbund

