



SVENSKA FOTBOLLFÖRBUNDETS
TRÄNAR- OCH SPELARUTBILDNING

3 MOT 3 TRÄNING 1

Anfallsspel - Speluppbyggnad
5 övningar. Nivåer: 1

Lek springa, driva: Vem är rädd för?: 12 min

Spelövning: Spel mot många mål: 12 min

Lek skjuta, rulla, kasta: Prickboll: 12 min

Spel: 3 mot 3 (eller färre): 12 min

Lek koordination: Sicksack stafett: 12 min

Total tid: 60 min

Övningar i träningspasset:

- 1 Vem är rädd för?
- 2 Spel mot många mål
- 3 Prickboll
- 4 Spel 3 mot 3
- 5 Sicksack stafett

VEM ÄR RÄDD FÖR?

Vad?

Speluppbyggnad

Varför?

Genom att kunna ta sig framåt i planen.

Hur?

Anfallsspel:

- Spring och driv mot fria ytor, byt riktning och öka farten när du blir jagad.

Försvarsspel:

- Ta bollen från motståndaren genom att bryta.

Omställningar:

- Ta tillbaka bollen om du tappar den.

- Driv bort från motståndaren när du har erövat bollen.

Organisation

Ca 6 spelare, yta 15x10-12m, bollar, västar

Anvisningar


Spelarna har en väst som svans. Uppgiften är att ta sig från ena kortsidan till den andra. En tagare har som uppgift att ta de andra spelarnas västar. Spelare som blir av med sin väst blir tagare nästa omgång. Fortsätt tills alla blivit tagna. Övningen kan börja med att tagarna väljer en fotbollsspelare och säger *vem är rädd för...* Övriga spelare svarar *inte jag*.

Progression 1: Med boll

Spelarna driver från ena kortsidan till den andra. Jägarna ska ta bollarna och driva över motsatt kortlinje. Spelare som tappat sin boll kan ta tillbaka den.

Progression 2: Kasta & fånga

Spelarna kastar upp bollen i luften, springer ifatt den och fångar den. De får inte springa med bollen. Ingen tagare.



SPEL MOT MÅNGA MÅL

Vad?

Speluppbyggnad

Varför?

Spelövningen syftar till att träna på både anfallsspel och försvarsspel.

Hur?

Anfallsspel:

- Passera motståndare med bollen på valfritt vis. Tex genom att driva, vända, utmana, finta och dribbla.

Försvarsspel:

- Ta bollen från motståndaren genom att bryta.

Omställningar:

- Ta tillbaka bollen om du tappar den.

- Driv bort från motståndaren när du har erövrat bollen.

Organisation

Ca 6 spelare, yta 15x12m, 2 färger västar, konmål

Anvisningar

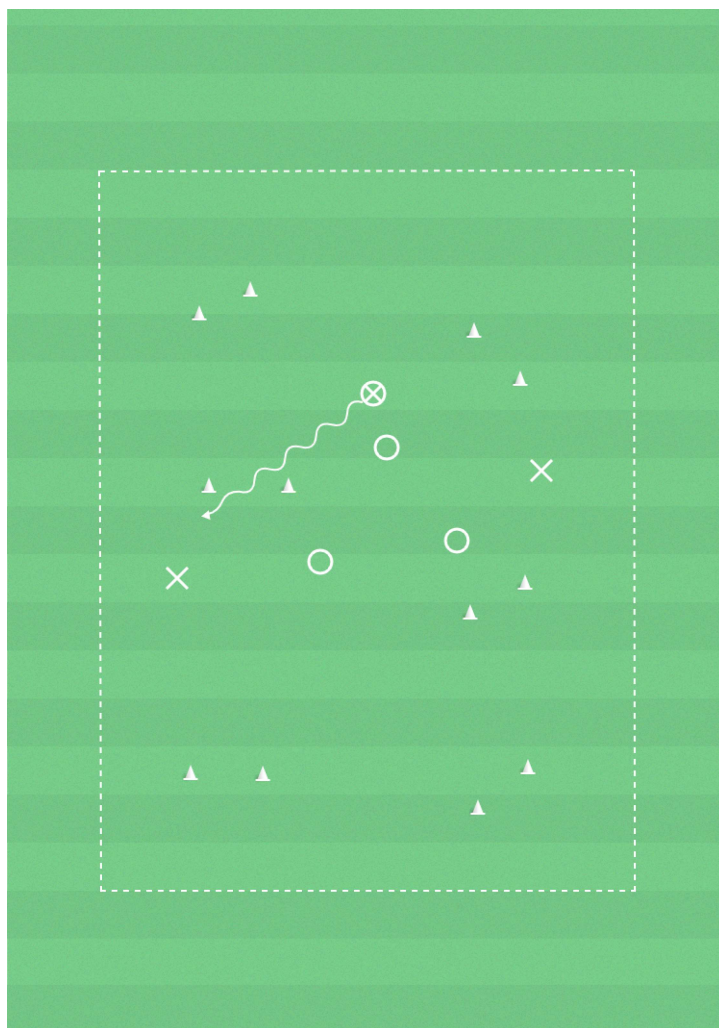
Börja övningen med en boll per spelare. Uppgiften är att driva bollen genom så många konmål som möjligt.

Progression 1: Spel

2 lag med lika många i varje spelar mot varandra. Mål görs genom att driva genom valfritt konmål.

Progression 2: Färre spelare

Variera antalet spelare på planen. Vilande spelare har som uppgift att uppmuntra sina lagkompisar. Byt vilande spelare efter 30 sekunder.



PRICKBOLL

Vad?

Speluppbyggnad

Varför?

För att lära sig att skjuta som en utespelare och kasta och rulla som en målvakt.

Hur?

- Vad är viktigt när jag skjuter? (stödjefoten brevid bollen, träffa bollen med spänd fot)
- Hur kan jag rulla bollen? (greppa bollen med fingrarna mot handleden, kliv fram med motsatt ben - böj knät och släpp längs med gräset)
- Hur kan jag kasta bollen? (för bollen i en båge över huvudet innan du släpper bollen)

Organisation

Ca 6 spelare, yta 10-12x7m, bollar

Anvisningar

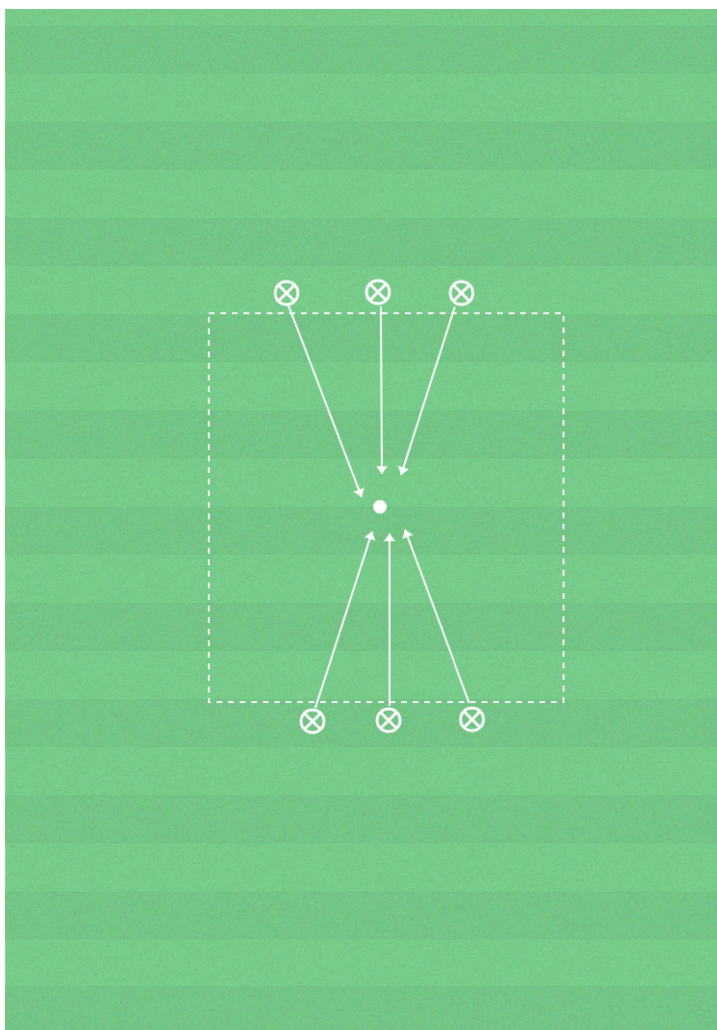
Spelarna är i två lag som står på varsin sida av planen. Mitt på planen ligger en boll. Uppgiften för lagen är att skjuta sina bollar på bollen i mitten så att den rullar över motståndarnas linje.

Progression 1: Rulla

Spelarna ska träffa bollen i mitten genom att rulla bollar på den.

Progression 2: Kasta

Spelarna ska träffa bollen i mitten genom att kasta bollar på den.



SPEL 3 MOT 3

Vad?

Speluppbyggnad

Varför?

Spelet syftar till att träna på både anfallsspel och försvarsspel

Hur?

Anfallsspel:

- Passera motståndare med bollen på valfritt vis. Tex genom att driva, vända, utmana, finta och dribbla.

Försvarsspel:

- Ta bollen från motståndaren genom att bryta.

Omställningar:

- Ta tillbaka bollen om du tappar den.

- Driv bort från motståndaren när du har erövrat bollen.

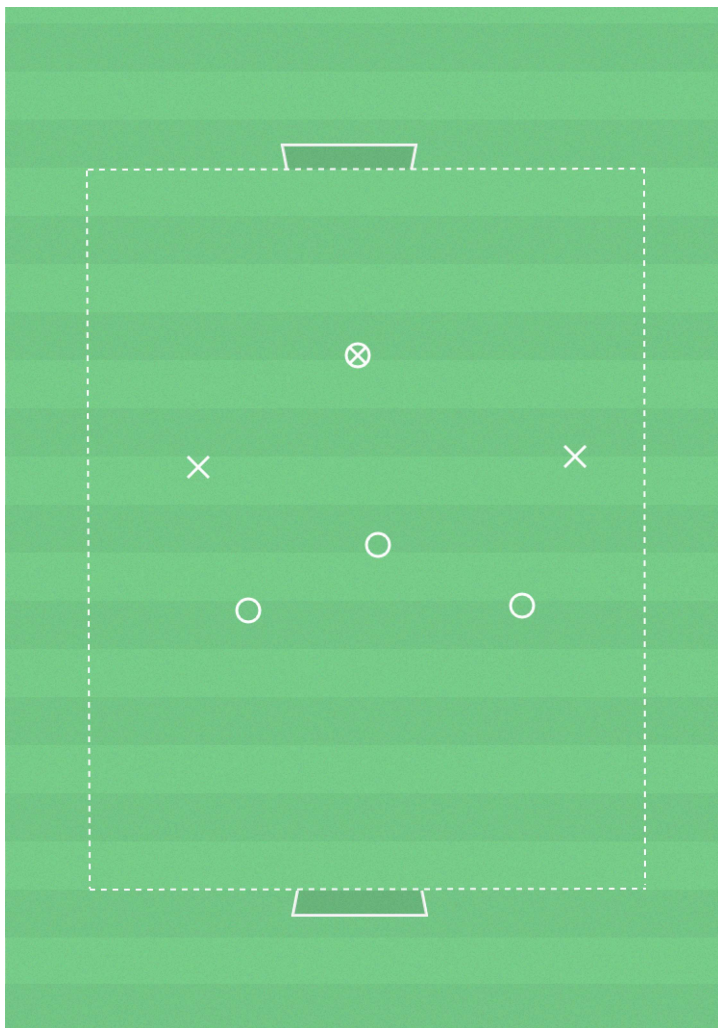
Organisation

Ca 6 spelare, yta 15x12m, 2 små mål, 2 färger västar

Anvisningar

Spel 3 mot 3 enligt 3 mot 3 regler.

Det är bra att i träning variera spelet genom att förutom att spela 3 mot 3 även spela med färre antal spelare och mindre yta. Det gör att antalet fotbollsaktioner med boll ökar per spelare.



SICKSACK STAFETT

Vad?

Fotbollskoordination

Varför?

För att förbättra kroppskontrollen.

Hur?

Riktningsförändra, tempoväxla, titta på bollen.

Organisation

Ca 6 spelare, bollar, konor

Anvisningar

Uppgiften är springa så fort som möjligt. En spelare springer sicksack mellan konorna. Efter sista konan springer spelaren rakt tillbaka och nästa spelare gör samma sak. När alla har sprungit är de klara. Genomför övningen på tid och uppmuntra spelarna att slå sin egen tid.

Progression 1: Med boll

Övningen genomförs med boll.

Progression 2: Två lag

Två lag genomför övningen samtidigt som en tävling. Det lag som blir klara först vinner.

