

Instruktion för matchvärd – uppställning/låsning av ytterdörr matchdag

- Sporthallen ska öppnas 1 timme och 15 minuter före första matchstart. Det går att passera in i hallen med det **gröna bandet(kiosk) före det**. Ställ upp dörren med det gröna bandet och instruktionen nedan och INTE uppställningsnyckeln.
- Aktivera även det rosa bandet(*matchvärden*) för att det ska fungera inne i hallen. Går först att göra när det är mindre än 60 minuter före första matchstart.

Håll upp en blipp i taget

Slå in kod som står på insidan av nyckelbandet.



Uppställningsfunktion:

Ställ upp” dörren med grönt band, så den är öppen hela matchdagen.



Ofta har vi använt ”uppställningsnyckel” tidigare. Problemet är att sista lag inte alltid har en sådan nyckel att ”släppa” låsningen med därför är den nyckeln med bara för ”paniklösningar”.

1. Gör en ”giltig passage” så att dörren blir olåst(med tagg + kod)

2. Tryck **X** för ”Meny”

3. Tryck **5** för att öppna dörrmenyn

4. Tryck **5** för att bekräfta **Tillfälligt olåst**. Dörren är nu olåst till och med tidsuppgift på kortläsaren. Blir det för kort får man uppdatera uppställningen speciellt om vi har avbrott i bokningen för att det är längre glapp mellan matcher en lördag.

På skärmen visas  med en blinkande bock, samt uppgift om vilket klockslag dörren kommer att låsas igen. Efter några sekunder visas bara  så länge dörren är olåst.


Se till att dörrens uppställningstid gått ut innan hemgång. Är det tid kvar **MÅSTE** man avsluta tiden enligt funktion nedan.

1. Visa tagg framför kortläsaren

2. Tryck **X** för ”Meny”

3. Tryck **5** för att öppna dörrmenyn

4. Tryck **5** för att bekräfta **Lås dörr**

På skärmen visas  med en blinkande bock och texten **Dörr låst**. Efter några sekunder återgår skärmen till normalläge.