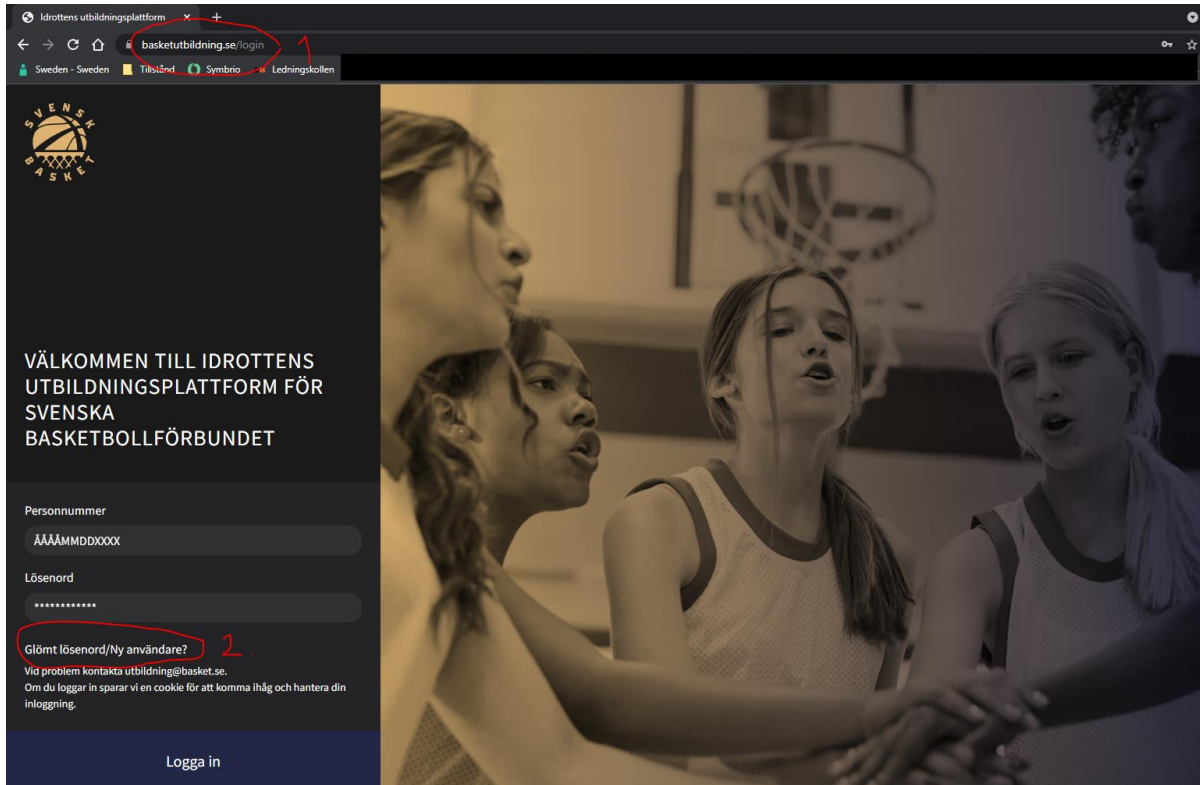


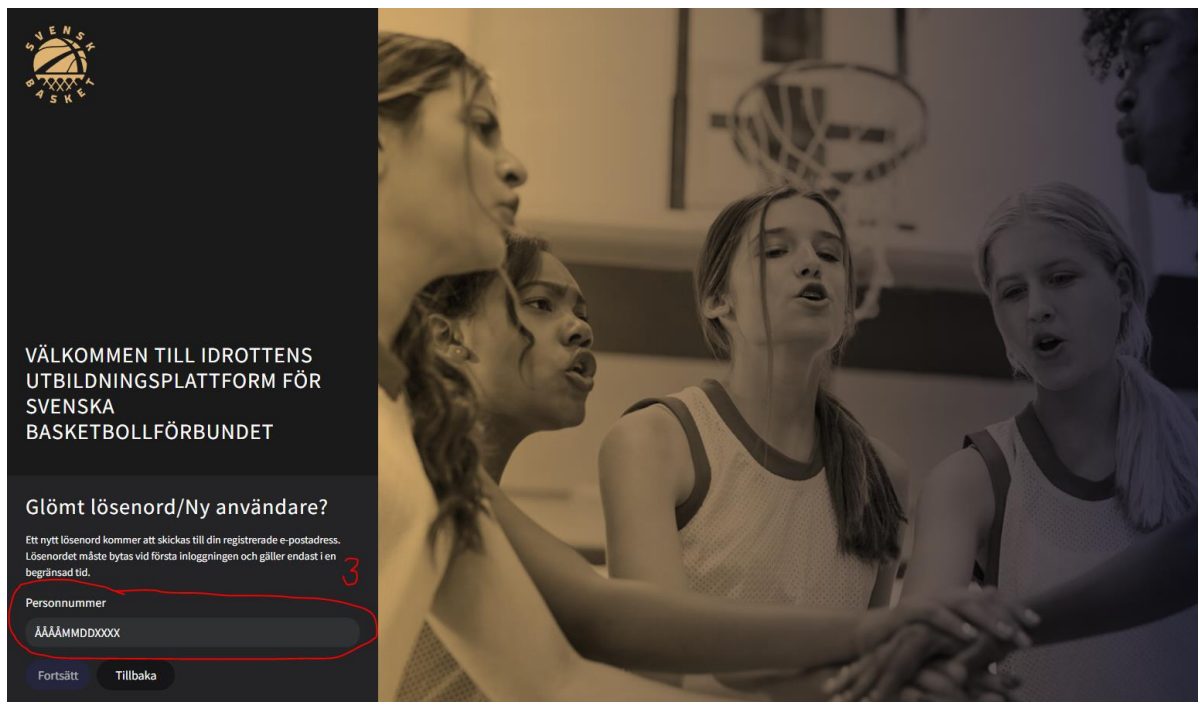
ANMÄLAN TILL UTBILDNINGAR HOS SVENSKA BASKETBOLLFÖRBUNDET

SKAPA EN ANVÄNDARE

1. Gå till www.basketutbildning.se
2. Om du inte redan har en användare skapar du en genom att klicka på **"Glömt lösenord/Ny användare?"**

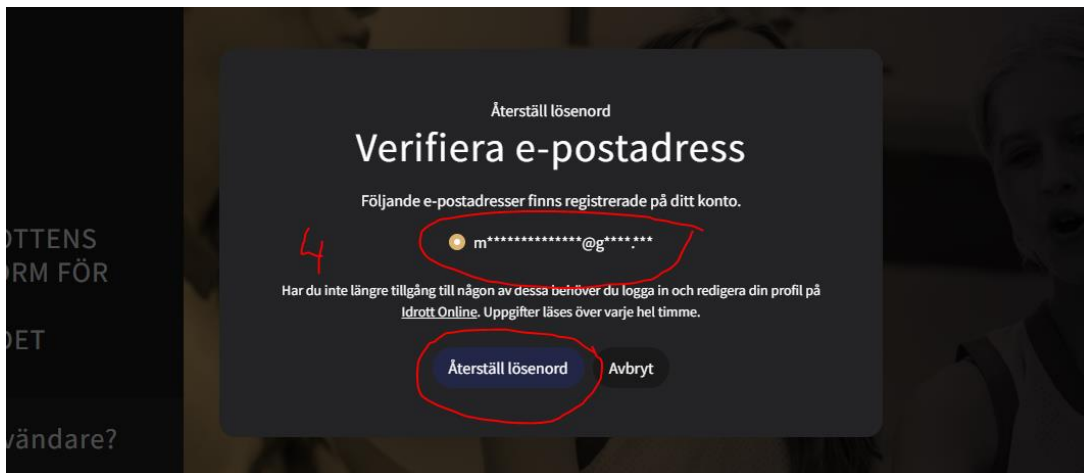


3. Skriv in ditt personnummer i formatet ÅÅÅÅMMDDXXXX (t.ex. 200801091234)




ANMÄLAN TILL UTBILDNINGAR HOS SVENSKA BASKETBOLLFÖRBUNDET

4. Kontrollera att din e-postadress stämmer och klicka sedan på "**Återställ lösenord**"



5. Nu får du fram en informationsruta som berättar att ett tillfälligt lösenord har skickats till din e-post.



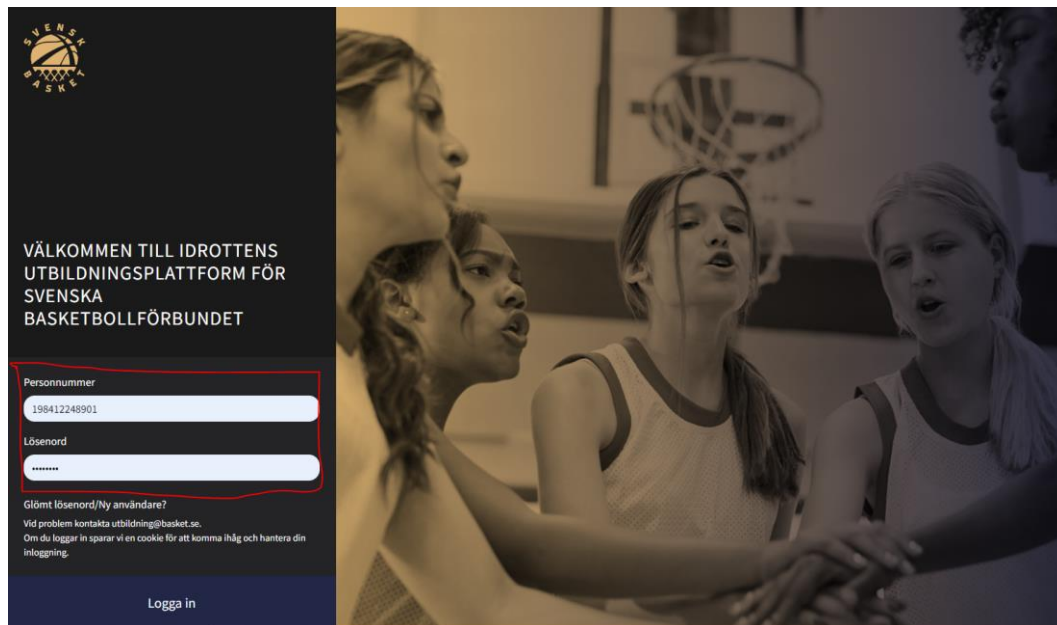
6. Gå till din e-post och kolla så att du fått ett mail med information om lösenord. Maillet kommer från adressen no-reply@basket.se. Kolla så att maillet inte har fastnat i skräppostfiltret.



ANMÄLAN TILL UTBILDNINGAR HOS SVENSKA BASKETBOLLFÖRBUNDET

7. Gå tillbaka till basketutbildning.se och logga in med ditt personnummer och det tillfälliga lösenordet som du fick på din mail.

Observera att lösenordet upphör att gälla efter 48 timmar och bara fungerar en gång!

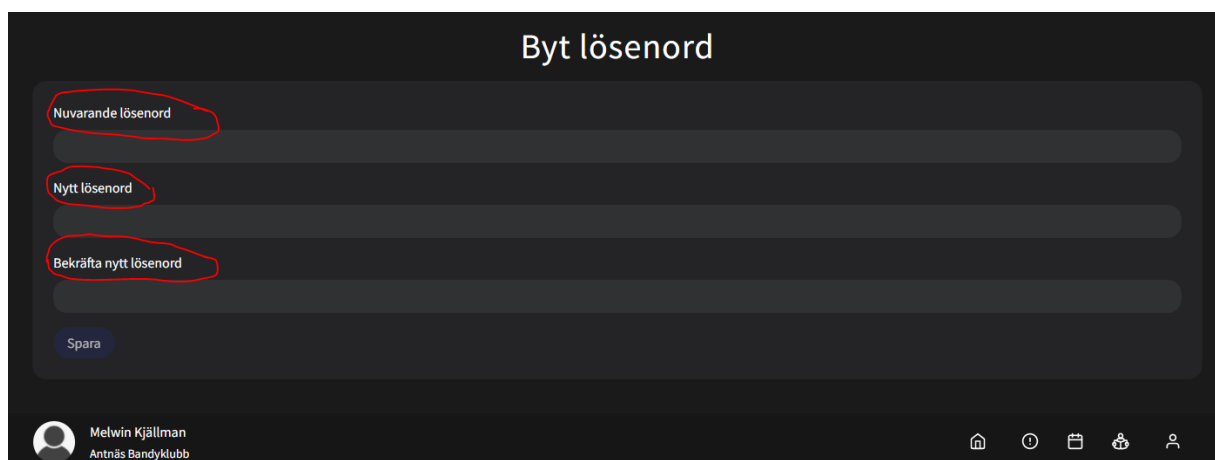


8. Nu får du välja ett nytt lösenord.

Skriv in det långa krångliga lösenord du fick på din mail under "**Nuvarande lösenord**".

Välj sedan ett nytt lösenord som du skriver in två gånger – under "**Nytt lösenord**" och "**Bekräfta nytt lösenord**". Klicka på "**Spara**".

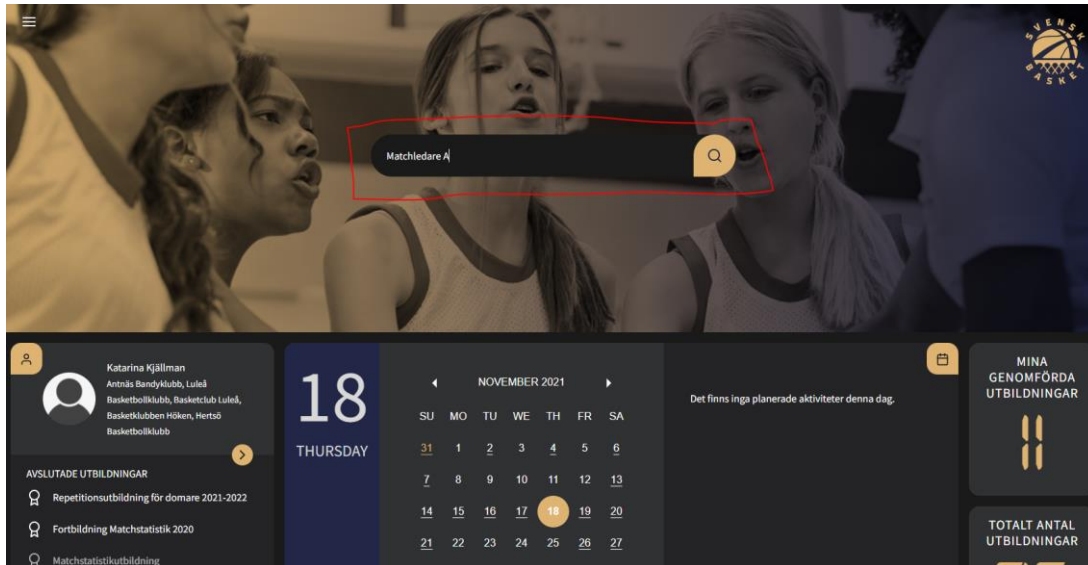
Se till att du väljer att lösenord som du kommer ihåg (skriv upp det någonstans eller skicka det till Katta).



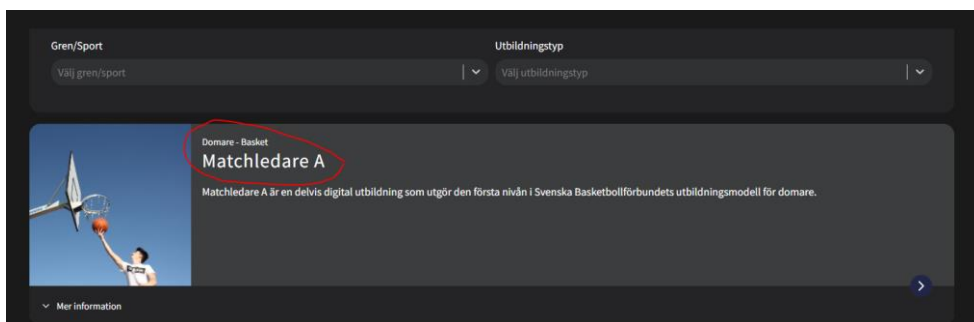
ANMÄLAN TILL UTBILDNINGAR HOS SVENSKA BASKETBOLLFÖRBUNDET

ANMÄL DIG TILL EN UTBILDNING

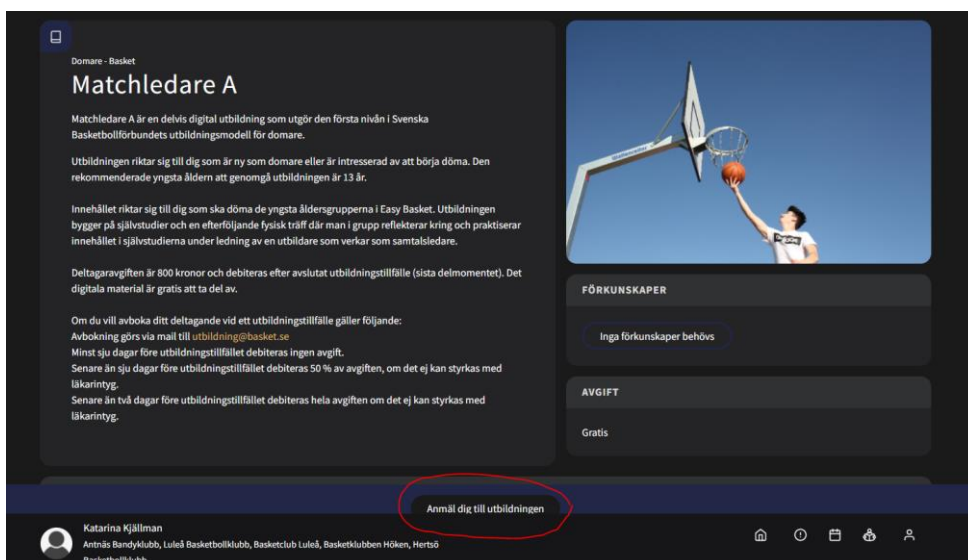
A. Nu kommer du bli skickad till förstasidan. Klicka i sökrutan och skriv in **"Matchledare A"**. Klicka sedan på förstoringsglaset eller tryck Enter.



B. Klicka på "Matchledare A".

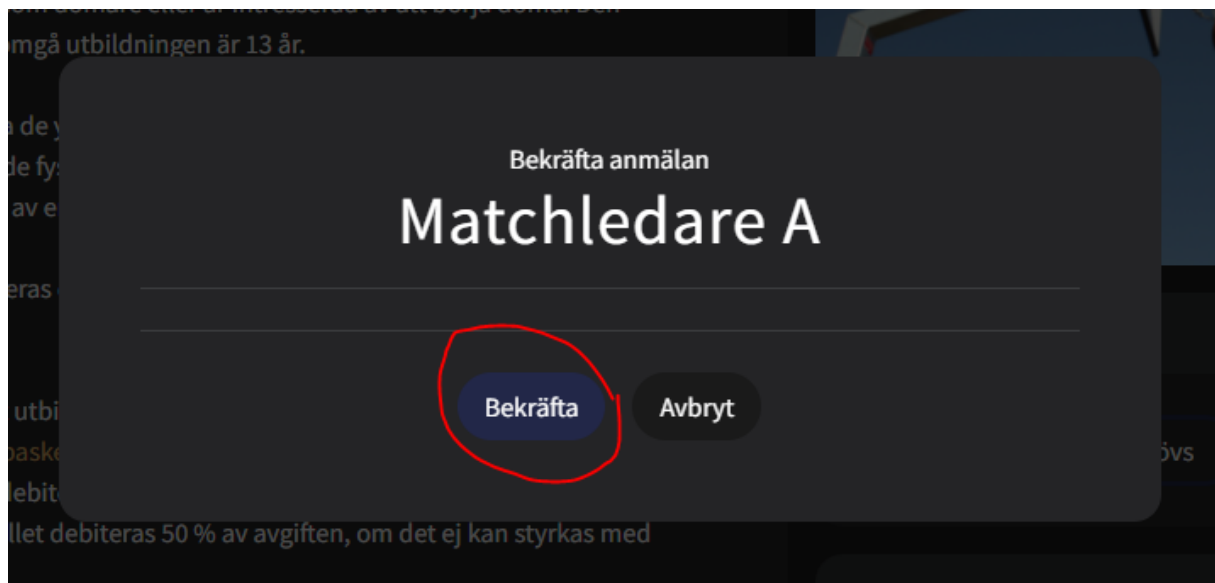


C. Här får du lite mer information om själva utbildningen som du ska gå. Klicka på **"Anmäl dig till utbildningen"**.

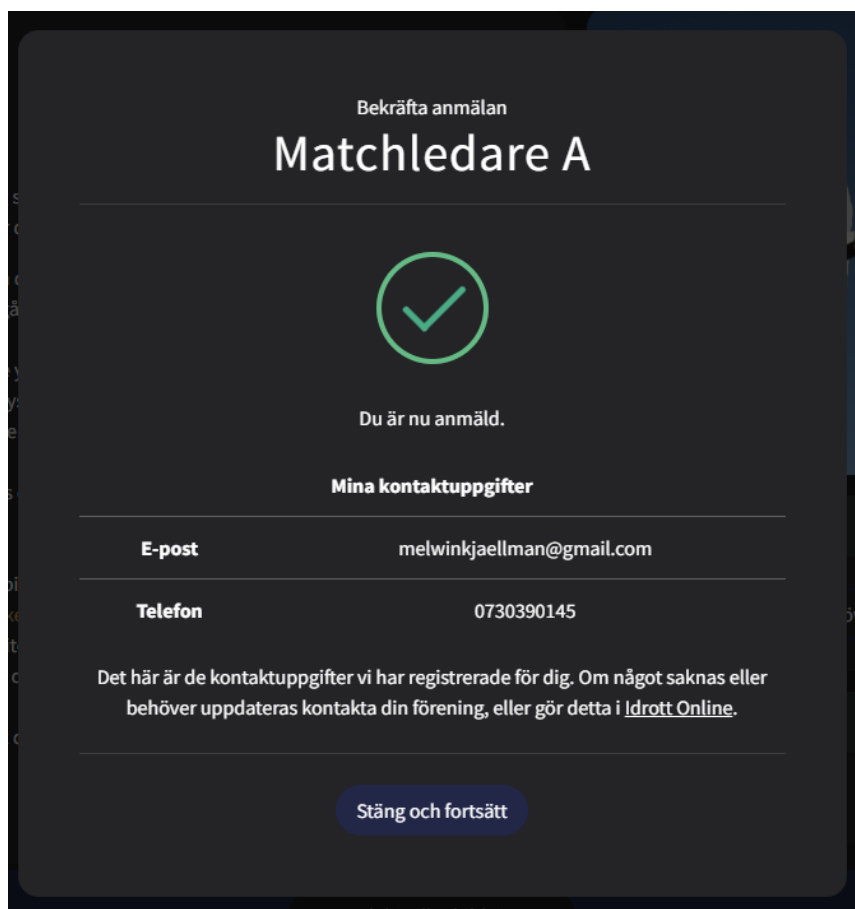


ANMÄLAN TILL UTBILDNINGAR HOS SVENSKA BASKETBOLLFÖRBUNDET

D. Bekräfta din anmälan genom att klicka på "**Bekräfta**".



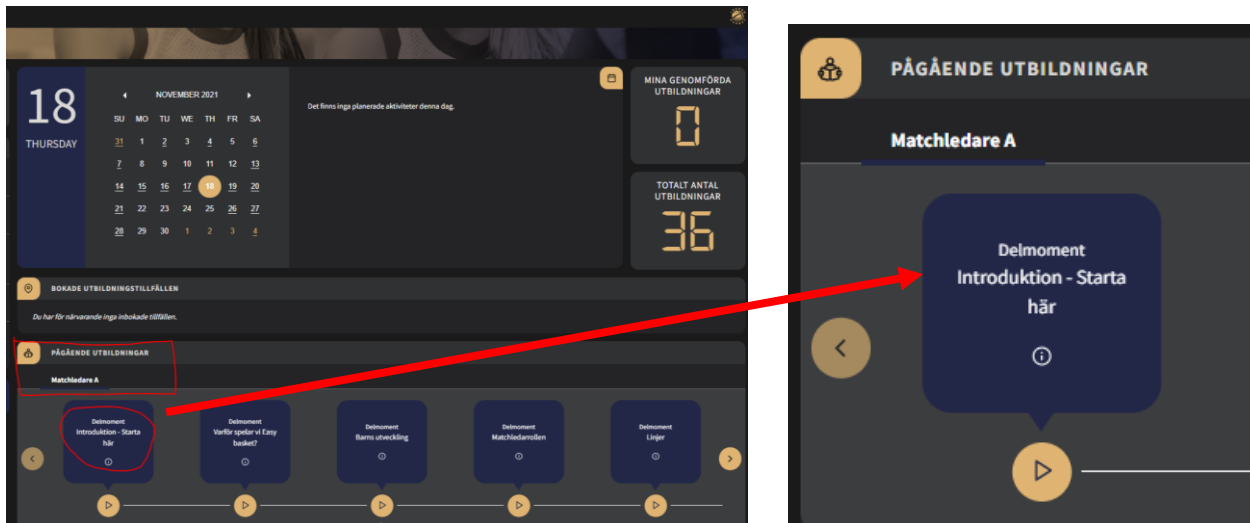
E. Nu får du en bekräftelse på att du är anmälan till utbildningen. Kolla om kontaktuppgifterna stämmer eller är felaktiga. I exemplet nedan så är Melwin's telefonnummer fel. Är något fel så meddelar ni det till Katta ändrar vi det åt er.



ANMÄLAN TILL UTBILDNINGAR HOS SVENSKA BASKETBOLLFÖRBUNDET

PÅBÖRJA DIN UTBILDNING

- I. Nu är det dags att påbörja själva utbildningen! Om du scrollar längre ner på första sidan så hittar du ”**PÅGÅENDE UTBILDNINGAR**”. Där hittar du igen utbildningen du anmält dig till nyss. Börja utbildningen genom att klicka på det första delmomentet ”**Introduktion – Starta här**”



- II. När du gjort färdigt ett delmoment så tar du nästa och fortsätter i den ordningen tills du är klar.
- III. Nedan ser du alla delmoment du kommer att gå igenom under din utbildning. Det är korta ”lektioner” med text och bilder. Du behöver inte göra alla delmoment på en gång eller samma dag, ta lite i taget.

Ta hjälp av någon vuxen om du inte förstår eller behöver hjälp. **Du kan alltid höra av dig till Katta också!** De 12 första ska du försöka göra innan vi träffas tillsammans med utbildaren.

