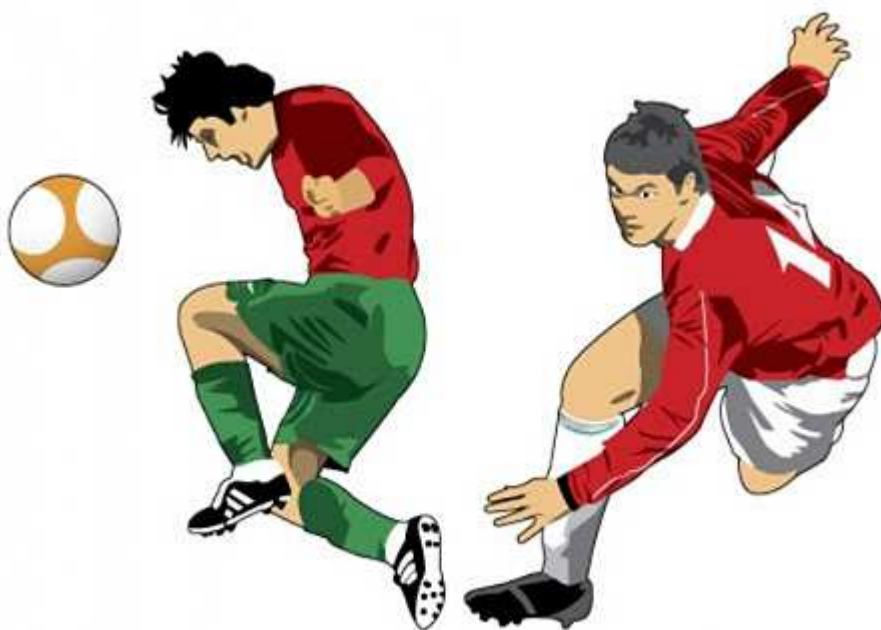




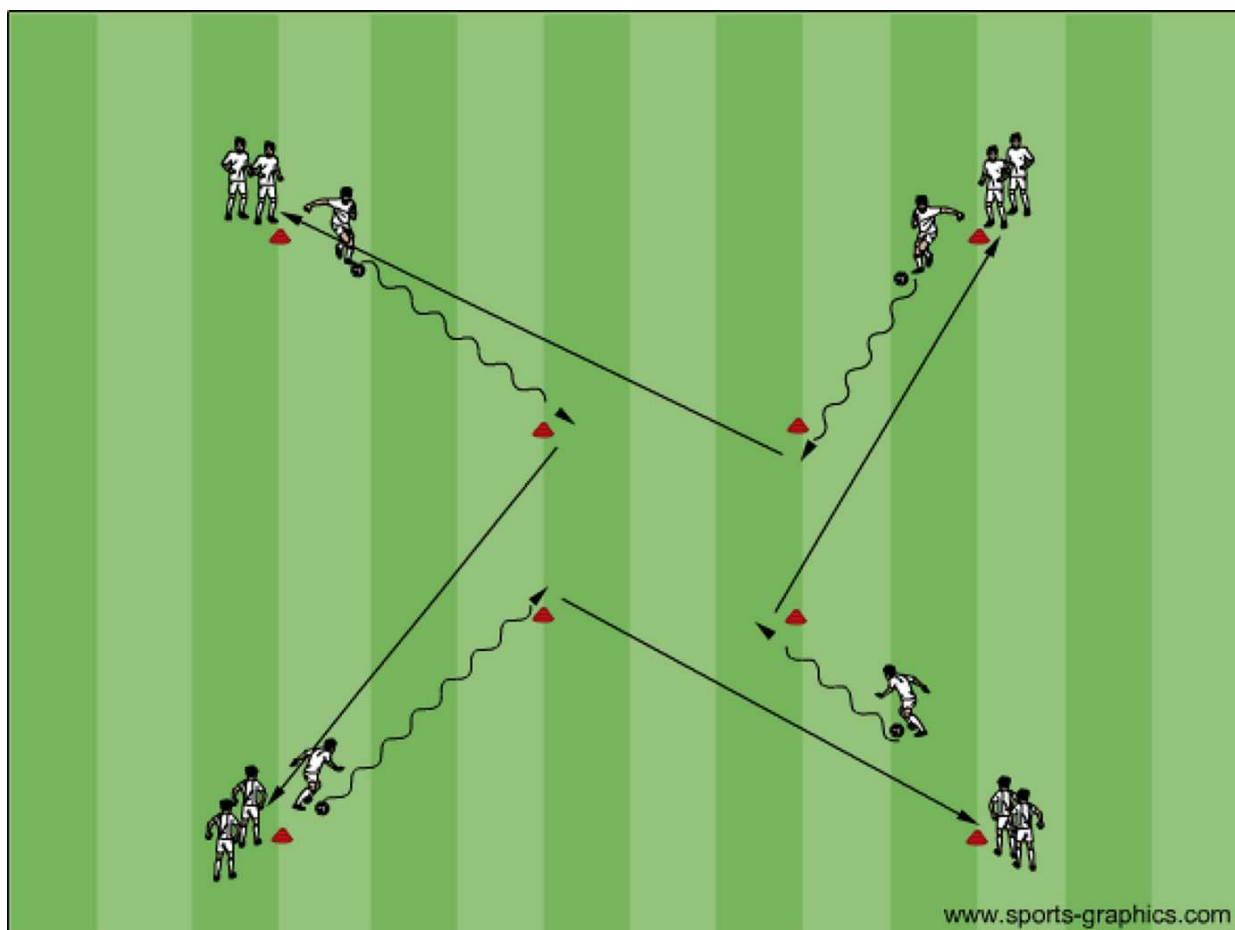
Övningsbank 2013
9 och 11-manna
Version 1.0

DEGERFORS IF UNGDOM

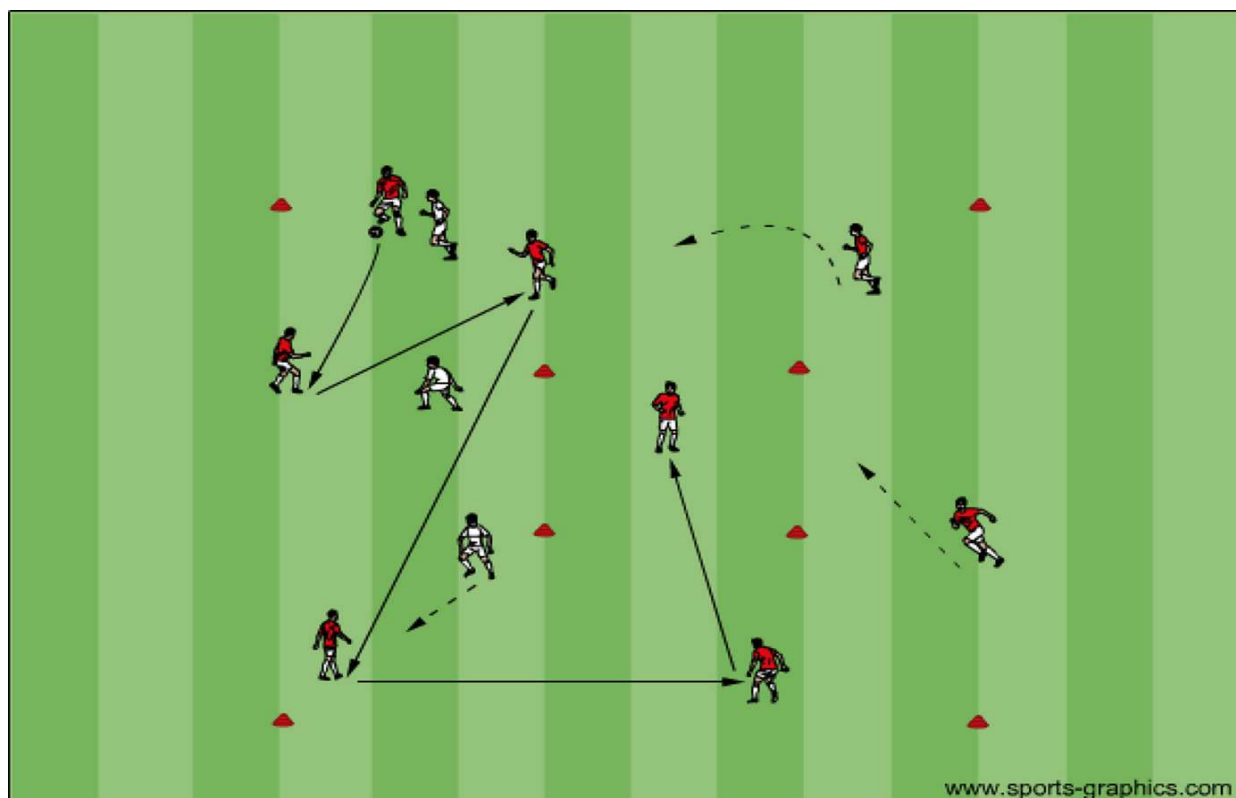
Övningsbank 9/11-manna



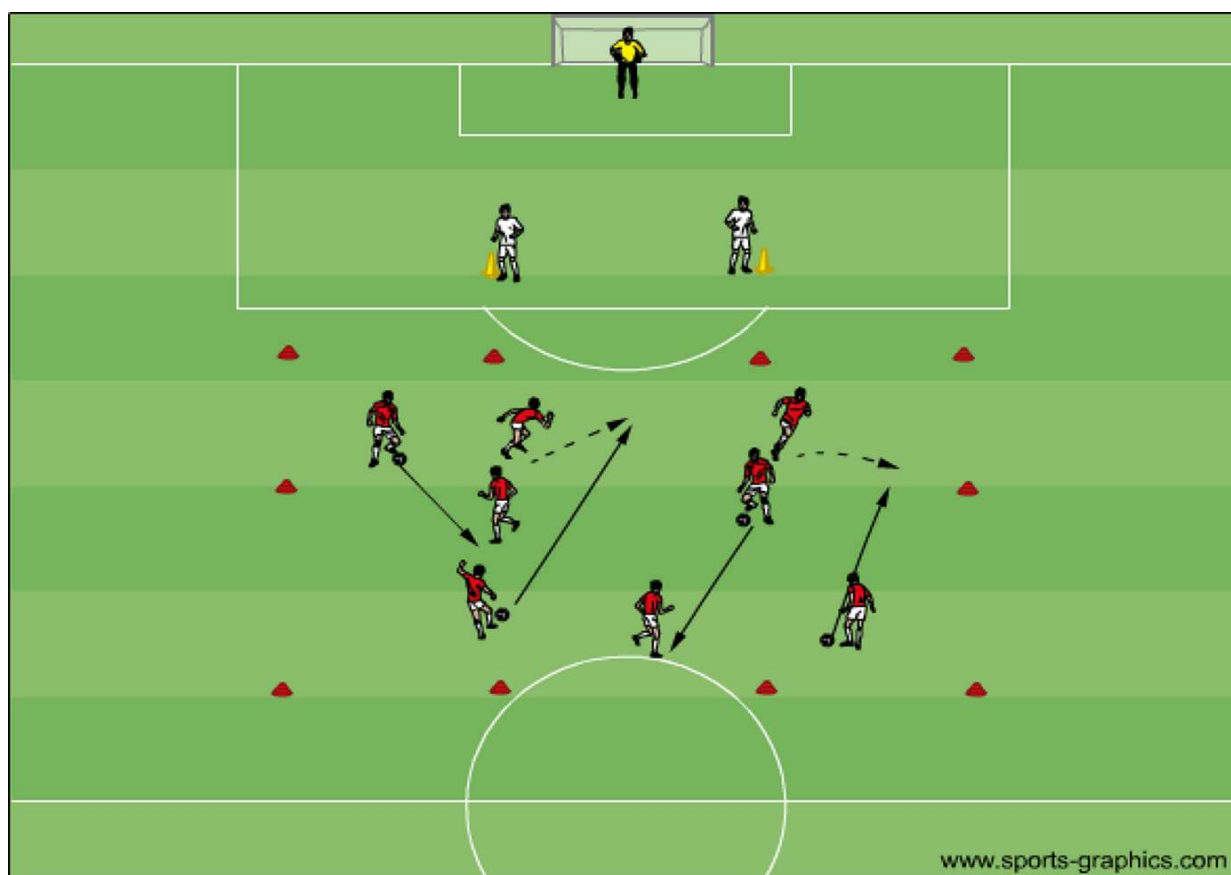
Tema:	Bollkontroll, passningar, vändningar
Övning:	1
Organisation:	Yta: 25x25 meter, 8-12 spelare, 1 boll per grupp.
Anvisningar:	Bollhållare i varje grupp startar att driva bollen mot den centrala kon, rundar kon med en vändning och sätter passning till spelare två i motsatt led.
Utveckla:	Insida-insida, Insida höger-utsida vänster. Utveckla egna varianter. Sätt in spelare på de fyra centrala konorna. Bollhållare passar till centralspelaren som sätter tillbaka pass och startspelare skall nu utmana passiv försvarsspelare.
Instruktionspunkter:	Se separat blad "Instruktionspunkter – Teknikmomentet"



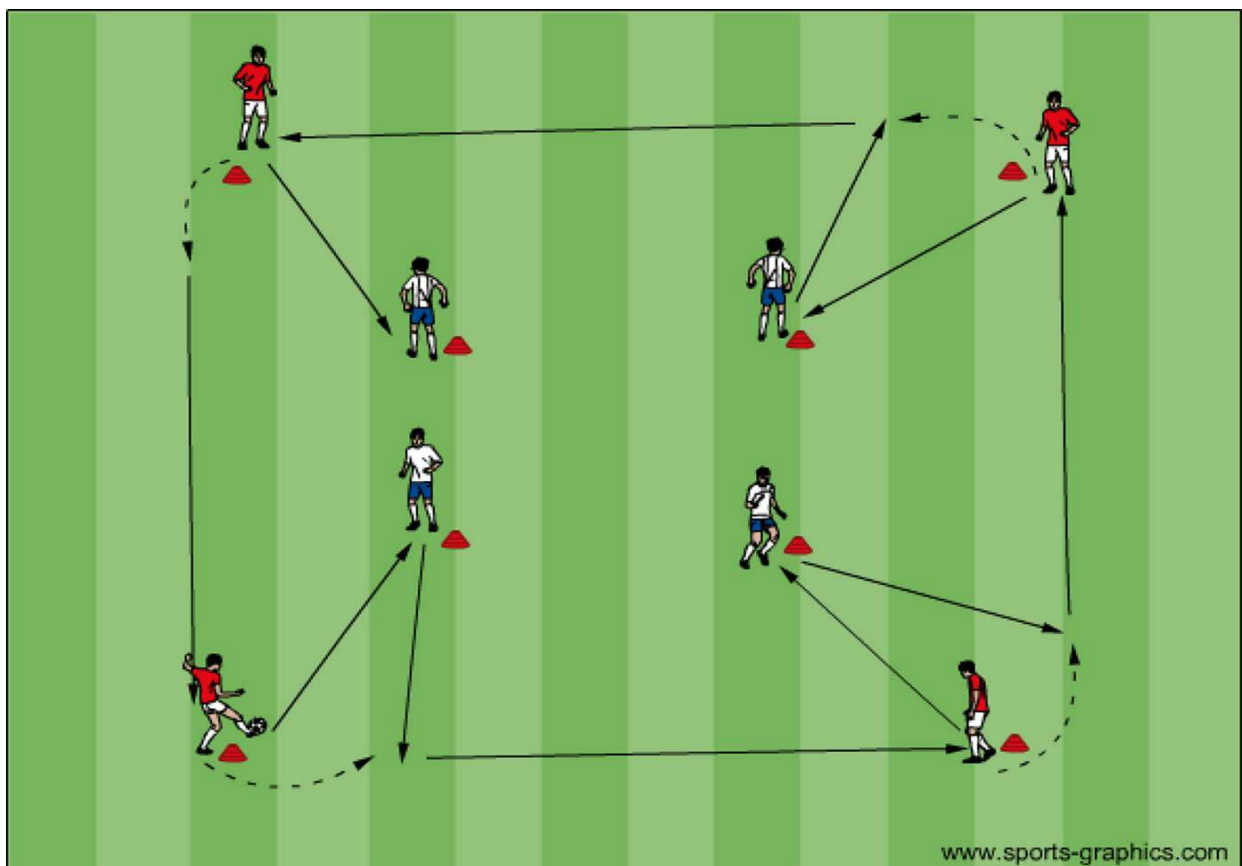
Tema:	Kollektiva anfallsmetoder, passningsspel, återerövring
Övning:	2
Organisation:	Yta 25x25 meter, 10-12 spelare, 7+1 mot 3 försvarare.
Anvisningar:	Spela 7 mot 3 på den stora ytan. Poäng erhålls när man hittar passning till den spelare som är fast i den centrala zonen. Försvarsspelarna skall försöka pressa och täcka så bollhållande lag inte hittar in passningen. Det är bara den centrala spelaren som får vistas i den centrala zonen. Vinner försvararna bollen så kan de ta poäng genom att snabbt driva bollen utanför stora kvadraten, vilket leder till snabb återerövring av det röda laget.
Utveckla:	7 pass inom laget innan poäng kan göras på den centrala spelaren Den centrala spelaren gör medtagning ur zon och byter plats med den som slog passningen. Ta bort centrala spelaren och jobba med instick i zonen till inlöpande spelare.
Instruktionspunkter:	Se separat blad "Instruktionspunkter – Teknikmomentet"



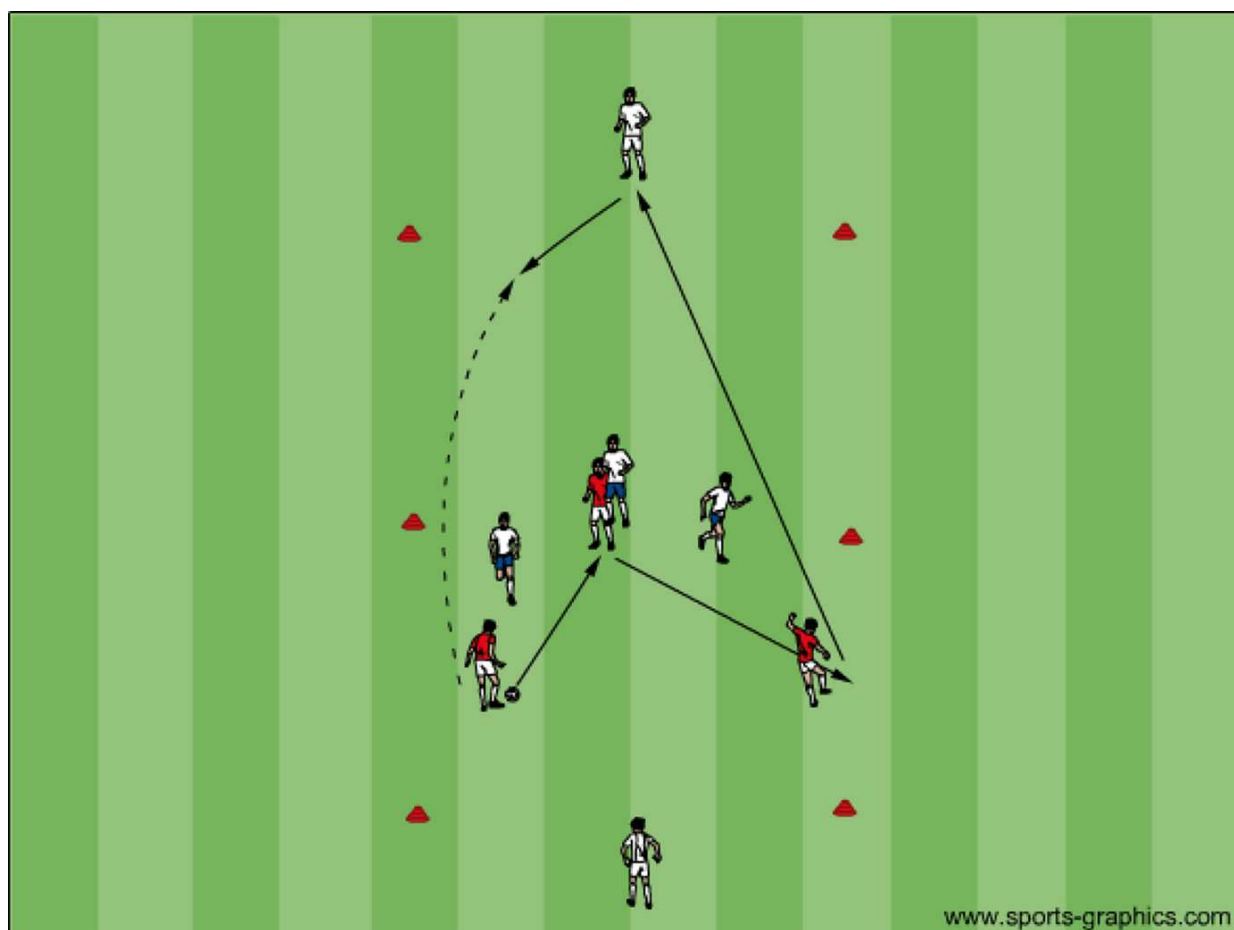
Tema:	Anfallsspel, passning, mottagning, rörelse, kombinationer
Övning:	3
Organisation:	Yta som straffområdet, hela truppen, arbeta parvis om en boll.
Anvisningar:	Bollhållare försöker hitta kompis i rörelse med passning, utan att krocka med de andra paren. Passning får inte slås på stillastående spelare. Bollen slås på yta eller in på spelare i fart.
Utveckla:	Pass-tillbakaspel-pass på yta. Distinkta pass genom två andra par (öppen dörr) Använd två försvarsspelare Sök passning till någon av de vita spelarna och gå på avslut. Bollhållare söker pass till vit spelare som spelar tillbaka till spelare två som sätter ett instick till spelare ett för avslut. Utveckla egna varianter.
Instruktionspunkter:	Se separat blad "Instruktionspunkter – Teknikmomentet"



Tema:	Passning, avståndsbedömning
Övning:	4
Organisation:	8 spelare, 1-2 bollar.
Anvisningar:	Röd bollhållare passar bollen till den vita centrala spelaren som spelar tillbaka ett väggspel till röd spelare som flyttat sig runt kon och sätter därefter en längre pass till nästa röda spelare, som upprepar samma mönster med sin centrala spelare.
Utveckla:	Röd spelare passar boll till vit spelare som gör tillbakaspel och blir därefter passiv försvarare och pressar den röda spelaren, samtidigt ger den övre vita spelaren en passningsvinkel för passning och väggspel som tidigare, innan den längre passningen slås. Använd även den övre diagonala spelaren. Hitta egna kombinationer.
Instruktionspunkter:	Se separat blad "Instruktionspunkter – Teknikmomentet"

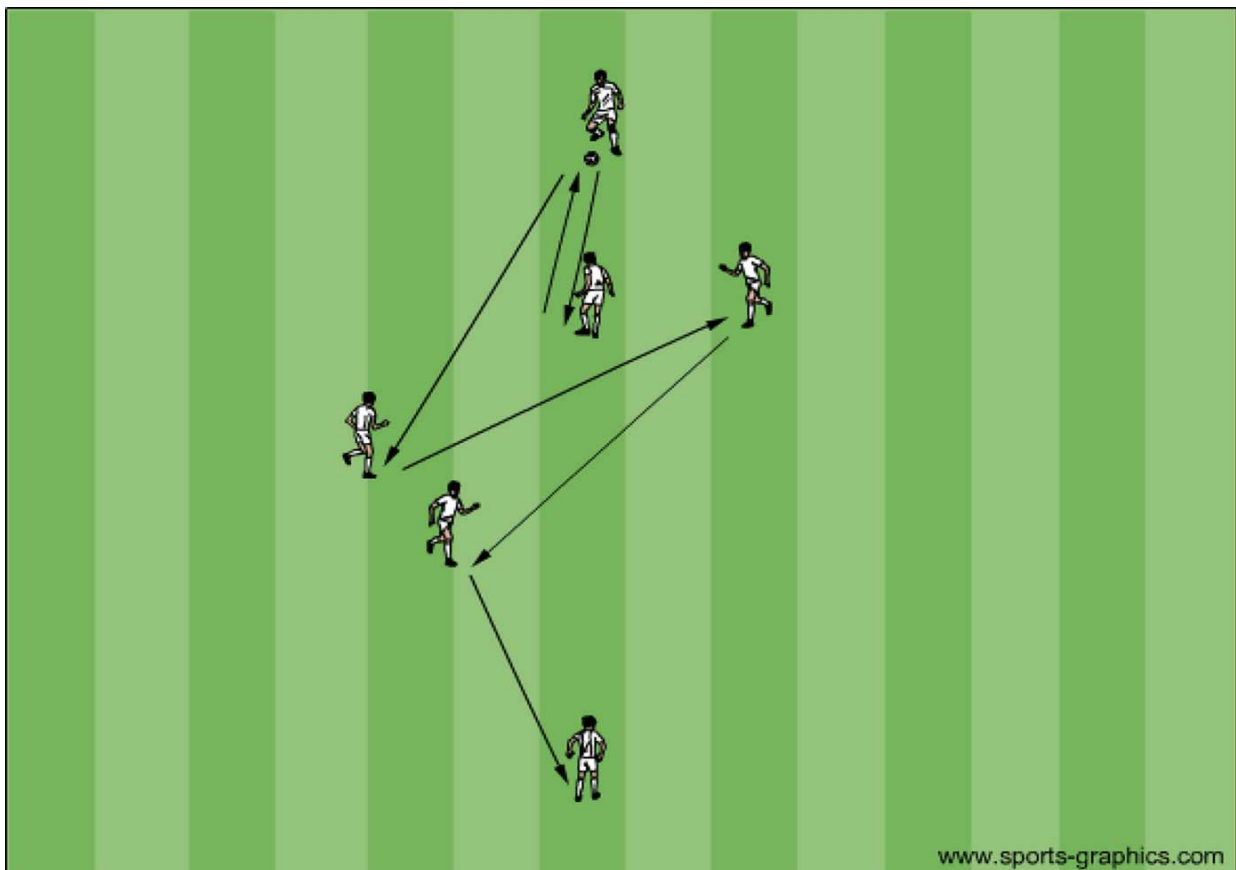


Tema:	Djupledsspel
Övning:	5
Organisation:	8 spelare, en djup plan 30x15 meter-
Anvisningar:	Spel 3 mot 3 med 2 spelare på kortlinjen. Bollhållande lag försöker hitta djupledsspel på de vita spelarna eller på egna djupledslöpningar.
Utveckla:	Använd 1 extra spelare i bollhållande lag. Ge extra poäng för lyckat djupledsspel inom laget. Sök den vita spelaren som spelar tillbaka bollen till någon inom laget och övriga spelare skall ta djupledslöpning in bakom den vita spelaren för poäng.
Instruktionspunkter:	Se separat blad "Instruktionspunkter – Teknikmomentet"

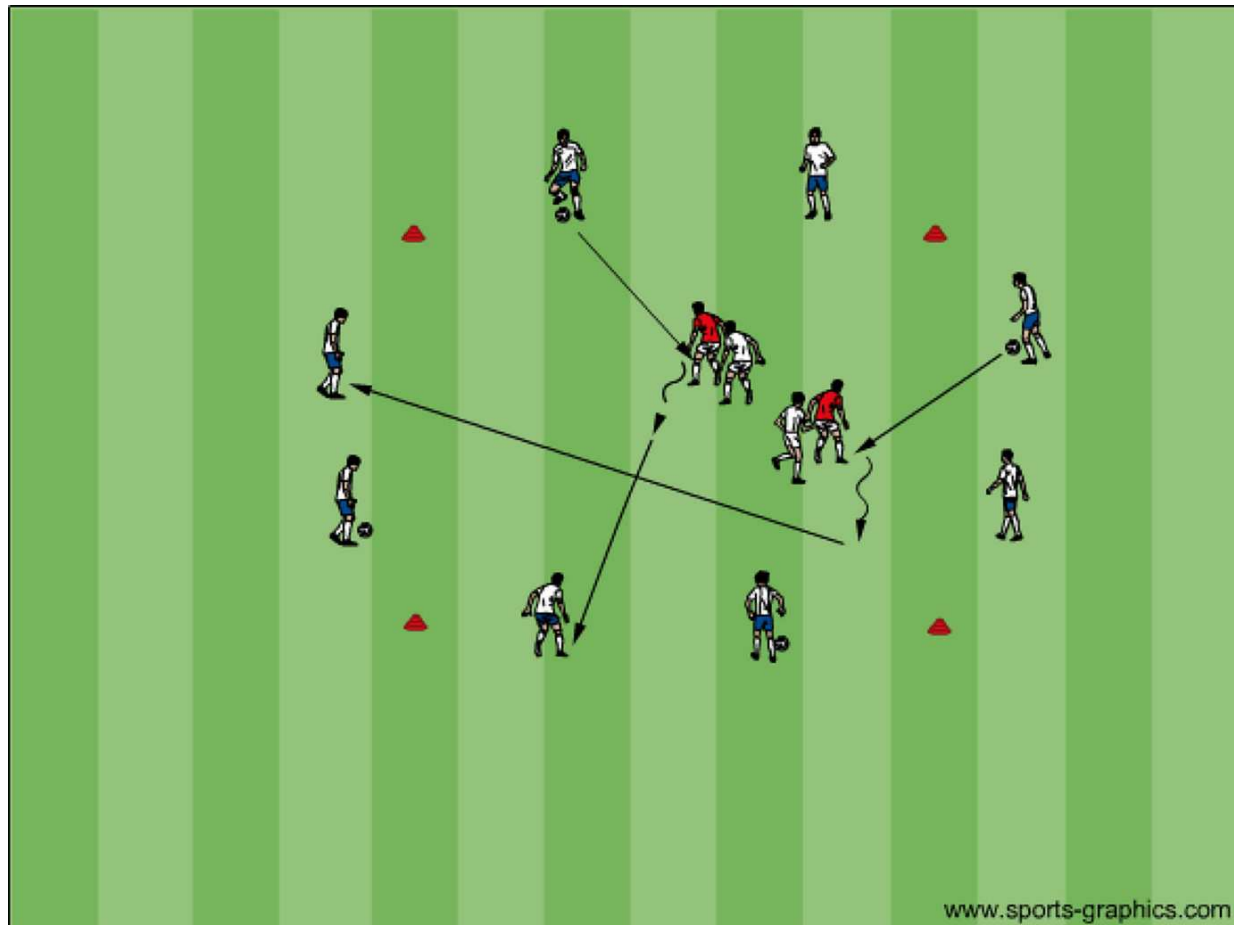




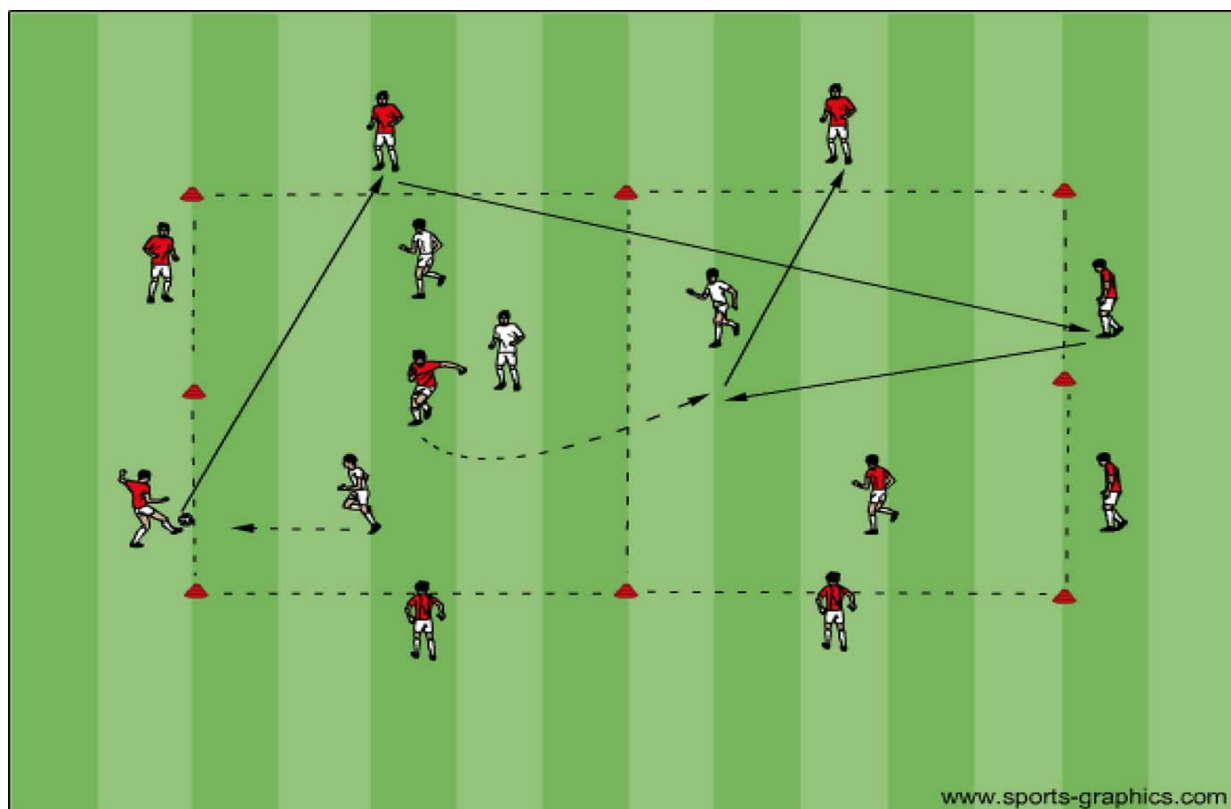
Tema:	Passningsspel, hitta vinklar
Övning:	6
Organisation:	6-8 spelare, djup yta 15x30 meter.
Anvisningar:	2 spelare har fasta positioner längst bak i båda riktningarna och 4 fria spelare centralt. Bollhållare startar övningen genom att passa någon mötande felvänd spelare som spelar tillbaka, därefter skall de 4 centrala spelarna flytta bollen till den andra sidan genom passningar i vinkel till varann och nå den fasta spelaren på andra sidan. Bollen får inte spelas i sidled och felvänd spelare får inte vända upp.
Utveckla:	Begränsa ytan. Sätt in en försvarsspelare centralt. Fyll på med ytterligare en spelare på varje sida och 1 försvarare till. Den spelare som startar spelet får följa med laget i passningsspelet, dvs. 5 mot 2.
Instruktionspunkter:	Se separat blad "Instruktionspunkter – Teknikmomentet"



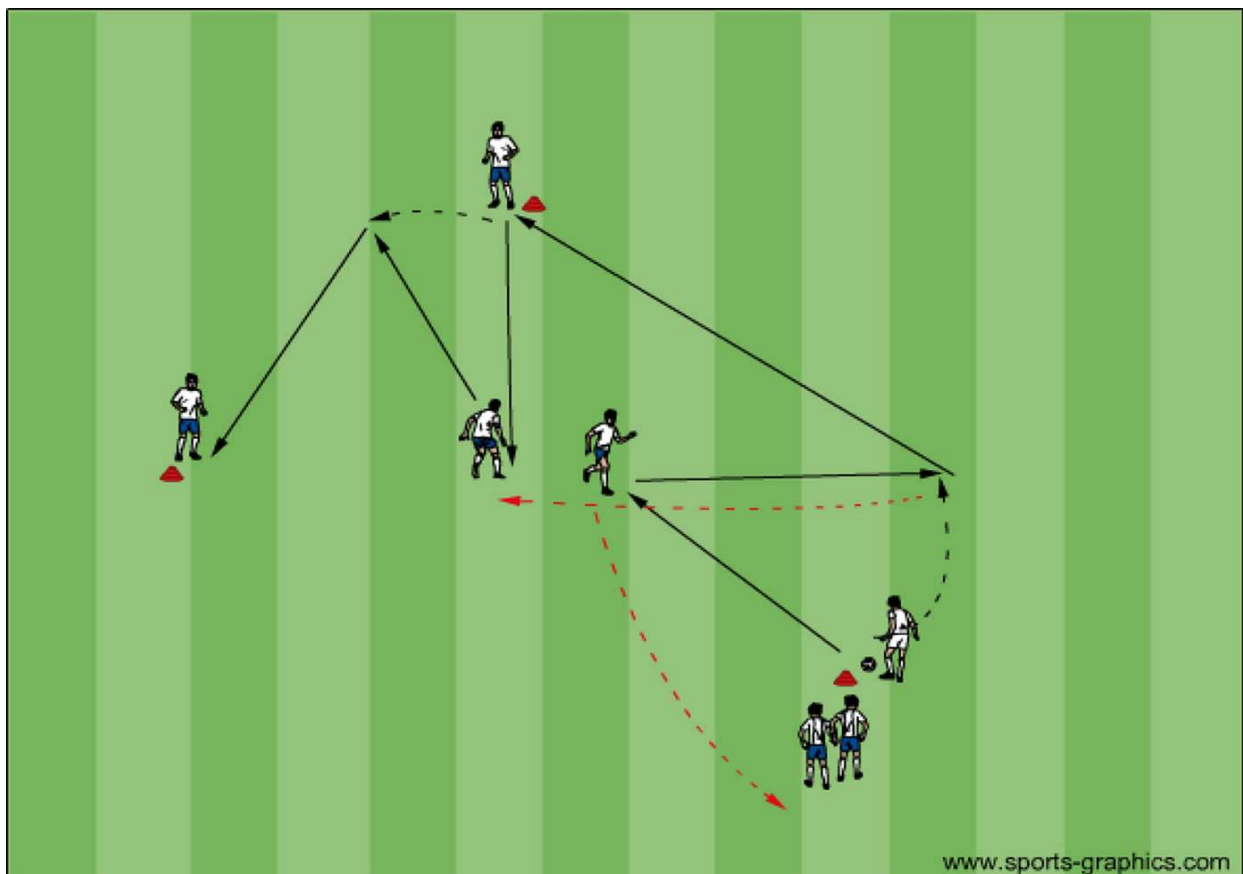
Tema:	Mottagning/vändning, finter
Övning:	7
Organisation:	12 spelare, 4 bollar.
Anvisningar:	Dela in två par innanför kvadraten som spelar 1 mot 1. Övriga spelare fördelar sig två och två mellan varje kon enligt skiss. En spelare på varje sida har boll, den andra spelaren utan. Starta övningen genom att röd spelare söker en passning från någon av bollhållarna på utsidan och gör mottagning/vändning och hittar en passning till någon utan boll.
Utveckla:	Passiv försvarare, aktiv försvarare.
Instruktionspunkter:	Se separat blad "Instruktionspunkter – Teknikmomentet"



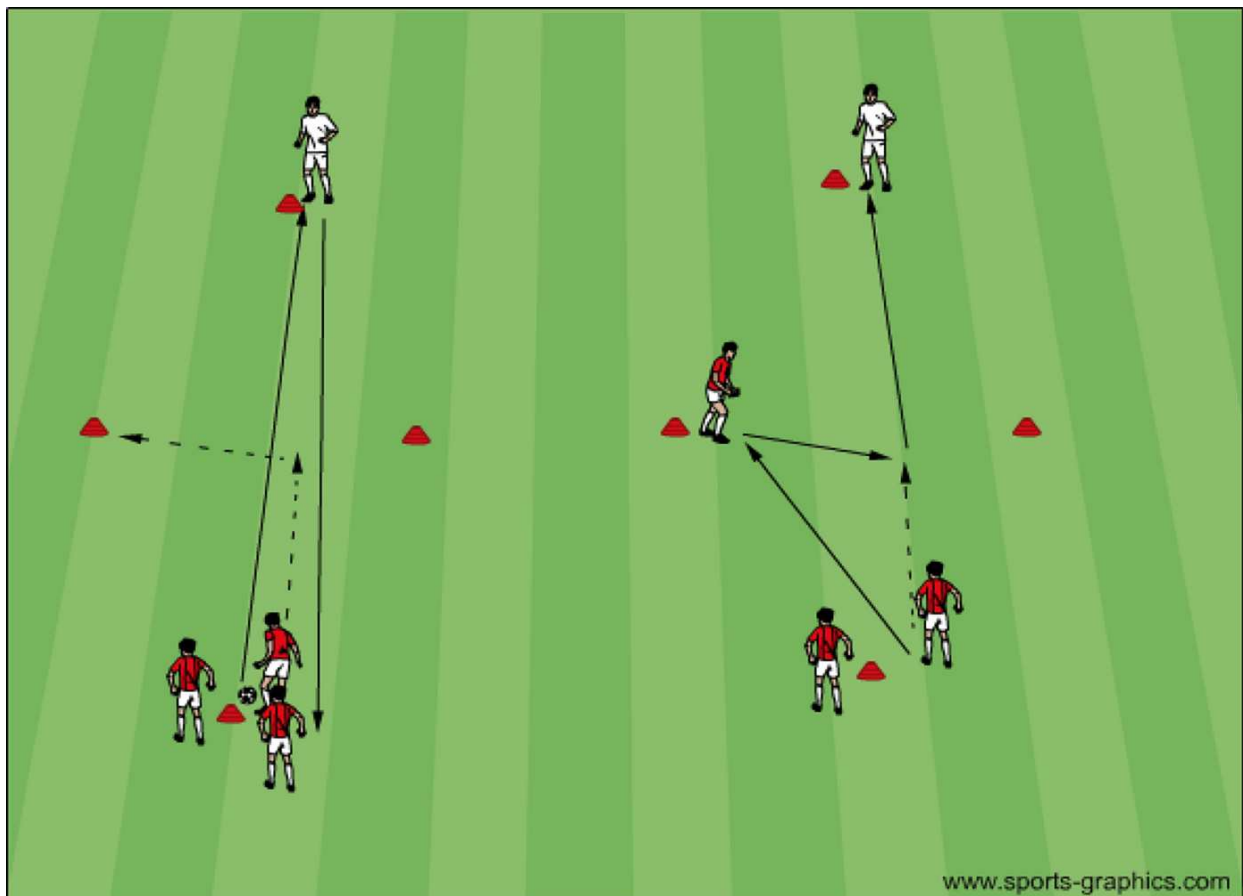
Tema:	Passningsspel, vinklar, återerövring
Övning:	8
Organisation:	14 spelare, 10 mot 4.
Anvisningar:	8 anfallsspelare utanför ytan och 2 spelare i ytan mot 4 försvarsspelare inne i ytan. Det röda laget skall försöka hålla bollen inom laget mellan varandra. Spelare utanför har 2 tillslag och dom centrala 1 tillslag. Hitta snabbt passningsspel och vinklar.
Utveckla:	Använd två bollar. De centrala spelarna byter plats med den spelare de passar till utanför, som i sin tur tar med bollen in i ytan och hittar en ny passning. Begränsa antal pass på en yta innan en spelvändning måste ske Trigger för försvarsspelarna är att vinner de bollen får de poäng när alla 4 spelarna varit inblandad i passningsspel, alltså de spelar 4 mot 2 inne i ytan eller så fort de vinner bollen skall de försöka driva bollen utanför ytan och då måste samtliga röda spelare försöka återerövra bollen.
Instruktionspunkter:	Se separat blad "Instruktionspunkter – Teknikmomentet"



Tema:	Passningar, kombinationsspel
Övning:	9
Organisation:	7 spelare enligt skiss.
Anvisningar:	Bollhållare startar övningen genom att sätta in bollen till en av de två centrala spelarna. Därefter tar spelaren som slog passningen en liten löpning och erbjuder tillbakaspel i vinkel/vägg och sätter ett längre pass på spelare i övre hörnet som i sin tur söker passning till den andra centrala spelaren osv. Platsskiftet är enligt de röda markeringarna. Dvs de centrala spelarna går av vid den kon som spelare man spelade vägg med kom ifrån och spelare som tar emot väggpass och sätter den längre passningen går in centralt.
Utveckla:	Använd 1 tillslag. Ha en passiv försvarare centralt.
Instruktionspunkter:	Se separat blad "Instruktionspunkter – Teknikmomentet"



Tema:	Passningar
Övning:	10
Organisation:	4 spelare per grupp, 1 boll.
Anvisningar:	Röd bollhållare spelar passning till den vita spelaren som är fast. Vita spelaren spelar därefter ett tillbakaspel till den mötande röda spelaren, som släpper bollen mellan bena och rör sig ut mot någon av de yttre konerna. Röd spelare nr 2 får bollen och spelar ett väggpass med röd spelare nr 1 och därefter spelar röd spelare ner bollen till vit spelare och övningen vänder med undantag att denna gång rör sig den röda spelaren nr 2 till motsatt kon. Byt uppgift på den vita spelaren efter 2 minuter.
Utveckla:	Variera avstånd på passningarna.
Instruktionspunkter:	Se separat blad "Instruktionspunkter – Teknikmomentet"



Tema: Passningar, kombinationsspel

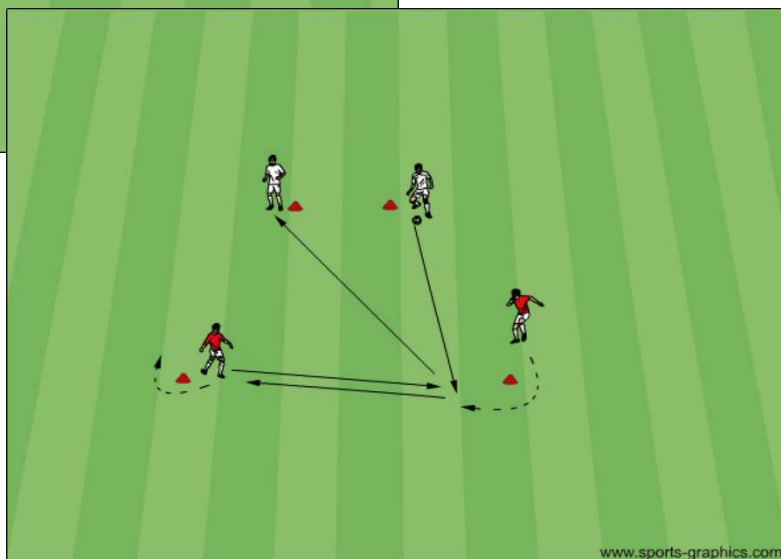
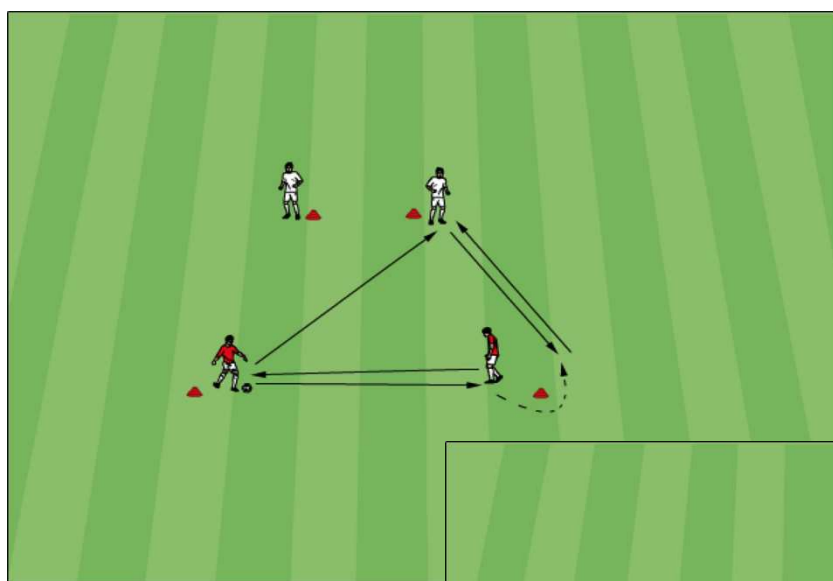
Övning: 11

Organisation: 4 spelare, 1 boll.

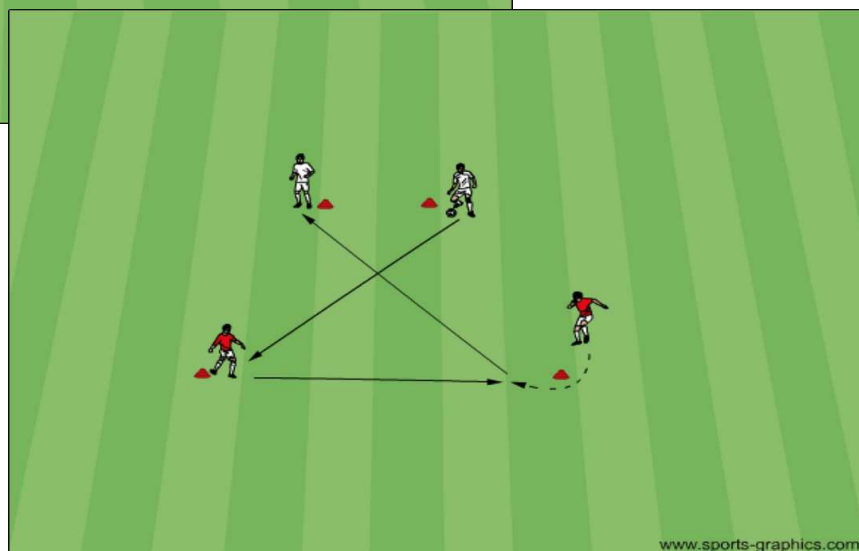
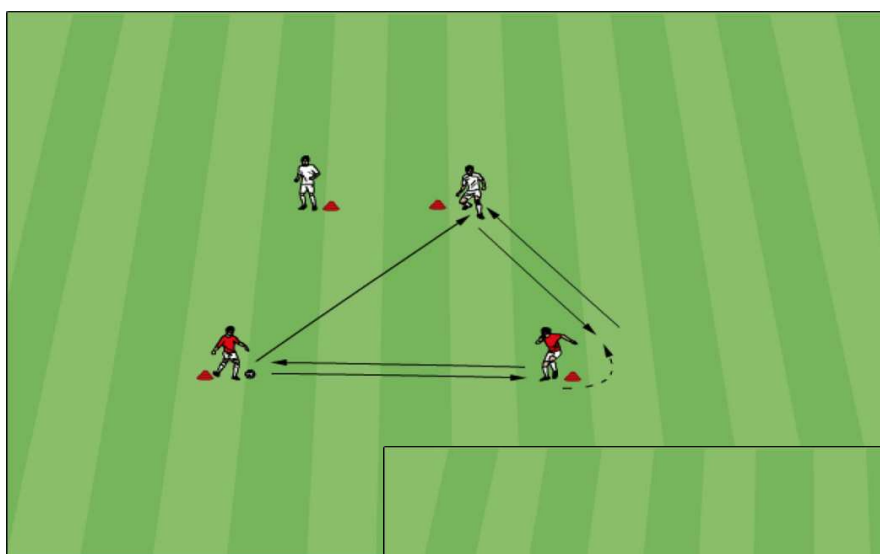
Anvisningar: Röd bollhållare spelar bollen till röd 2, som spelar tillbaka, röd 1 spelar då till vit diagonalt, samtidigt som röd 2 löpt runt kon och får bollen av den vita spelaren, gör ett nytt tillbakaspel och rundar kon på nytt och får pass i vinkel av den vita spelaren. Därefter vänder övningen mot andra hållet. Endast de röda spelarna som är aktiva i rörelse.

Utveckla:

Instruktionspunkter: Se separat blad "Instruktionspunkter – Teknikmomentet"

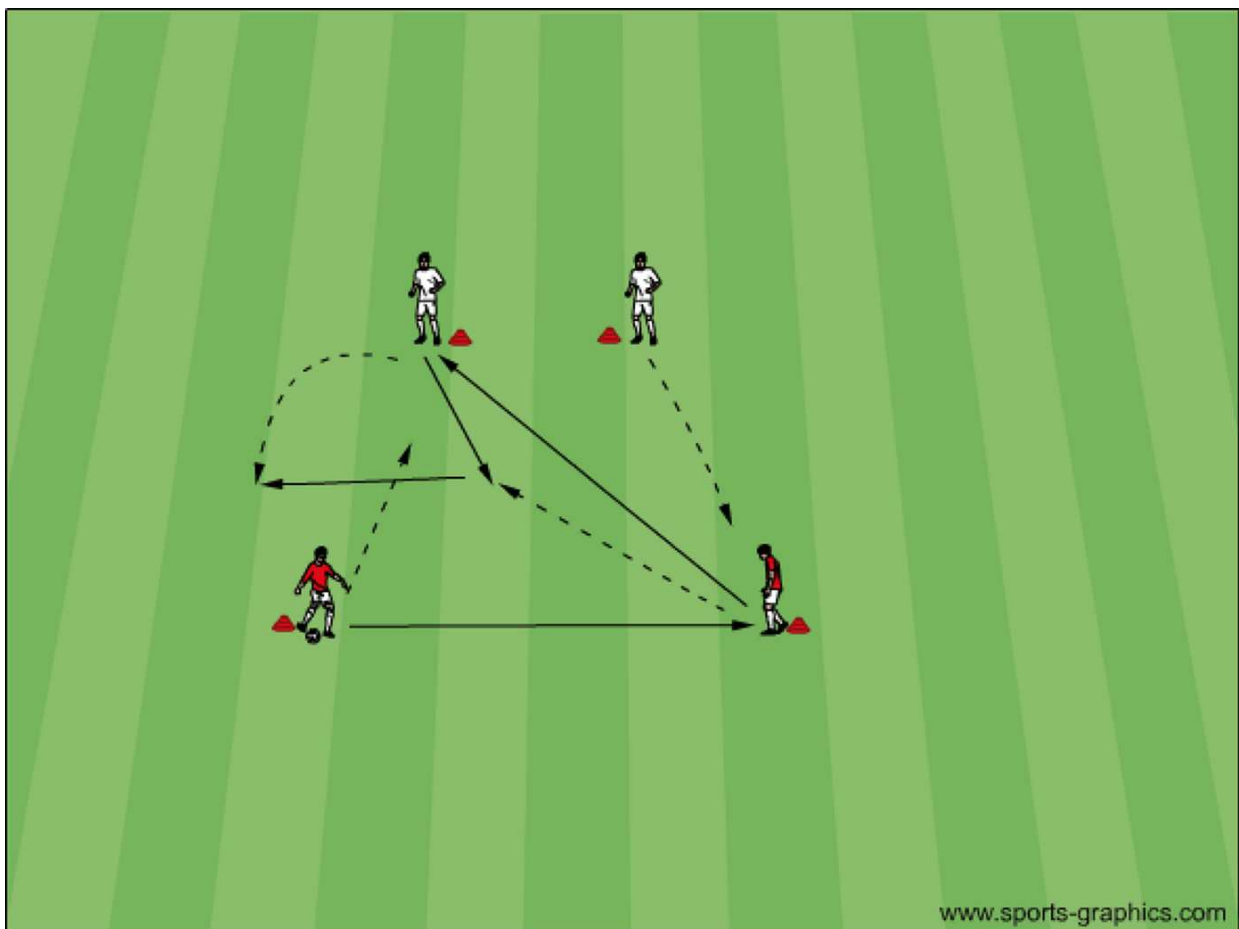


Tema:	Passningar, kombinationsspel
Övning:	12
Organisation:	4 spelare, 1 boll.
Anvisningar:	Röd bollhållare spelar bollen till röd 2, som spelar tillbaka, röd 1 spelar då till vit diagonalt, samtidigt som röd 2 löpt runt kon och får bollen av den vita spelaren, gör ett tillbakaspel och rundar kon på nytt. Den vita spelaren spelar diagonalt till röd spelare 1. Övningen vänder mot andra hållet. Endast de röda spelarna som är aktiva i rörelse.
Utveckla:	
Instruktionspunkter:	Se separat blad "Instruktionspunkter – Teknikmomentet"



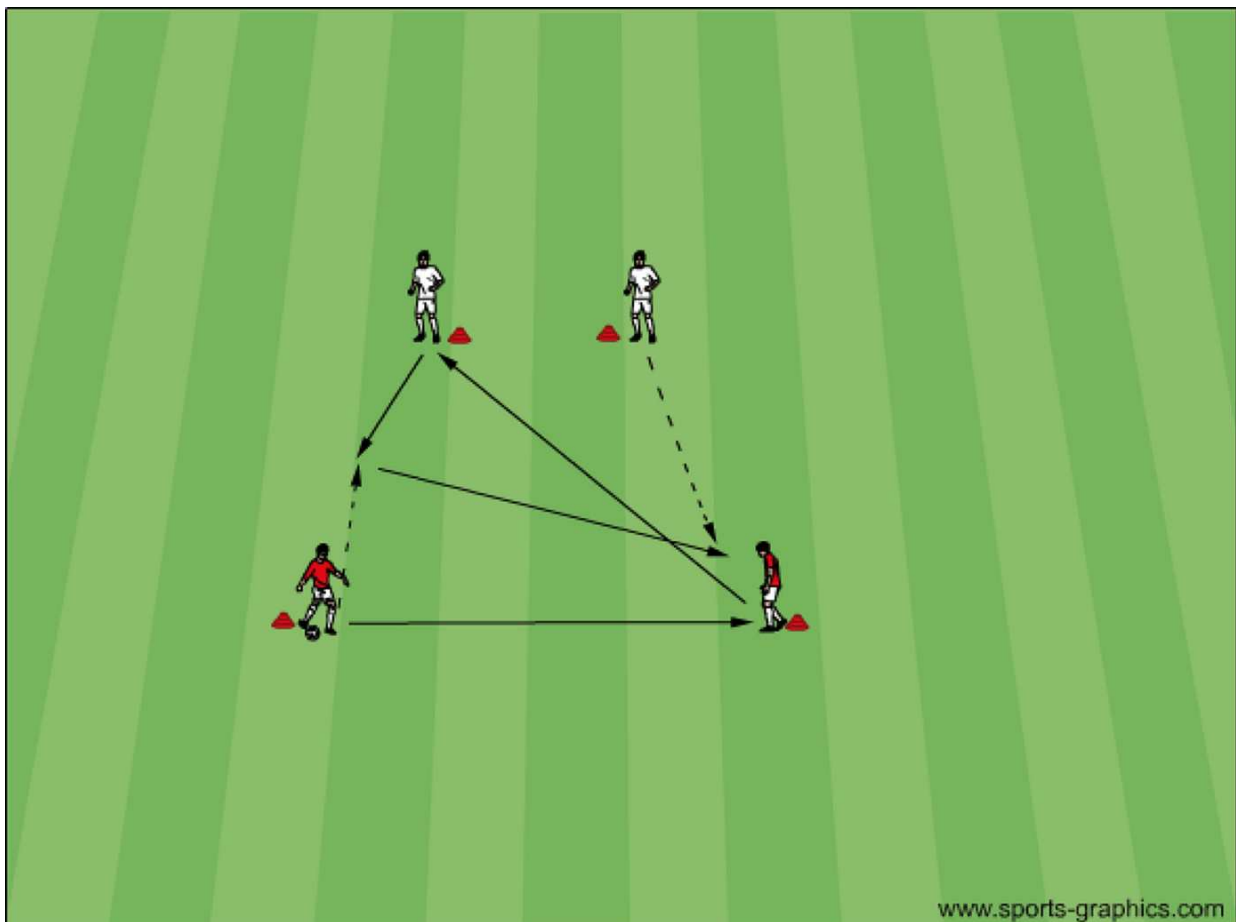


Tema:	Passningar, väggspel
Övning:	13
Organisation:	4 spelare, 1 boll.
Anvisningar:	Röd bollhållare spelar röd 2, som spelar diagonalt till den vita spelaren. Samtidigt har röd 1 gått in i lätt press mot den vita bollhållaren. Röd löper i vinkel för ett väggspel från vit bollhållare och får tillbaka bollen. Samtidigt har vit spelare 2 löpt över till motsatt sida och får pass från vit 1 och spelar bollen tillbaks till vit 1. Övningen vänder i motsatt riktning.
Utveckla:	
Instruktionspunkter:	



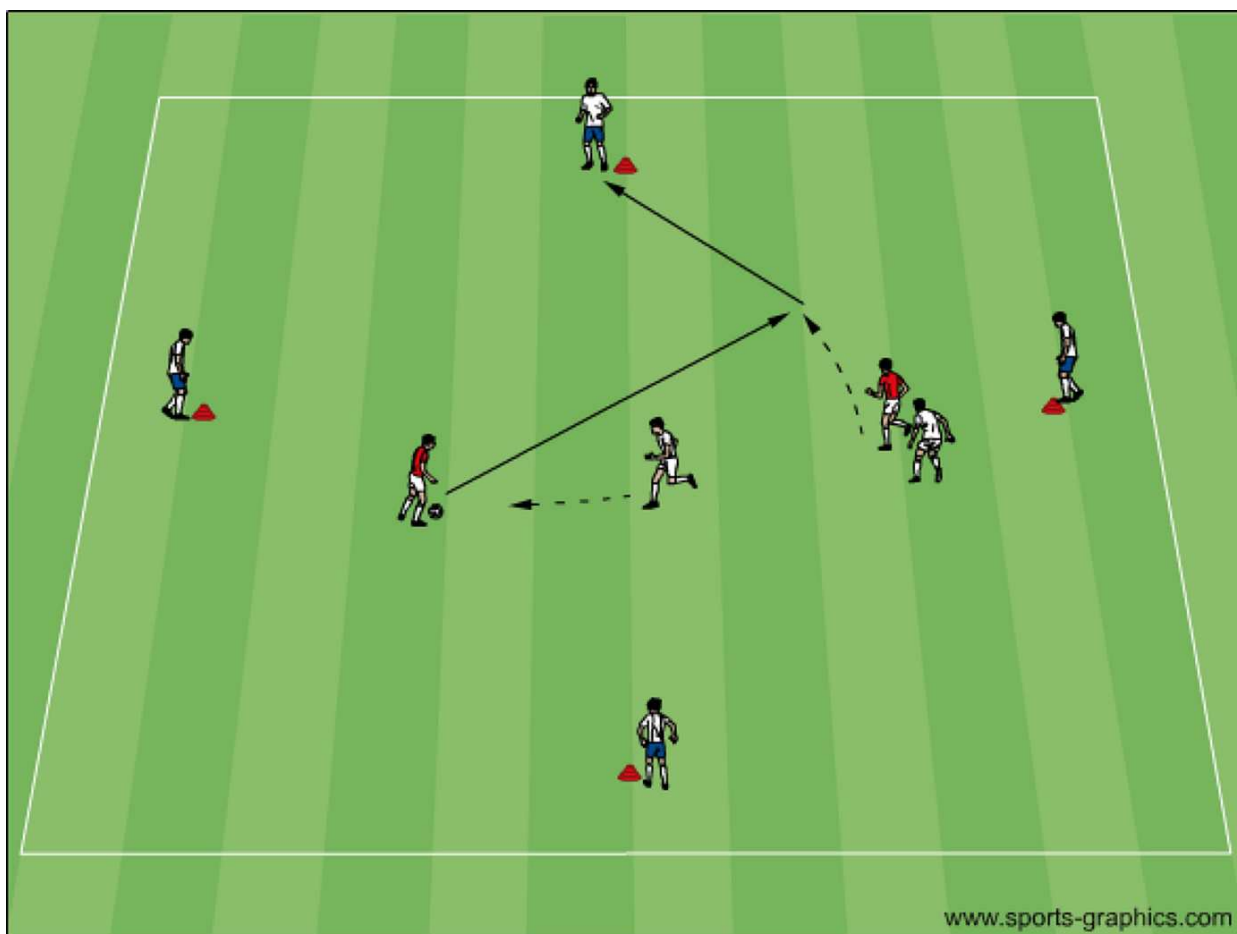


Tema:	Passningsspel, vinklar
Övning:	14
Organisation:	4 spelare, 1 boll.
Anvisningar:	Röd bollhållare spelar bollen till röd 2, som spelar bollen diagonalt till vit 1. Samtidigt har röd 1 rört sig lite framåt och får passning av vit 1 och vinklar ner passning till löpande vit 2. De röda och vita spelarna byter sida med varandra. Den vita spelare 2 spelar sen passning till vit 1 och övningen vänder.
Utveckla:	
Instruktionspunkter:	



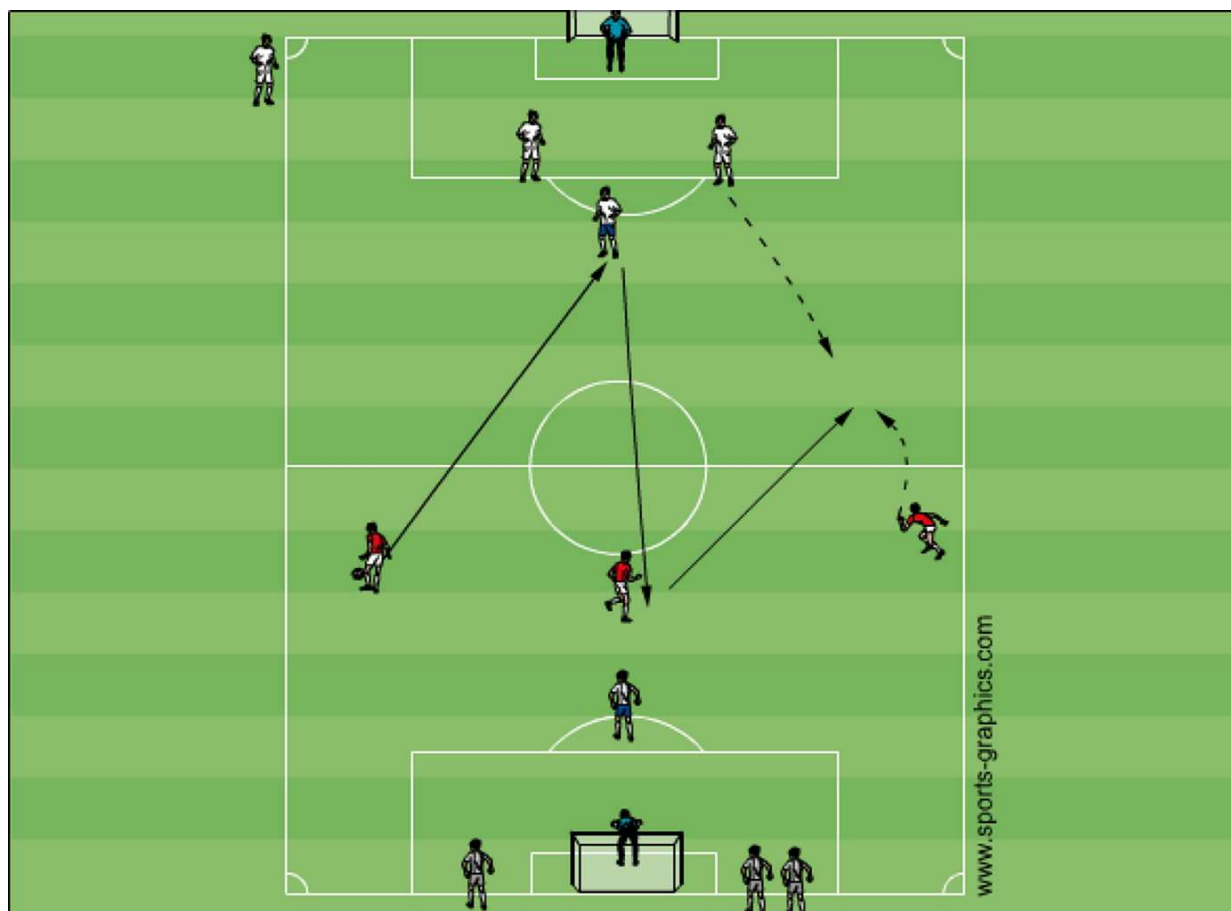


Tema:	Passningsspel, vinklar
Övning:	15
Organisation:	8 spelare.
Anvisningar:	Spelytan formad som en diamant. Spela två mot två innanför med 4 spelare vid konorna som är med i bollhållande lag. Hitta passningar och vinklar.
Utveckla:	Använd ytterligare en extra spelare inuti spelytan, begränsa tillslag. Spelas bollen till någon av de 4 spelarna vid kon så skiftar man plats. Skapa egna varianter.
Instruktionspunkter:	





Tema:	Anfallsspel
Övning:	16
Organisation:	13-16 spelare, 3 lag x 3 spelare, 2 målvakter, 2 strikers.
Anvisningar:	Anfallsspel 3+1 mot 2 försvarare. Röda laget anfaller mot det vita laget. Röd startar med uppspel på felvänd forward som är fast, som spelar tillbaka till någon av de 3 röda spelarna. Därefter spel 4 mot 2. Vinner vita laget bollen går de till anfall mot det grå laget som beträder planen. Vita laget startar sitt anfall på sin felvända spelare. Röda laget går av plan bakom målvakten och väntar på att det grå laget vunnit bollen av det vita laget.
Utveckla:	Spela 4+1 mot 3. Begränsa ytan.
Instruktionspunkter:	



Tema: Passningsspel, vinklar

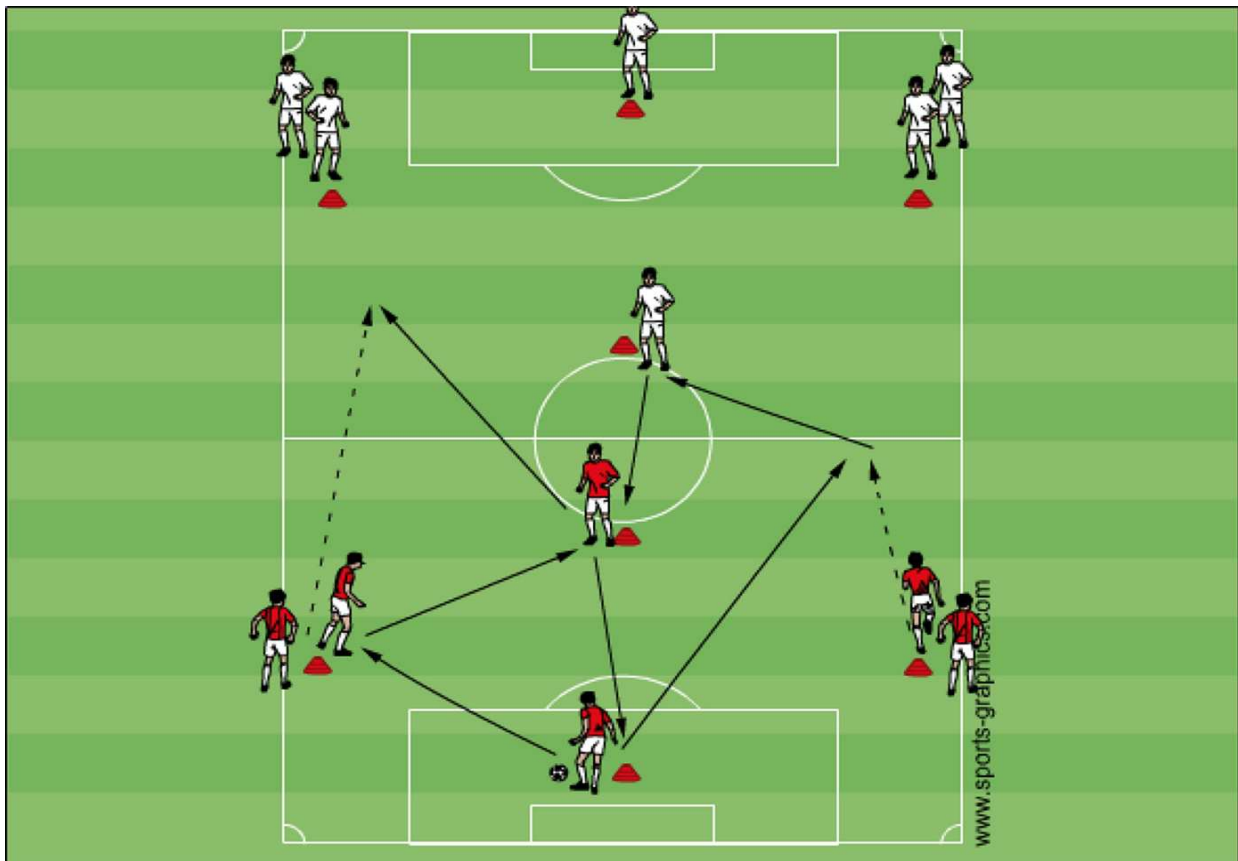
Övning: 17

Organisation: 12 spelare, 2 bollar. 2 spelare på de blå konorna och 1 spelare på de centrala röda konorna. De som jobbar på röd kon jobbar under en tidsperiod innan byte.

Anvisningar: Röd bollhållare (mb) spelar bollen till röd (vb) som sin tur spelar bollen till (cm) som släpper hem bollen på (mb) Samtidigt startar (hb) löpning och får pass av (mb) i farten. (Hb) spelar sen bollen till den andra (cm vit) som släpper hem bollen på röd (cm). Under tiden har (vb) tagit löpning och får bollen på djupet av röd (cm) som driver in bollen på andra sidan. Övningen vänder.

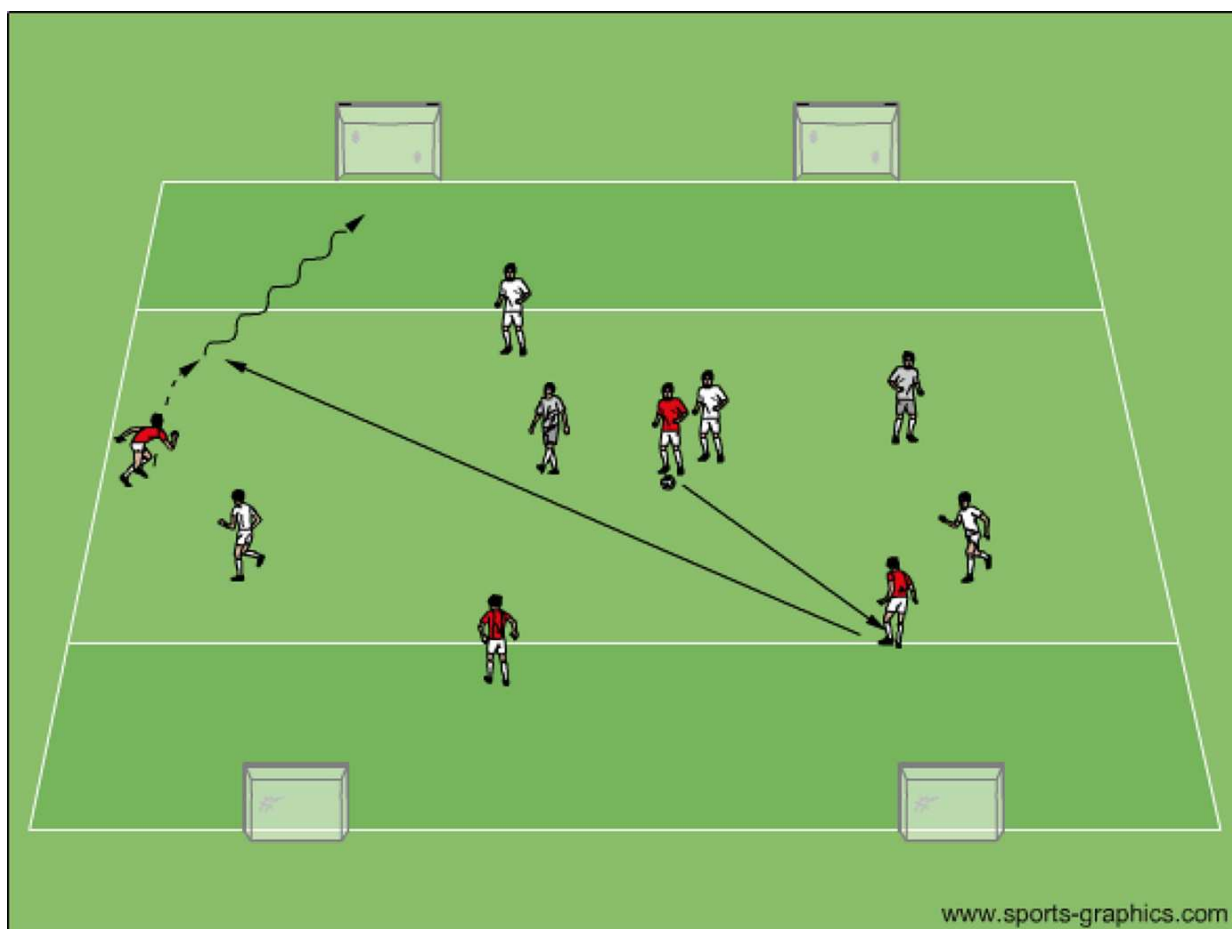
Utveckla: Denna övning finns det oändligt med kombinationer, med väggspel, 1 mot 1 med passiv motståndare.

Instruktionspunkter:

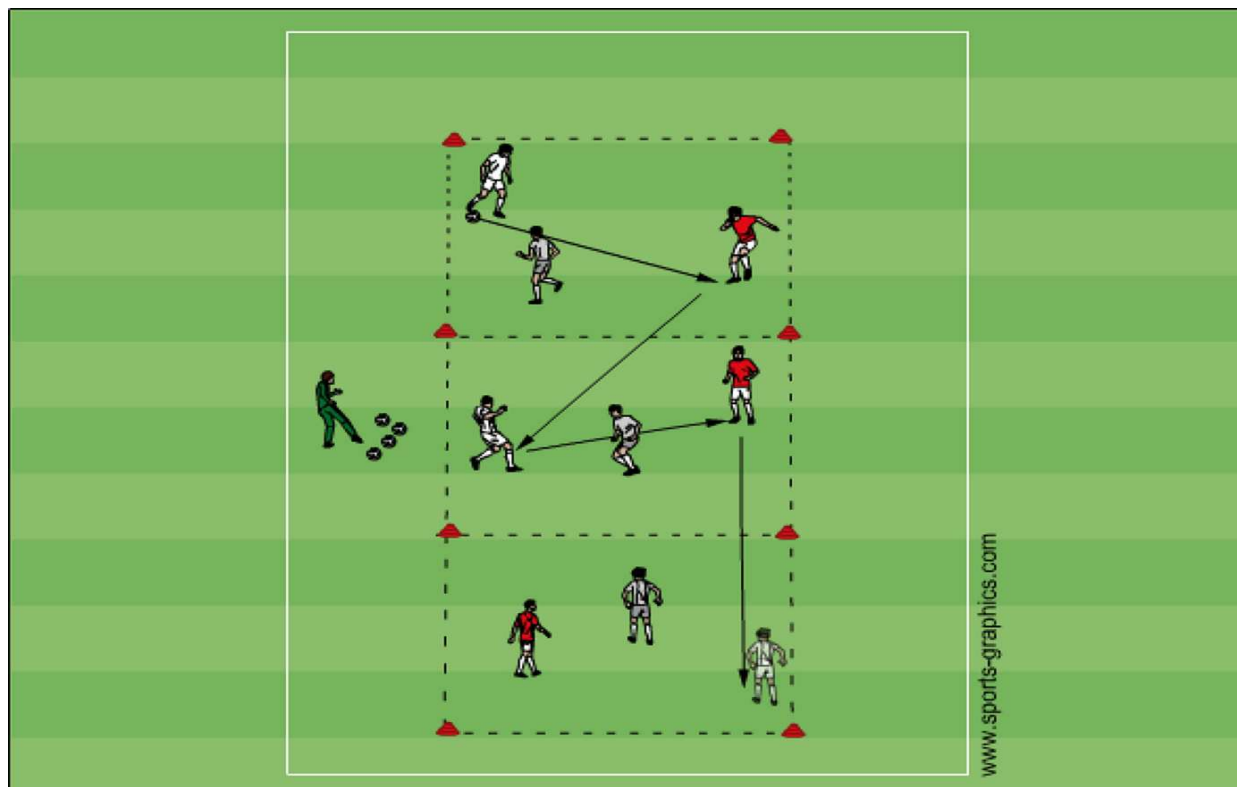




Tema:	Spelbredd, spelförståelse
Övning:	18
Organisation:	10 spelare, 4 mål, 1 boll
Anvisningar:	Spela två-lag med 4 mot 4 med 2 extra spelare i bollhållande lag. Anfallande lag skall försöka göra mål i något av de två målen som är placerade på bredden. Söka spelvändningar och utnyttja spelbredd i planen.
Utveckla:	
Instruktionspunkter:	

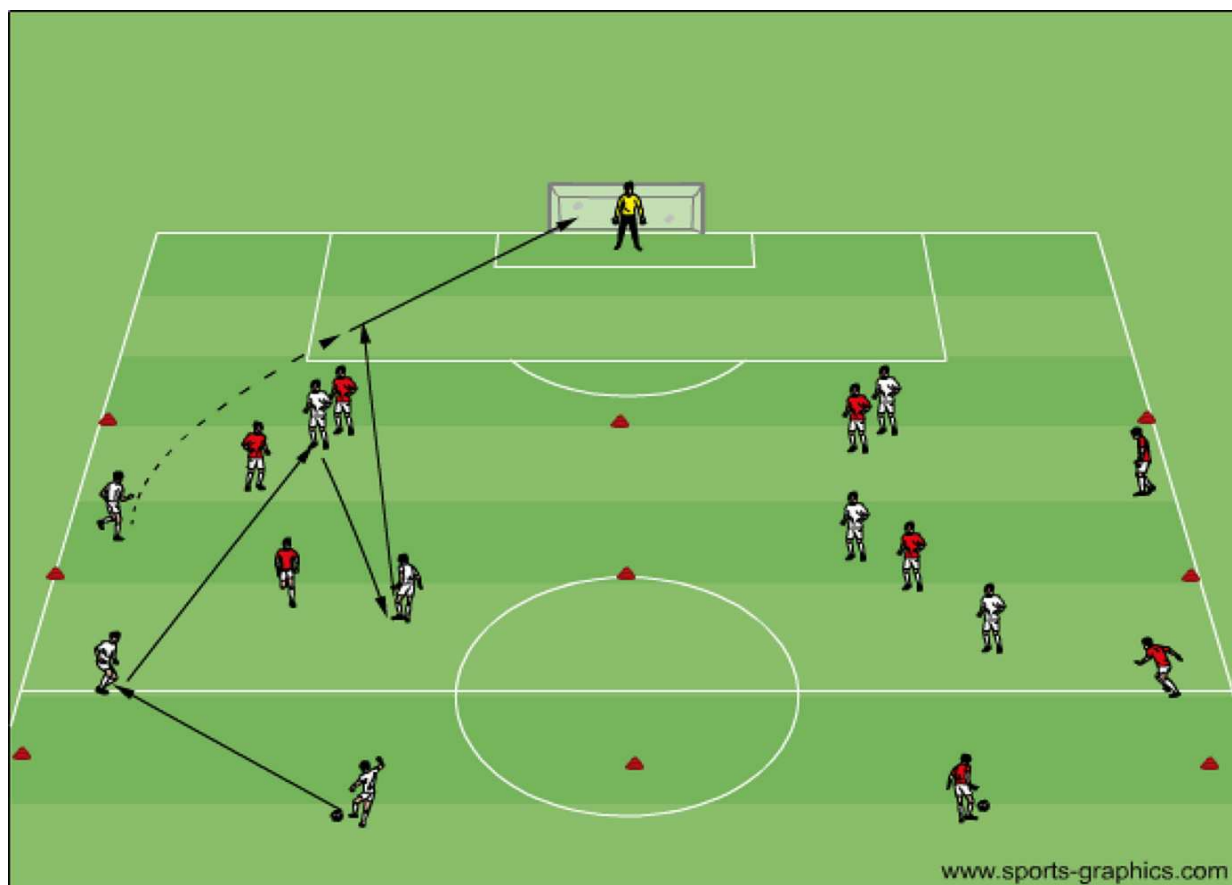


Tema:	Passningsspel, rörelse
Övning:	19
Organisation:	9 spelare, 5-10 bollar, 3 spelytor ca 15x15 meter 3 lag med olika färger på västarna
Anvisningar:	Spel 2 mot 1 i varje zon. Övningen startar i övre zon, där vit bollhållare och röd spelare försöker hålla bollen inom laget och hitta någon av vit eller röd i den andra zon och ända ner till nedre zon, lyckas man försöker man vända tillbaka. Vinner grå spelare bollen, blir de bollhållande lag. Det lag som tappar bollen blir försvarande. Bollen måste gå igenom närmsta zon, den får ej spelas i genom två zoner. Man får använda understöd från den zon bollen kom ifrån om man inte lyckades hitta passningsvinkel till nästa zon. Spelare spelar i sina respektive zoner och får ej följa med in i nästa.
Utveckla:	Begränsa antal tillslag. Spela 2 mot 2 i mitt zon. Tränaren slår in bollar när boll går död och bestämmer vilket lag som försvarar.
Instruktionspunkter:	

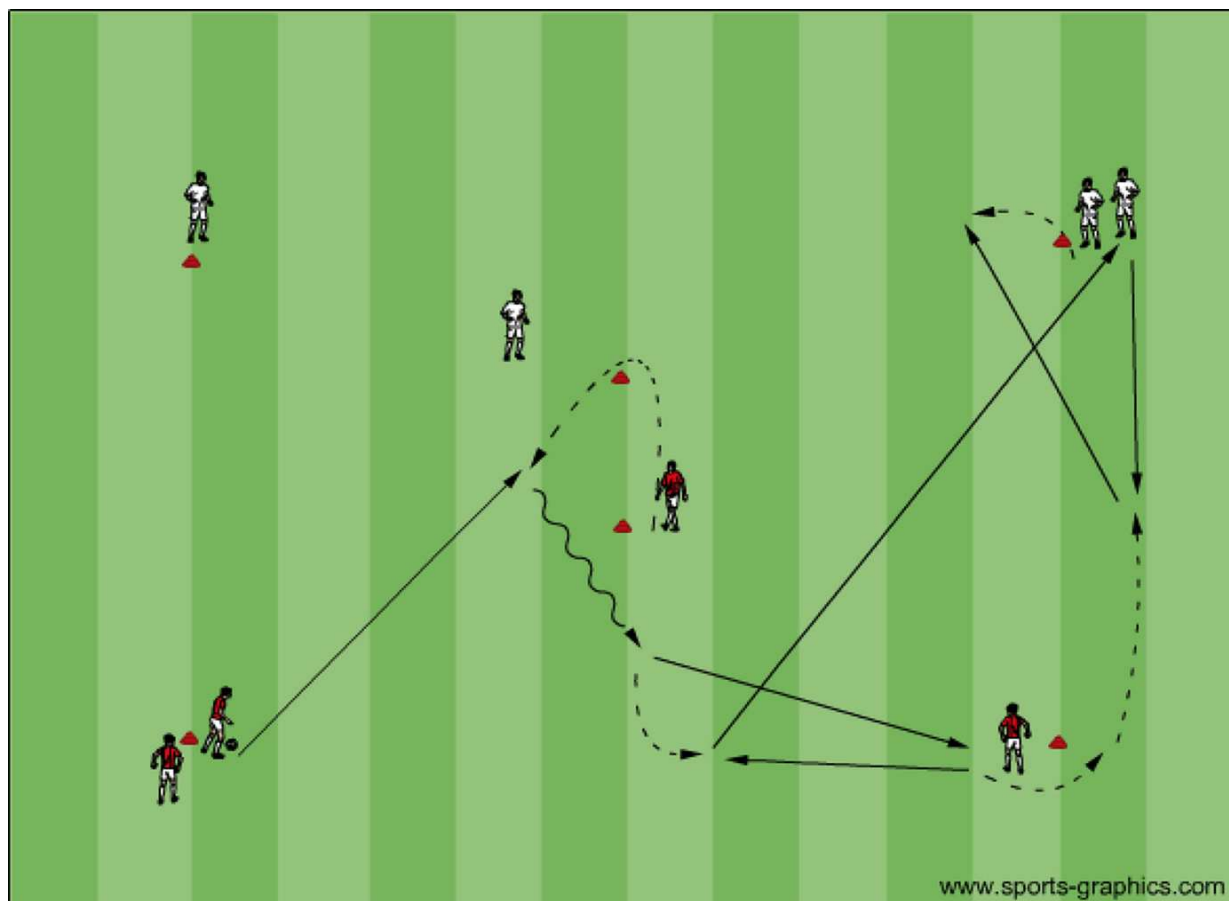




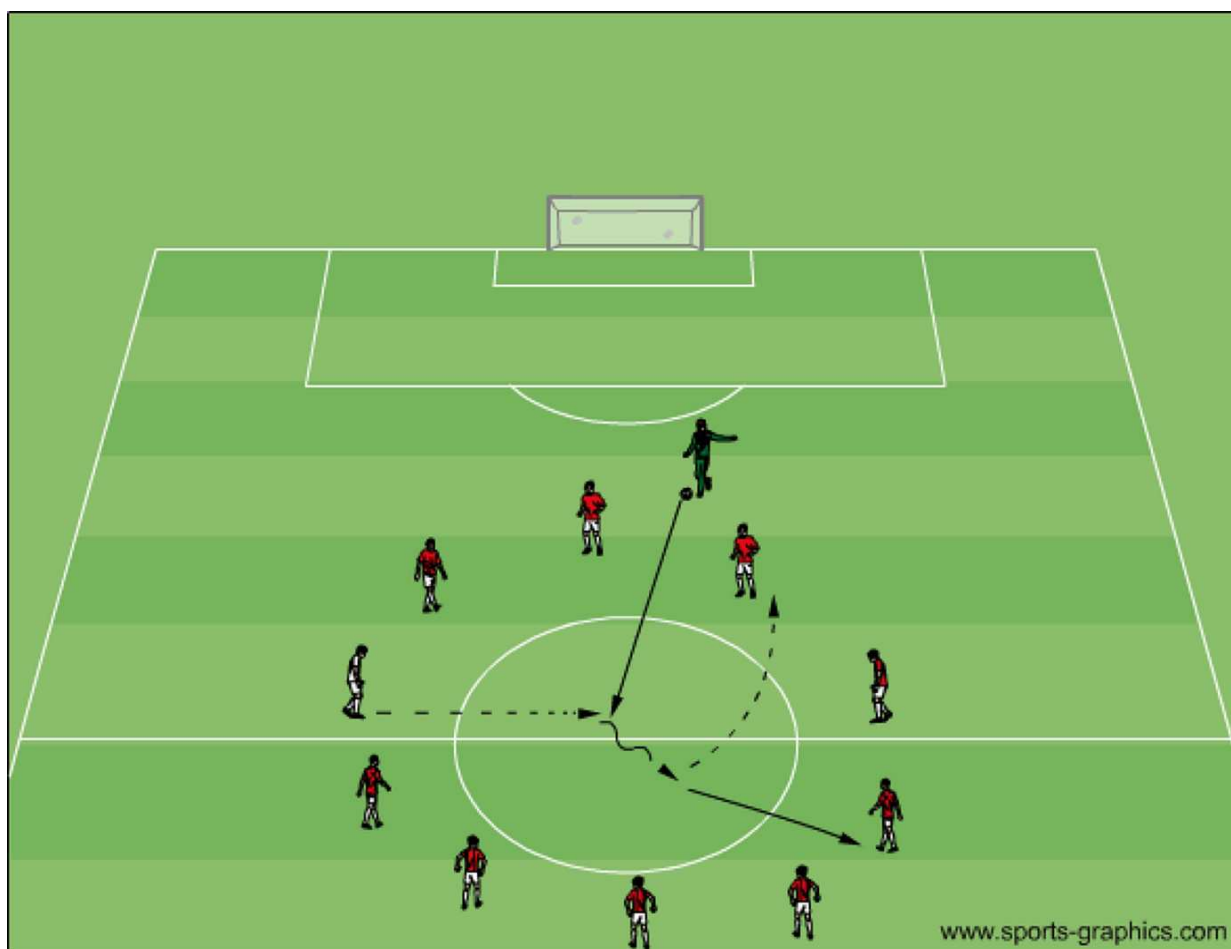
Tema:	Anfallsspel, positionsanpassad från kant
Övning:	20
Organisation:	10 anfallsspelare, 6 försvarsspelare och 2 målvakter. Halvplan. Spel 5 mot 3 på delad planhalva
Anvisningar:	Spela 5 mot 3 inom begränsad yta. Ena sidan vilar 1 omgång När bollhållande lag spelat förbi begränsad yta är det full bredd som gäller och att komma till avslutslägen, därefter börjar andra sidan att spela på samma sätt och den andra sidan vilar. Vinner försvarare bollen skall de försöka hitta passning till tränare i mittcirkeln. Offensiv uppställning 1 mb, 1 yb, 1 cm, 1 ym och en forward. Defensiv uppställning: 1 mb, 1 yb och en cm.
Utveckla:	Sätt ihop båda planhalvorna och spela 10 mot 6.
Instruktionspunkter:	



Tema:	Passning/mottagning, vinklar
Övning:	21
Organisation:	8 spelare, 2 bollar.
Anvisningar:	Röd bollhållare passar bollen till den röda spelaren centralt som tagit en löpning runt kon och får passningen och gör mottagning och driver bollen en bit innan bollen spelas till röd spelare (nedre hörnet) som spelar tillbaka på ett tillslag till den centrala spelaren. Den centrala spelaren spelar därefter bollen till den vita spelaren (övre hörnet) som spelar en passning till den mötande röda spelaren (nedre hörnet) som spelar en passning tillbaka i vinkel. Därefter vänder övningen från andra hållet.
Utveckla:	Använd två bollar samtidigt och låt de centrala spelarna jobba samtidigt från varsitt håll.
Instruktionspunkter:	

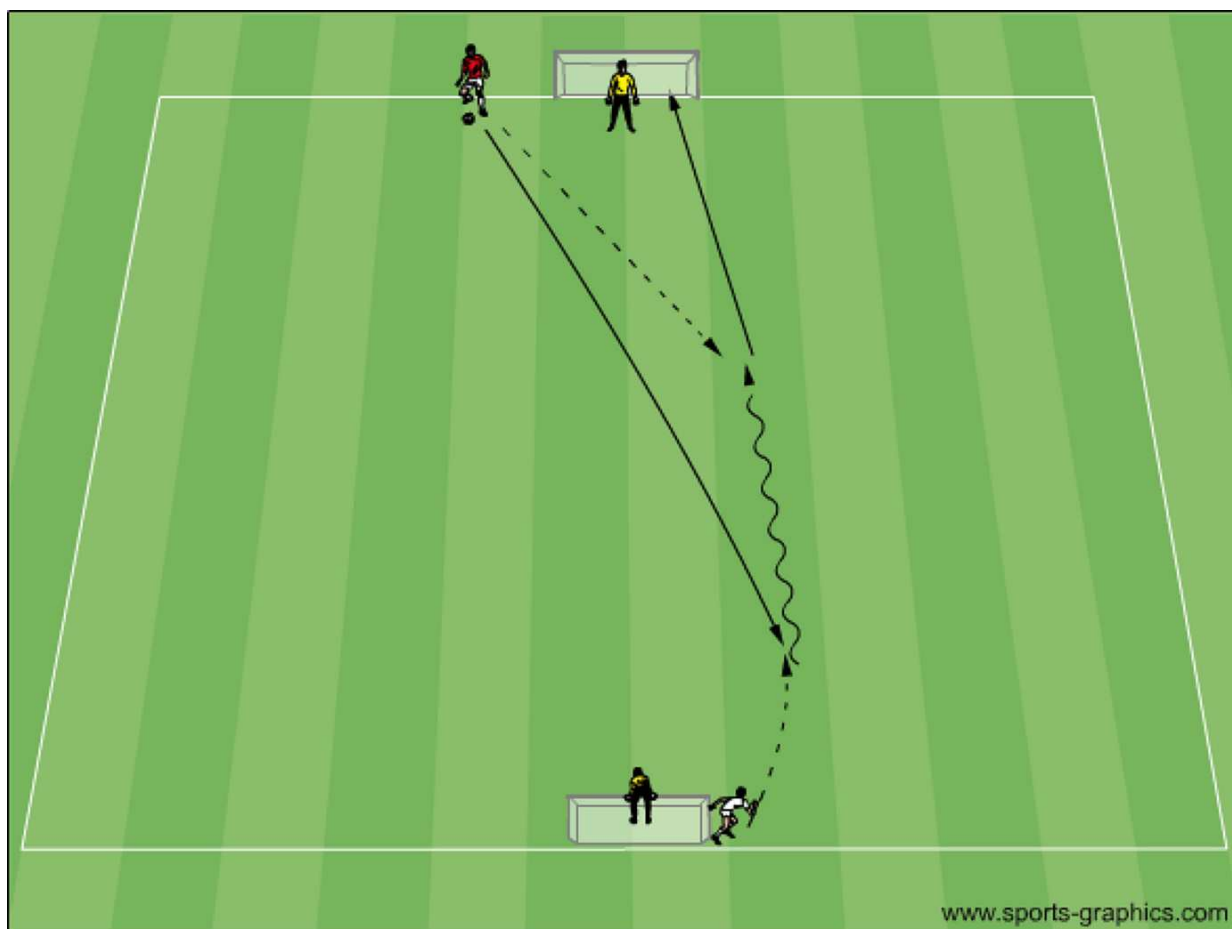


Tema:	Passning/mottagning
Övning:	22
Organisation:	Enligt skiss, hela truppen, 3-5 bollar.
Anvisningar:	Tränaren passar en boll mot mitten. En spelare startar en löpning mot mitten, tar emot bollen och driver några steg och passar bollen till valfri spelare, därefter springer till någon annan spelare och byter plats. Den spelare som byter plats, blir den som upprepar processen i mitten.
Utveckla:	Sätt in flera bollar så det uppstår lite trafik i mitten.
Instruktionspunkter:	



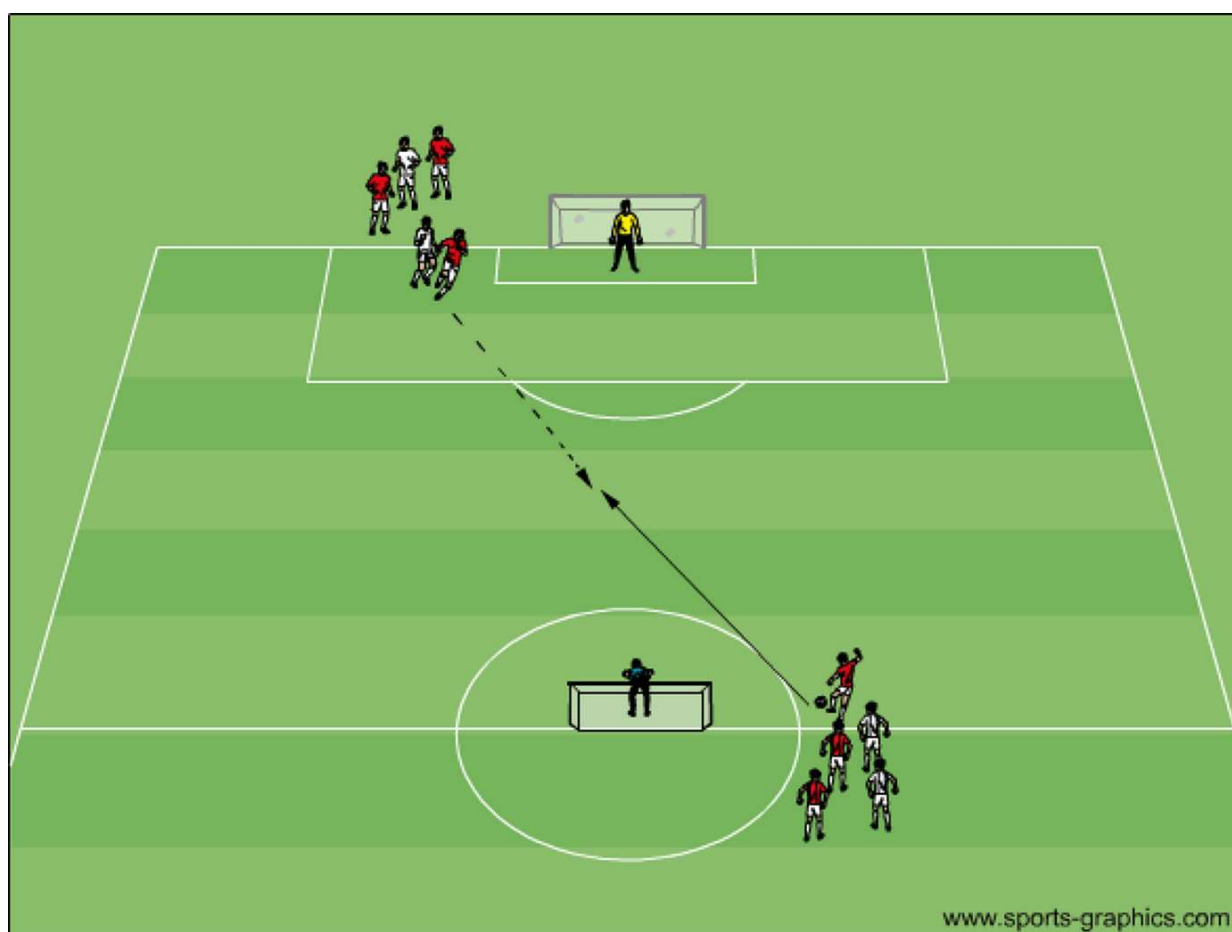


Tema:	1 mot 1 offensivt – defensivt rättvänd
Övning:	23
Organisation:	8-12 spelare, 2 målvakter.
Anvisningar:	Röd bollhållare slår en passning till mötande vit spelare som gör mottagning och driver mot mål. Den röda spelaren blir försvarsspelare och det skapas 1 mot 1 och bollhållare försöker göra mål. Lyckas försvarare vinna bollen så får denne avsluta utan försvarsspelare i det andra målet.
Utveckla:	
Instruktionspunkter:	



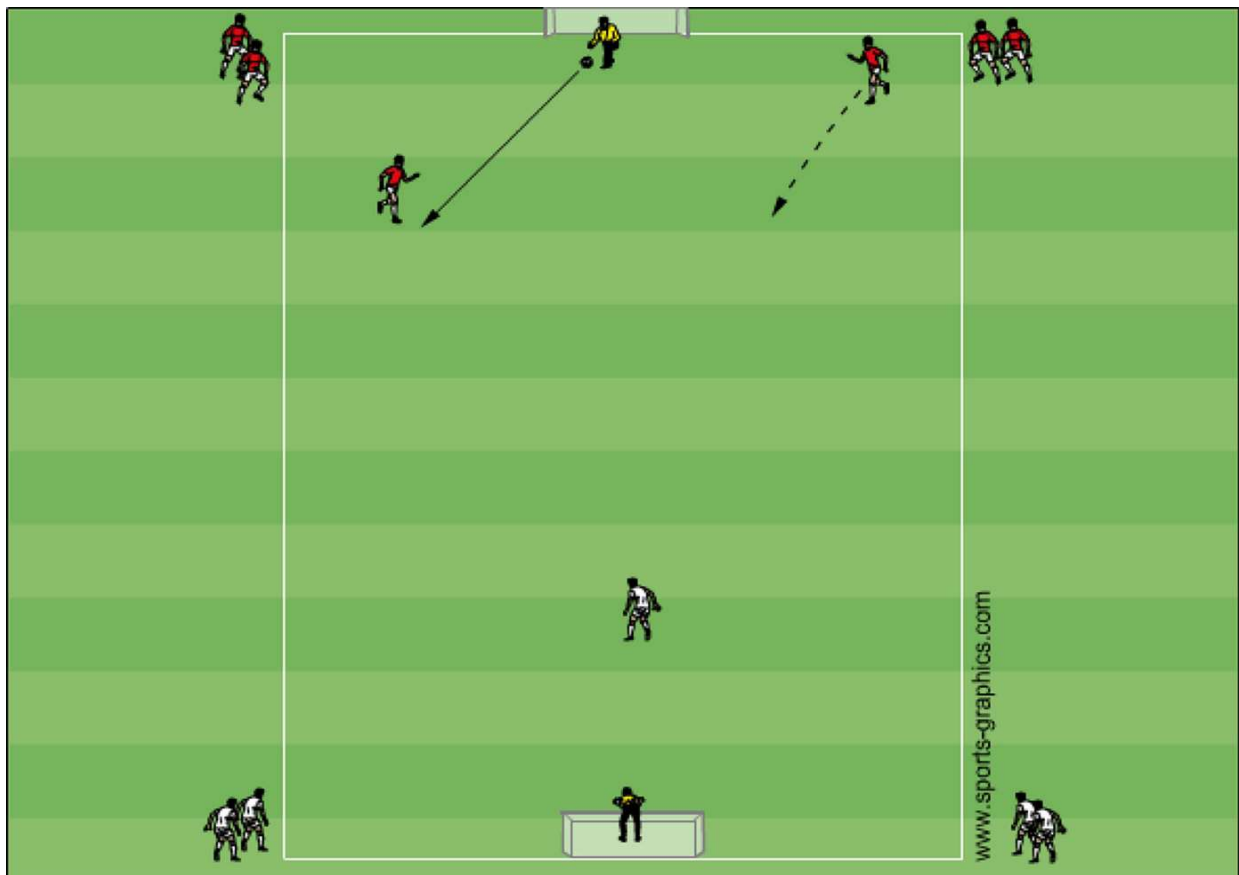


Tema:	1 mot 1 offensivt – defensivt felvänd
Övning:	24
Organisation:	6 anfallsspelare, 4 försvarsspelare och 2 målvakter.
Anvisningar:	Röd bollhållare spelar bollen till mötande röd spelare som även är markerad av vit spelare. Den mottagande anfallsspelaren skall försöka vända upp, dribbla, finta bort försvarande spelare och avsluta mot mål. Därefter vänder övningen mot andra målet, dvs den spelare som slog passningen blir felvänd spelare istället.
Utveckla:	Den spelare som slår passningen kan ge understöd till avslutande spelare, skapa 2 mot 1, men inte med möjlighet att avsluta.
Instruktionspunkter:	





Tema:	2 mot 1, omställningsspel till anfall
Övning:	25
Organisation:	Enligt skiss, spelyta 40x60 meter, ca 12-14 spelare, 2 målvakter.
Anvisningar:	Övningen startar med att mv gör utkast till röd spelare, som tar emot bollen och anfaller i hög fart tillsammans med en inspringande röd spelare mot målet på motsatt sida. En försvarsspelare springer in för att försvara sig mot de två röda anfallsspelarna. Efter avslutat anfall ställer den försvarande spelaren om snabbt till anfallsspel, kallar på kast från målvakten och går till anfall tillsammans med en lagkamrat som följer med och en röd spelare kommer ut som försvarare.
Utveckla:	Bryter den ensamma försvararen bollen, ställer denne om snabbt till anfallsspel tillsammans med någon av de anfallande spelarna och en ny försvarare uppfattar situationen och springer ut för att försvara.
Instruktionspunkter:	





Tema: Anfallsspel, snabbt komma till avslut

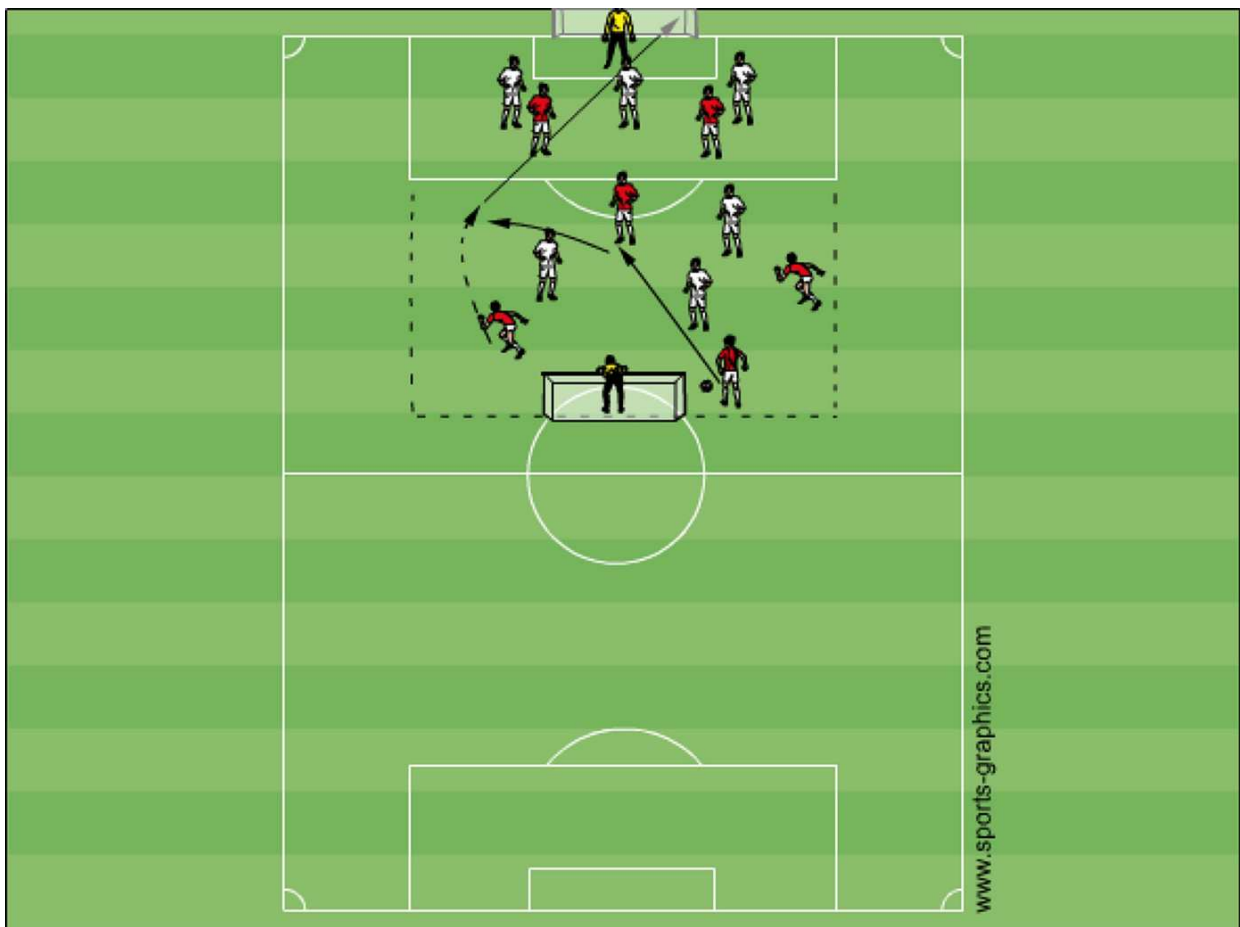
Övning: 26

Organisation: Enligt skiss, spelyta 40x40, spela 6 mot 6 med målvakter.

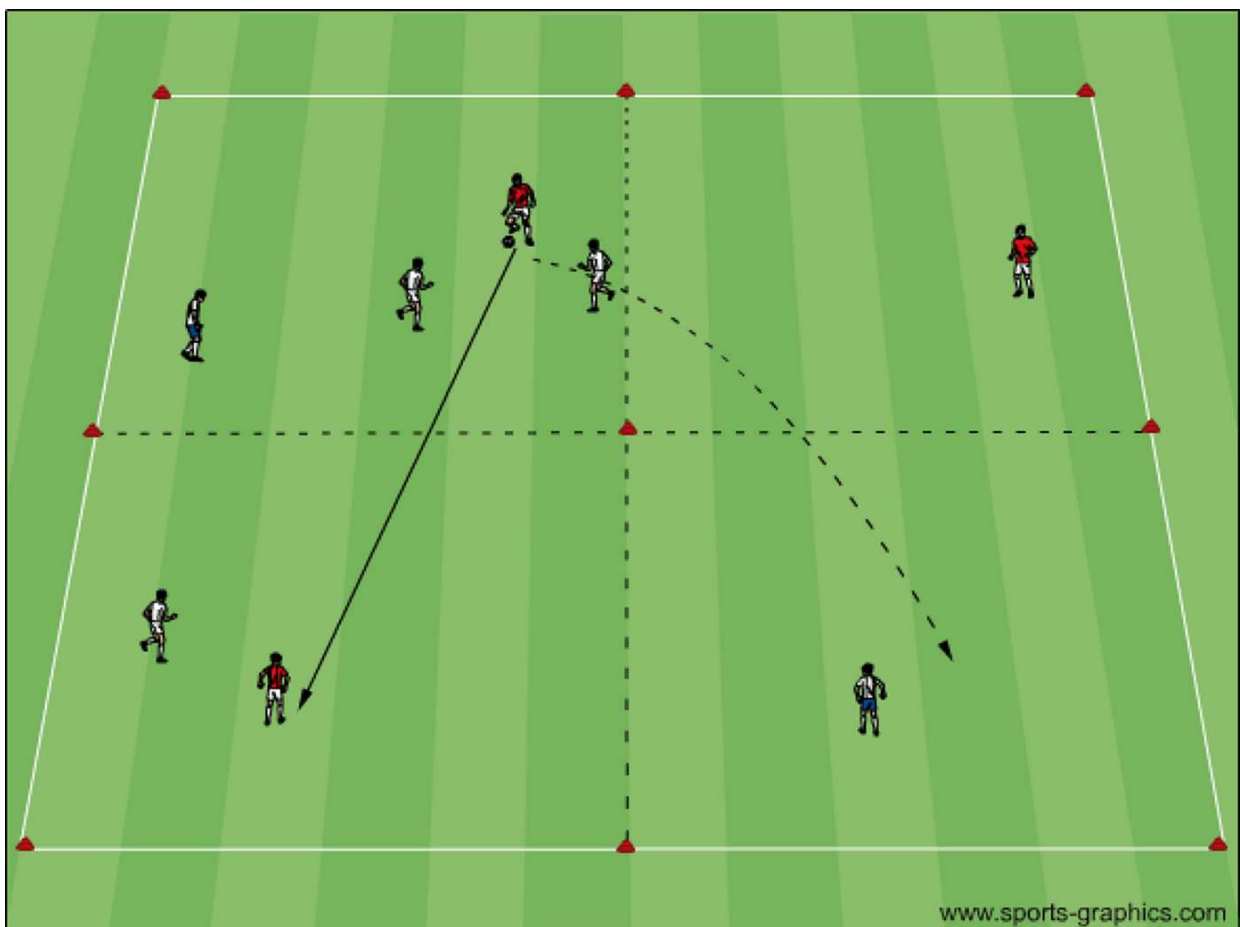
Anvisningar: Spela 4 mot 3 på egen planhalva. Spelarna försöker utnyttja numerärt överläge på egen planhalva för att hitta skottvinklar. Om de två forwards erövrar boll, ska de snabbt komma till avslut. Annars får de bara göra mål på returer, inte efter uppspel. Två poäng för skott från egen planhalva och ett poäng för mål på retur eller efter brytning.

Utveckla:

Instruktionspunkter:

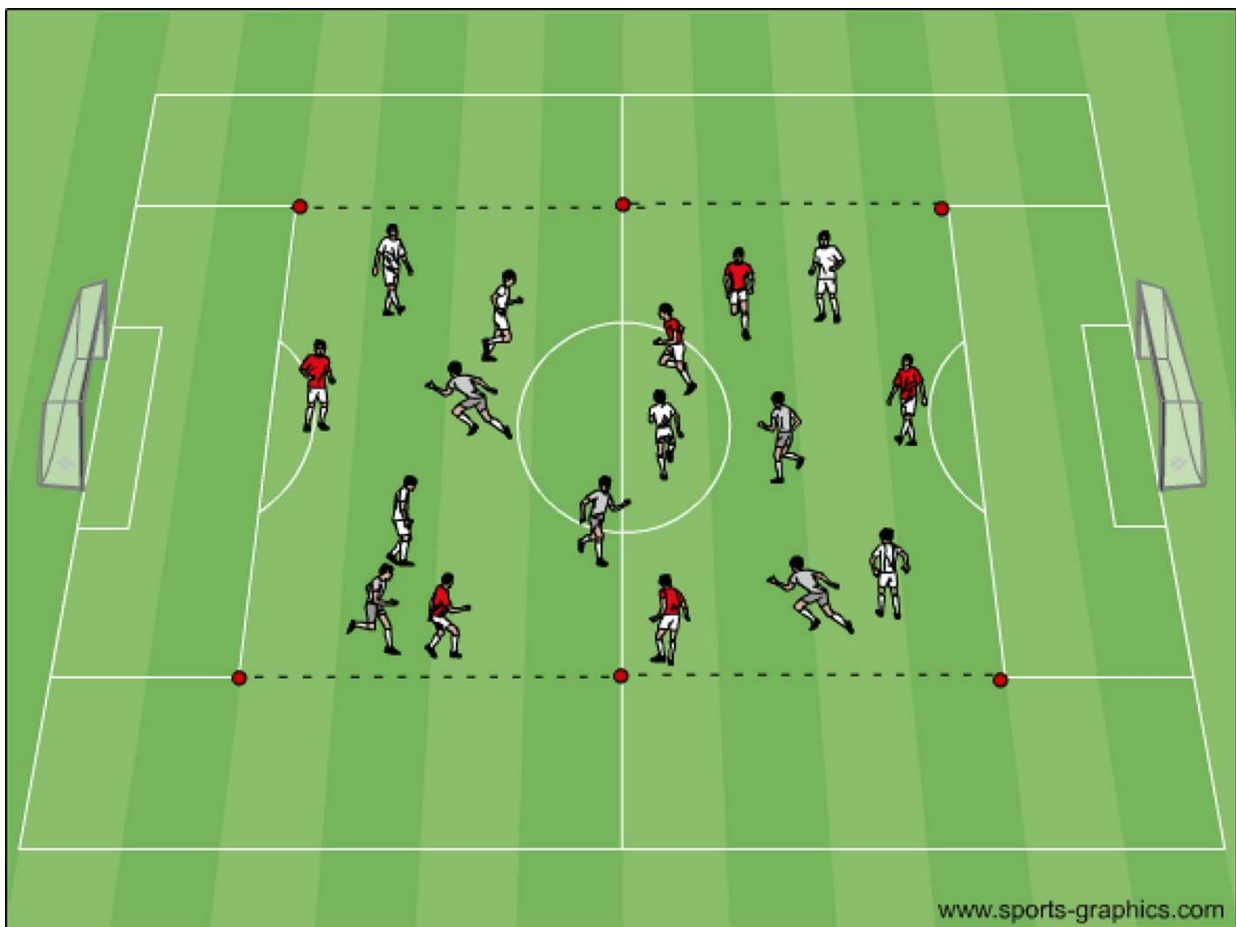


Tema:	Passningsspel, perception
Övning:	27
Organisation:	En stor kvadrat som är indelad i 4 mindre delkvadrater, 8 spelare.
Anvisningar:	Spela 3 röda mot 3 vita och 2 blå jokrar. Hålla bollen inom laget, poäng vid 5 pass inom laget. Bollhållande spelare måste direkt efter sin passning byta kvadrat. Högst 1 av spelarna i bollhållande lag får vistas i samma kvadrat. Jokrarna bör söka lämplig position, men får befinna sig i valfri kvadrat.
Utveckla:	
Instruktionspunkter:	Se spelytan hela tiden, var finns den lediga ytan? Spelbarhet, kan jag bli passad i min nuvarande position? Rörlighet, vad gör jag efter min passning?





Tema:	Possession, kollektiva anfallsmetoder
Övning:	29
Organisation:	9-18 spelare, begränsad yta.
Anvisningar:	Spel, hålla bollen inom laget med tre lag. Röd och vit spelar mot grått lag. Vinner grått lag bollen av röda, blir rött jagande lag.
Utveckla:	Begränsa tillslag eller yta. Poäng vid ex antal pass inom laget eller efter en kollektiv anfallsmetod t.ex väggspel, överlapp.
Instruktionspunkter:	





Tema: Återerövring, avslut

Övning: 30

Organisation: 6-8 spelare + 1 målvakt.

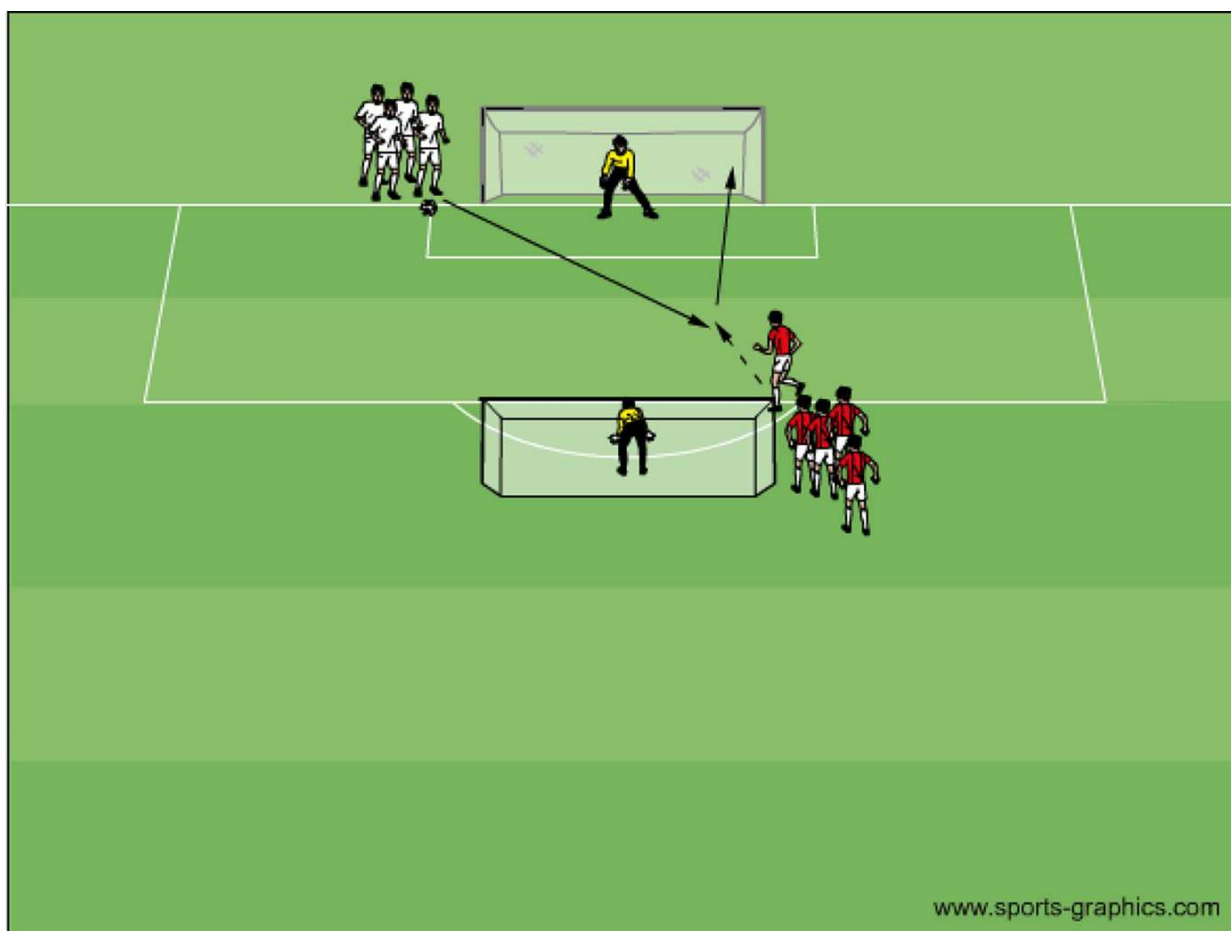
Anvisningar: Tränaren sätter in spel i kvadraten till någon av de grå spelarna som är försvarsspelare. Dessa skall försöka hitta spel innanför kvadraten och kan göra poäng i småmålen. Det röda laget är anfallsspelare och skall så fort som möjligt återerövra bollen och komma till avslut mot det stora målet. Försvarsspelarna får ej följa med anfallsspelarna om de lyckas hitta instick bakom kvadraten. Så fort anfallsspelarna erövrat bollen skall det komma avslut eller passning in mot straffområdet för någon att avsluta på.

Utveckla: Följ alltid upp avslut med retursspelare som går på retur. Använd två kantsspelare som slår inlägg direkt efter ordinarie avslut för fler avslutningssituationer.

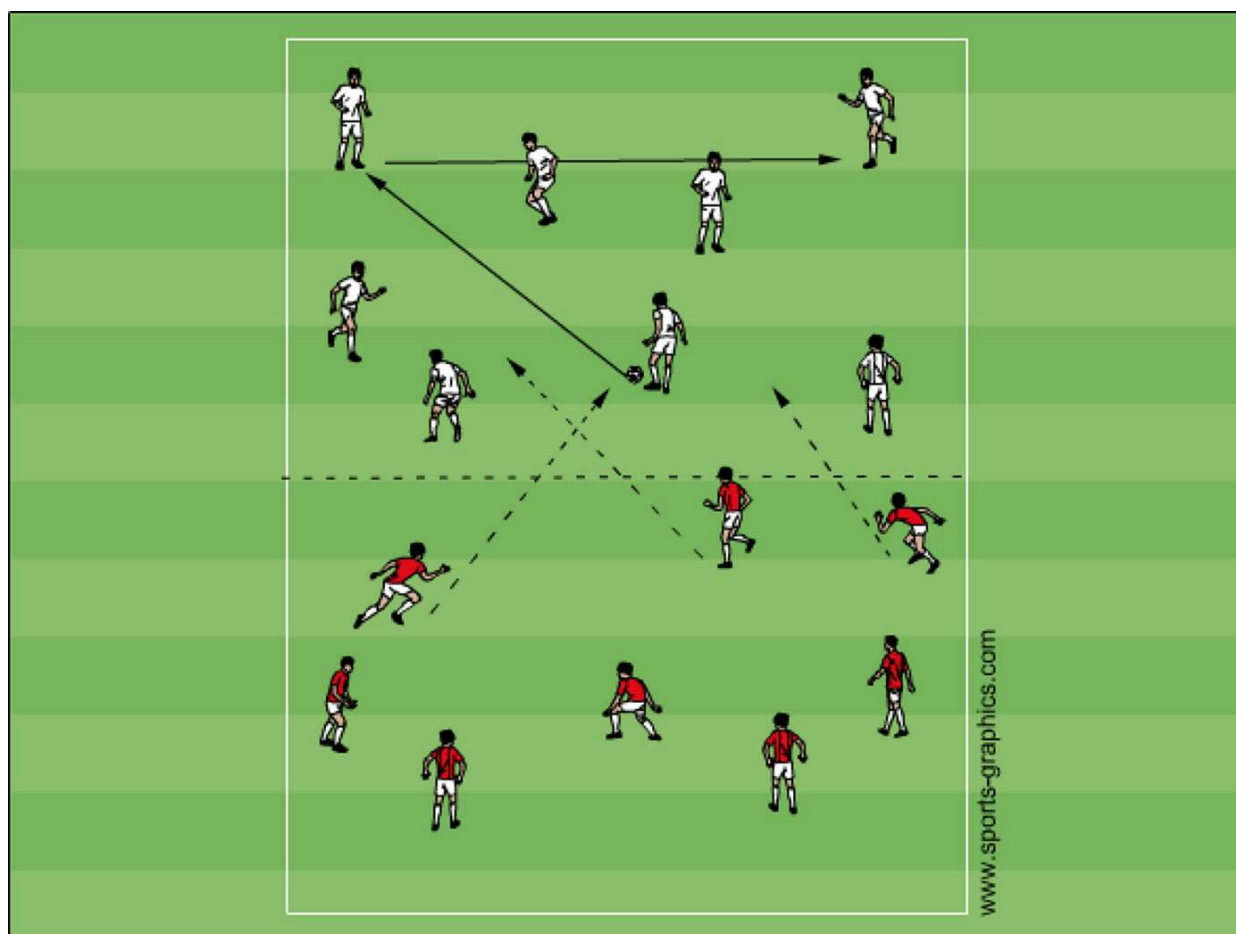
Instruktionspunkter:



Tema:	Skottavslut
Övning:	31
Organisation:	6-10 spelare + 2 målvakter.
Anvisningar:	Två led med spelare vid höger stolpe från målvakt. Spelare med boll slår passning till första spelare i motsatt led som avslutar på ett tillslag. Spelare som får passningen får därefter passning från spelare 2 i motsatt led för avslut på ett tillslag.
Utveckla:	Använd 1 försvarsspelare inne i skottytan som får försöka förhindra skottet.
Instruktionspunkter:	

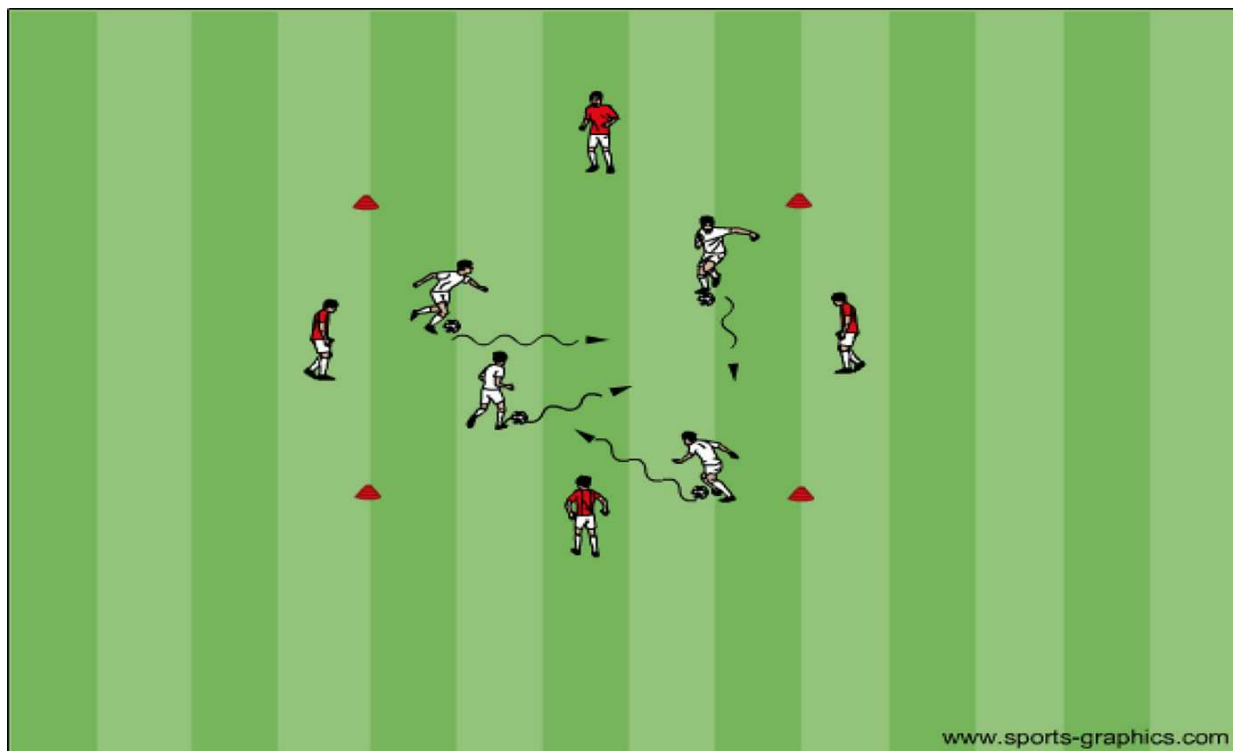


Tema:	Possessionspel, passningsspel
Övning:	32
Organisation:	16 spelare, två lag.
Anvisningar:	Spela 8 mot 3 på en planhalva. När de 3 försvarande spelarna vinner bollen, skall de försöka hitta passning över till sin planhalva och det lag som tappade bollen skickar in tre försvarsspelare som försöker vinna tillbaka bollen till sina lagkamrater på den andra planhalvan.
Utveckla:	Begränsa tillslag eller yta.
Instruktionspunkter:	

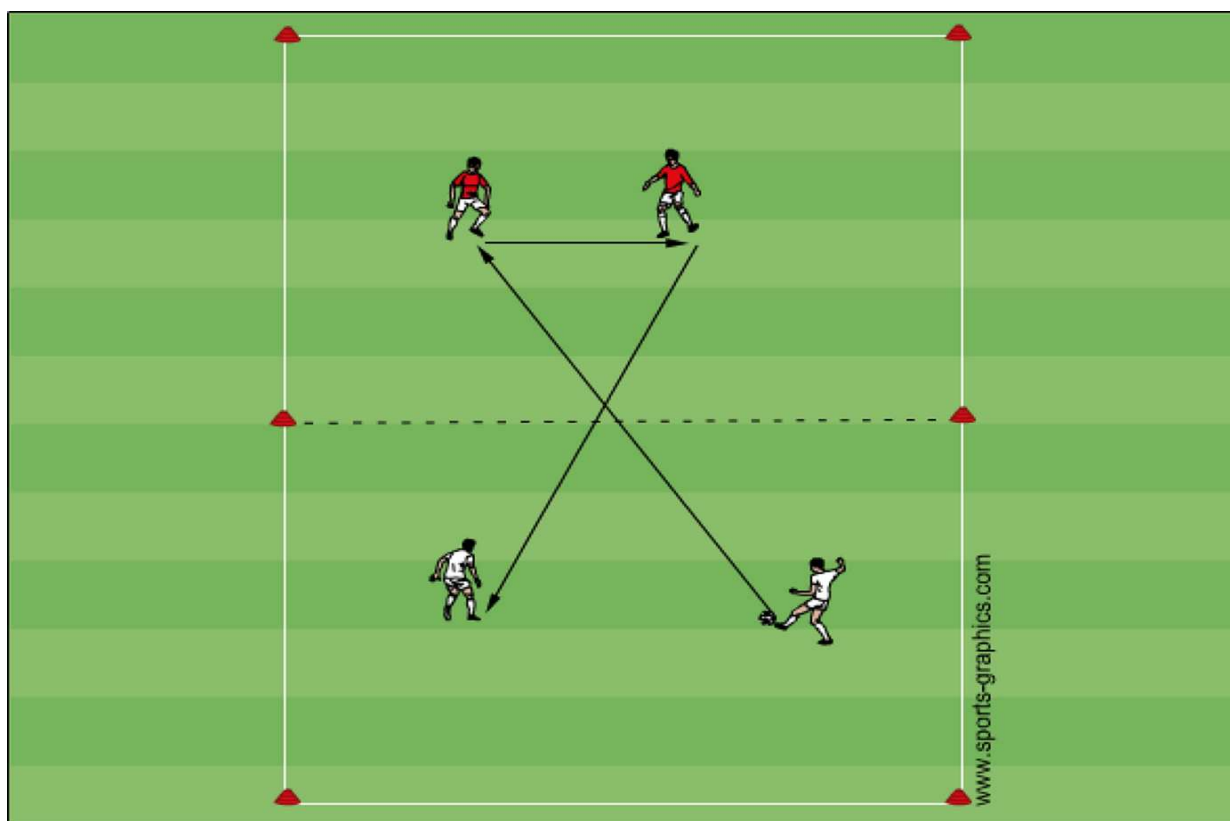




Tema:	Finter och dribblingar, supportspel 2 mot 1
Övning:	33
Organisation:	8 spelare, två lag, 4 bollar.
Anvisningar:	En grupp med boll innanför kvadraten och en försvarande grupp utanför. Det försvarande laget tar sig in i ytan på signal från tränare och försöker sparka ut bollarna från de bollhållande. När en bollhållande spelare fått sin boll utsparkad, supportar han istället någon av de andra bollhållande att behålla bollen innanför kvadraten. När alla bollar utom en är utsparkad, uppstår ett 4 mot 4 spel. När alla bollar är utsparkade startar det försvarande laget med bollar i mitten och övningen vänder.
Utveckla:	Sätt in två mål som det försvarande laget får göra poäng i när de vunnit bollen. När försvarande spelare gjort mål träder denne ur spelet i 5 sekunder så den som började som bollhållare kan hämta boll och börja om i mitten.
Instruktionspunkter:	

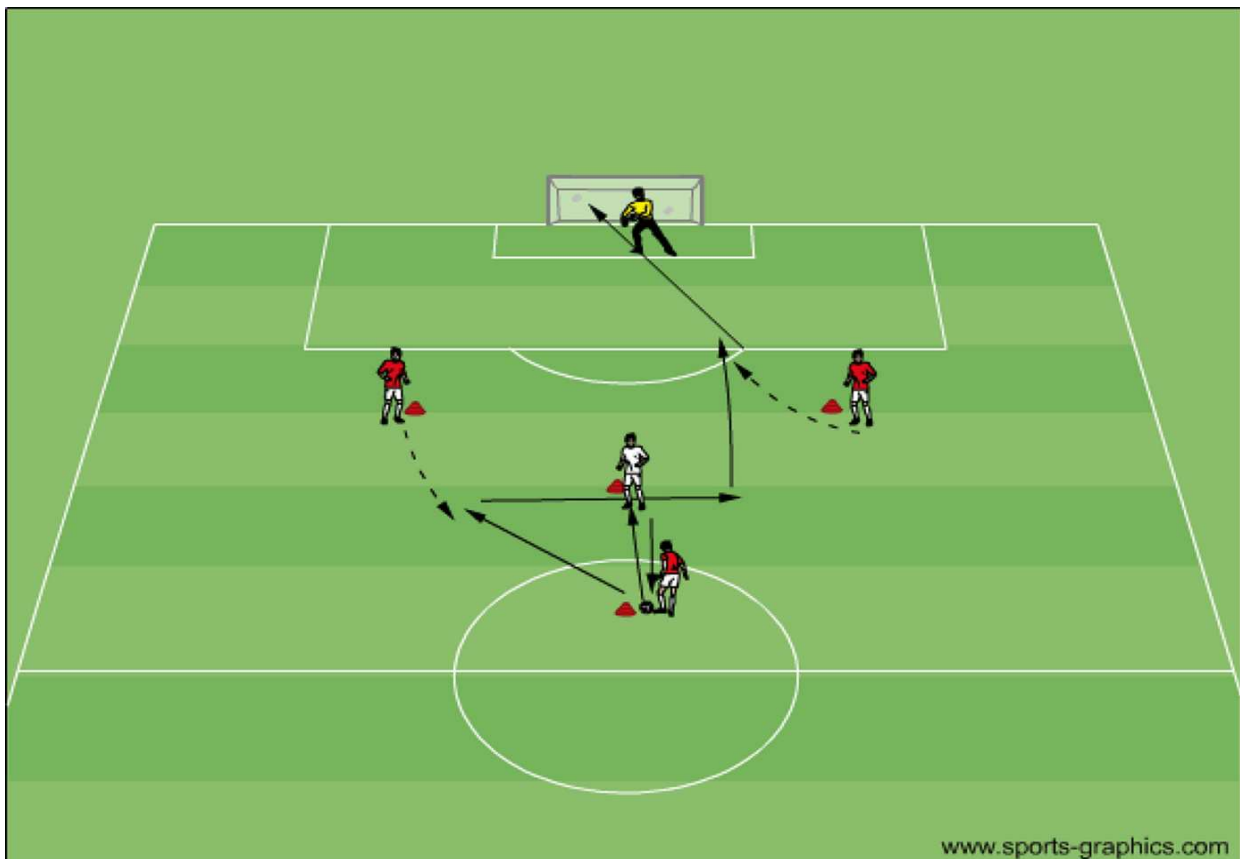


Tema:	Passning, mottagning, tävling
Övning:	34
Organisation:	4 spelare, två lag, yta 5x5 meter.
Anvisningar:	Två lag tävlar i att hålla bollen på spelplan, max ett tillslag per spelare Vit bollhållare slår en hård passning till andra sidan, mottagande röd spelare skall göra en så mjuk och bra mottagning för hans lagkamrat att spelat tillbaka bollen till andra sidan. Bollen måste spelas efter backen och bollen går död om den går utanför markeringarna.
Utveckla:	Finns möjlighet, sätt upp ett elastiskt band som nät, max 30 cm högt. Spela på ett tillslag, dvs passning direkt tillbaka.
Instruktionspunkter:	

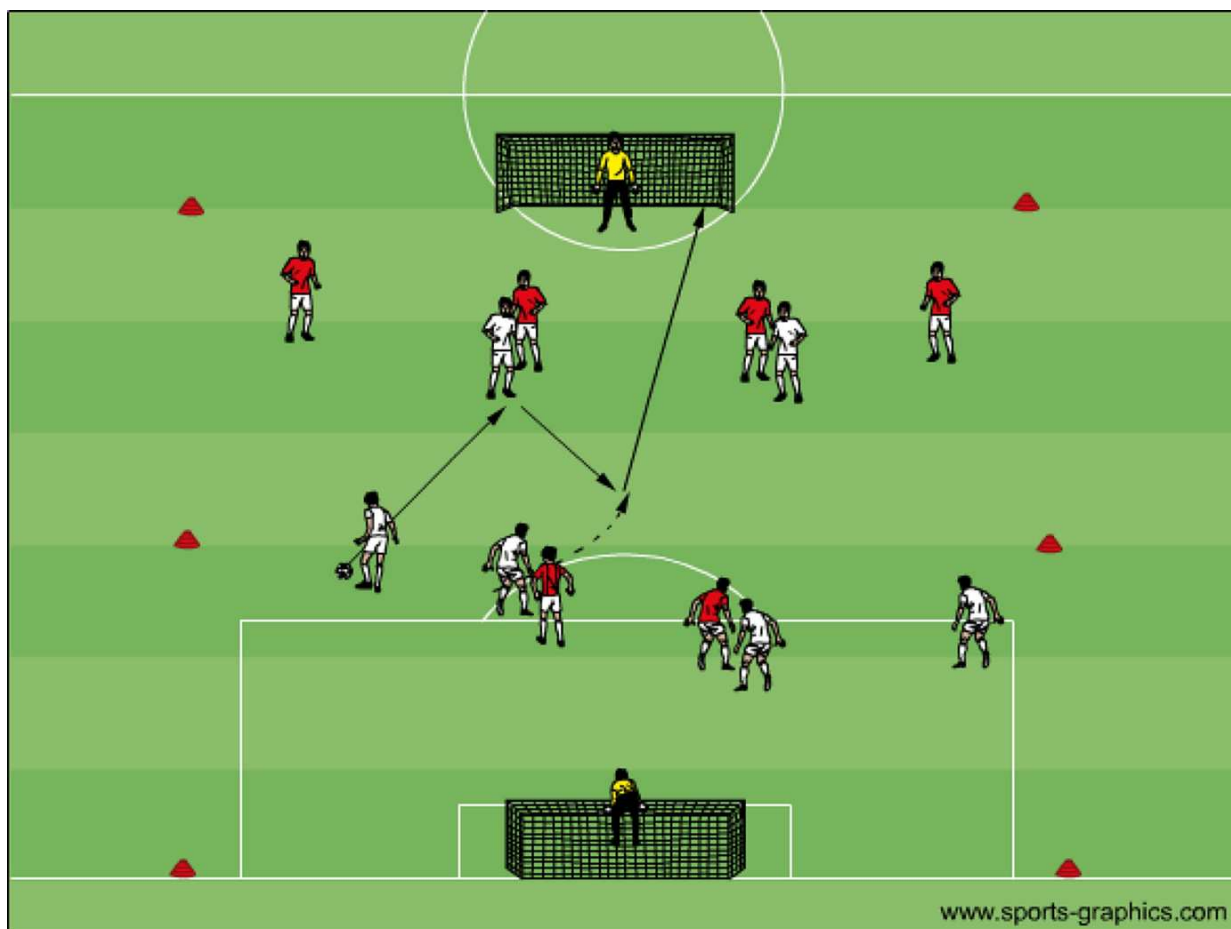




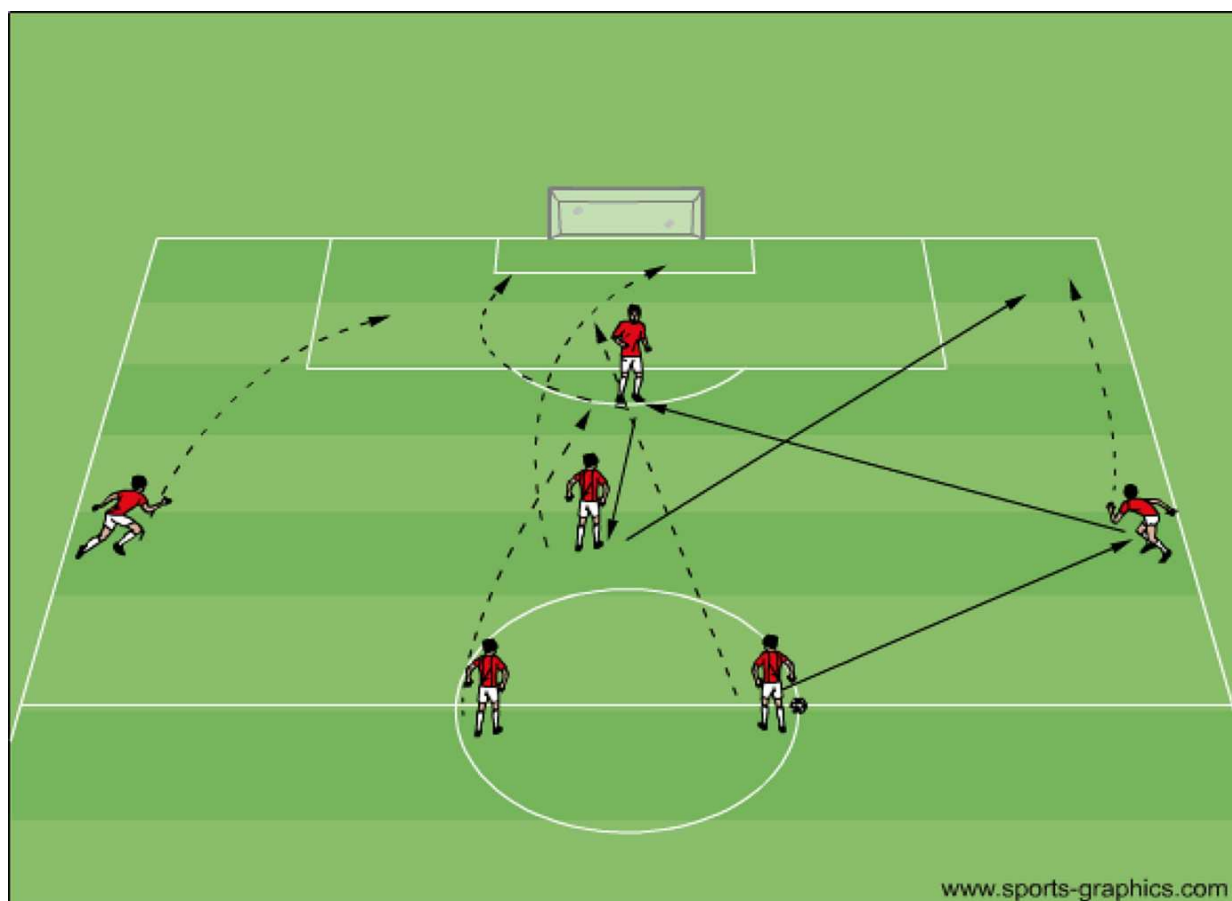
Tema:	Passningsspel, vinklar, avslut
Övning:	35
Organisation:	5-8 spelare + 1 målvakt.
Anvisningar:	Röd bollhållare spelar bollen till den vita spelaren som spelar bollen tillbaka. Därefter blir den vita spelaren passiv försvarare mot bollhållaren. Samtidigt har de bägge bakre anfallsspelarna rört sig för att erbjuda vinkelpass/väggspel med bollhållare. Bollhållare väljer bästa alternativet för väggsspel och den anfallsspelare som ej deltar i väggsspel ger sig istället iväg på djupet och får pass av bollhållare efter väggsspel och avslutar på mål.
Utveckla:	Aktiv försvarare. Sätt in ytterligare en försvarsspelare i straffområdet för en 1 mot 1 duell innan avslut.
Instruktionspunkter:	



Tema:	Avslut, returer
Övning:	36
Organisation:	12 spelare + 2 målvakter.
Anvisningar:	Spela 6 mot 6 och hitta skottlägen så ofta som möjligt, sök felvänd forward för tillbakaspel och avslut. Spela 4-2 och jobba intensivt med att komma till avslut och att få de två forwards att släppa hem boll för skott och angripa returer.
Utveckla:	Sätt in ytterligare spelare som väggar vid varje stolpe.
Instruktionspunkter:	



Tema:	Anfallsspel, spelmönster
Övning:	36
Organisation:	6-12 spelare, uppställning 2-3-1.
Anvisningar:	Uppspelsövning i ett 4-2-3-1 Bollhållande CM spelar bollen till HYF, som spelar till felvänd forward. Denne i sin tur släpper bollen till rättvänd OMF som lägger ut bollen på ytan för HYF som slår ett inlägg. Ytor att attackera främre, bakre stolpe, straffpunkt, cirkeln och bakre yta i straffområdet.
Utveckla:	Gör spelvändning till andra kanten. Denna övning finns oändligt med möjligheter att träna spelmönster, hitta egna lösningar.
Instruktionspunkter:	





Tema: Försvarsspel, överflyttning, centrering

Övning: 38

Organisation: 14 spelare + 2 målvakter, yta 50+40 meter.

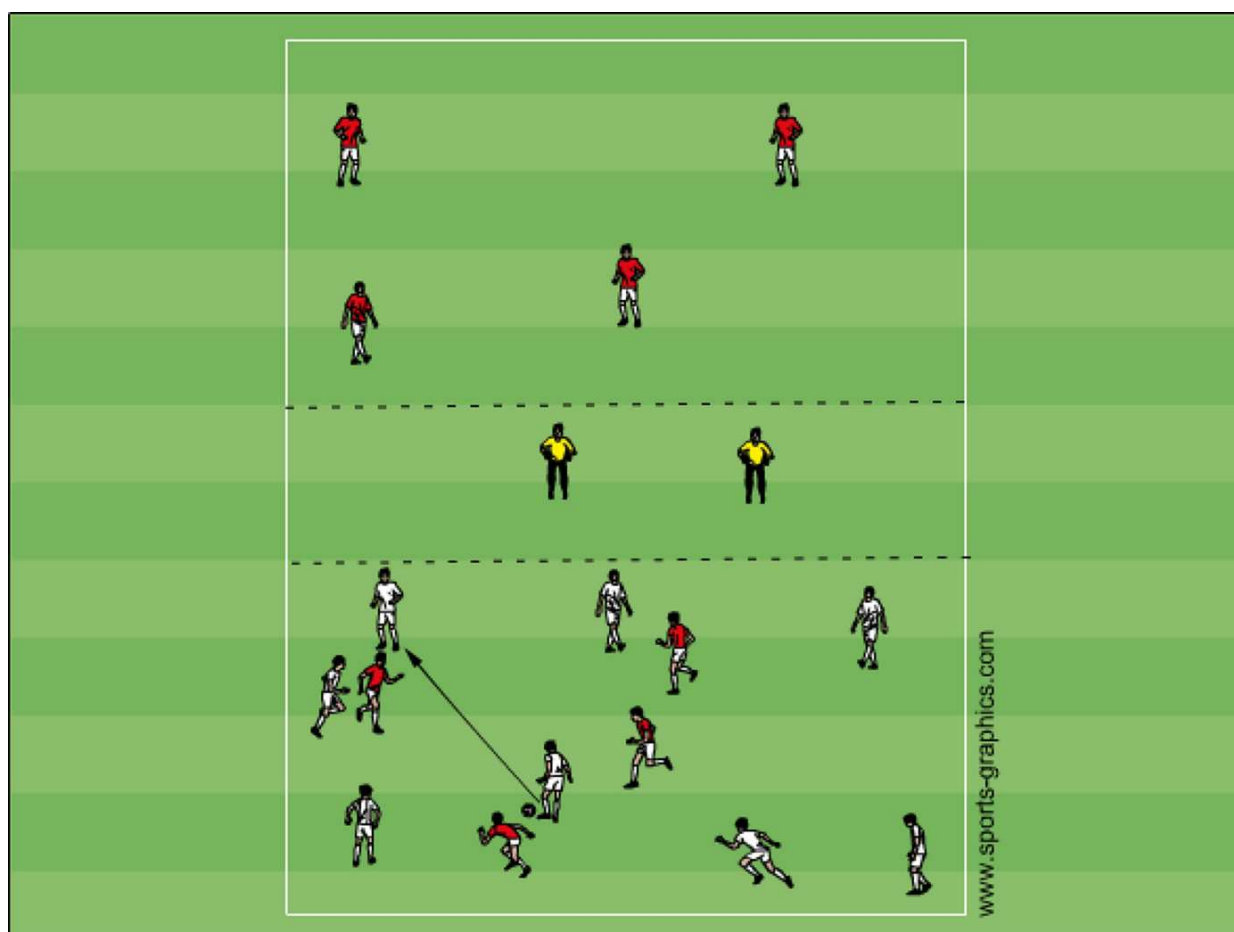
Anvisningar: Spela 7 mot 7. Två linjer som går från målområde till motsatt målområde. Försvarande lag får bara befinna sig i det område bollen är på, dvs enligt skiss så flyttar dom vänstra ytterspelarna in i det neutrala området och släpper hela vänstra spelplan. Flyttar bollhållande lag bollen in i det högra spelfältet flyttar alltså de spelare som försvarar sin högra kant in i neutralt område.

Utveckla:

Instruktionspunkter:

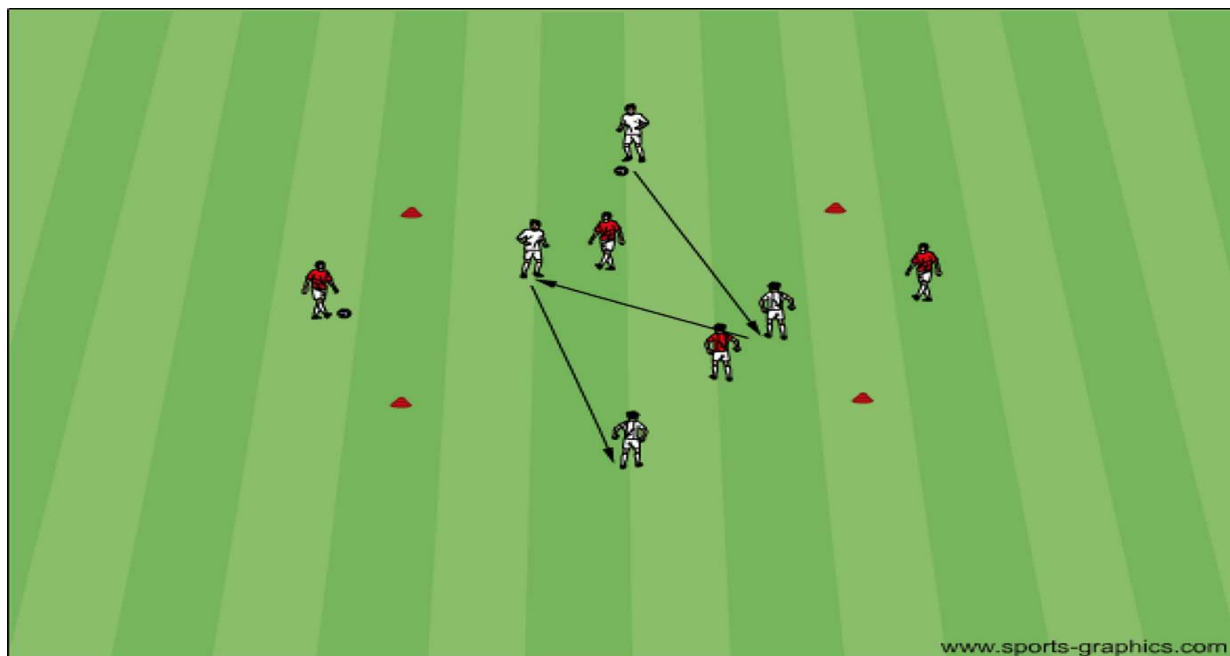


Tema:	Försvarsspel, press i grupp
Övning:	39
Organisation:	16 spelare + 2 målvakter.
Anvisningar:	Spela possession 8 mot 4 i avgränsat område. När förvarande lag vinner bollen försöker de hitta någon av målvakterna i den neutrala zonen, som därefter vänder ner spelet i den andra zonen. Dom 4 förvararna vände snabbt hem till sin zon och spelar possession mot 4 försvarare från det lag som tappade bollen .
Utveckla:	Jobba med att försvarande lag jobbar som en grupp i sitt presspel.
Instruktionspunkter:	

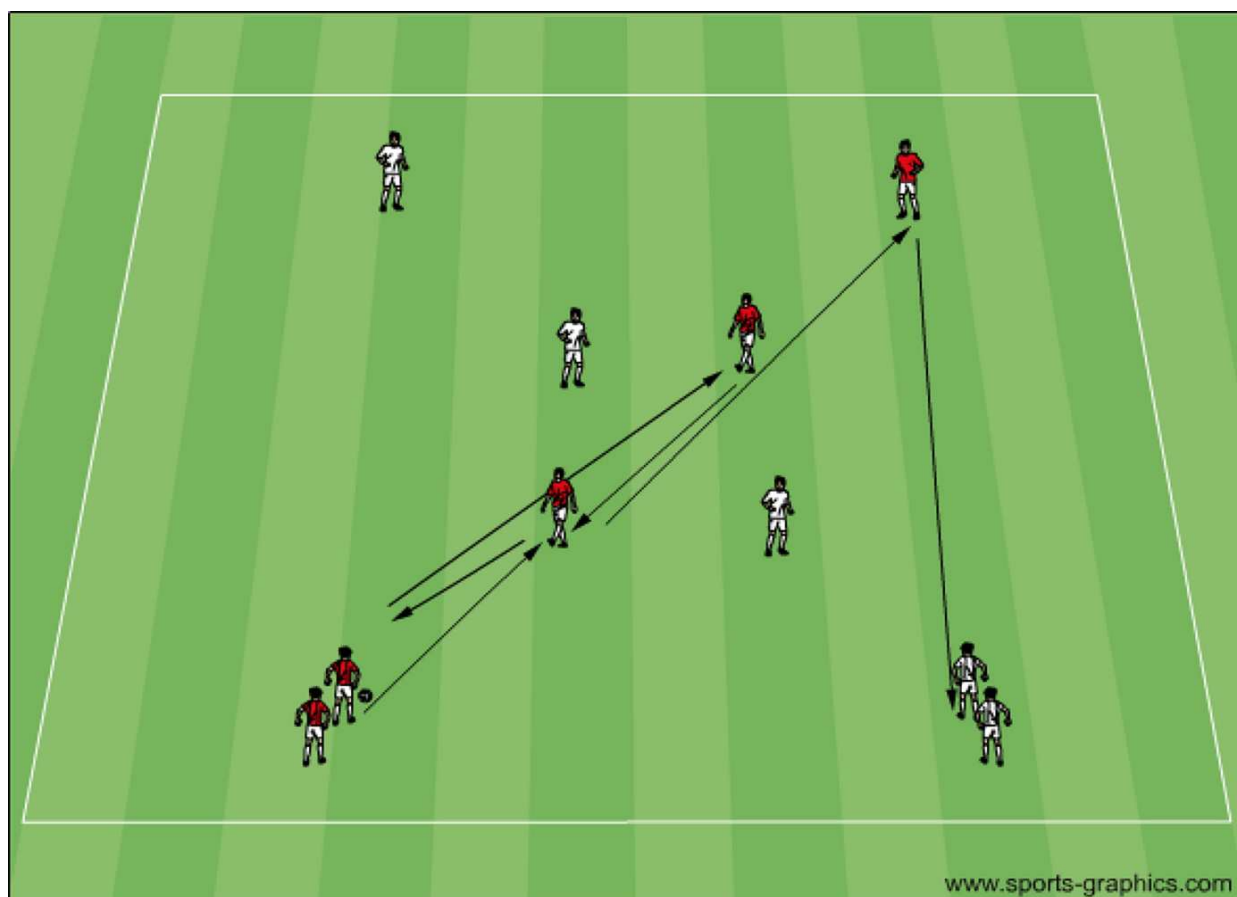




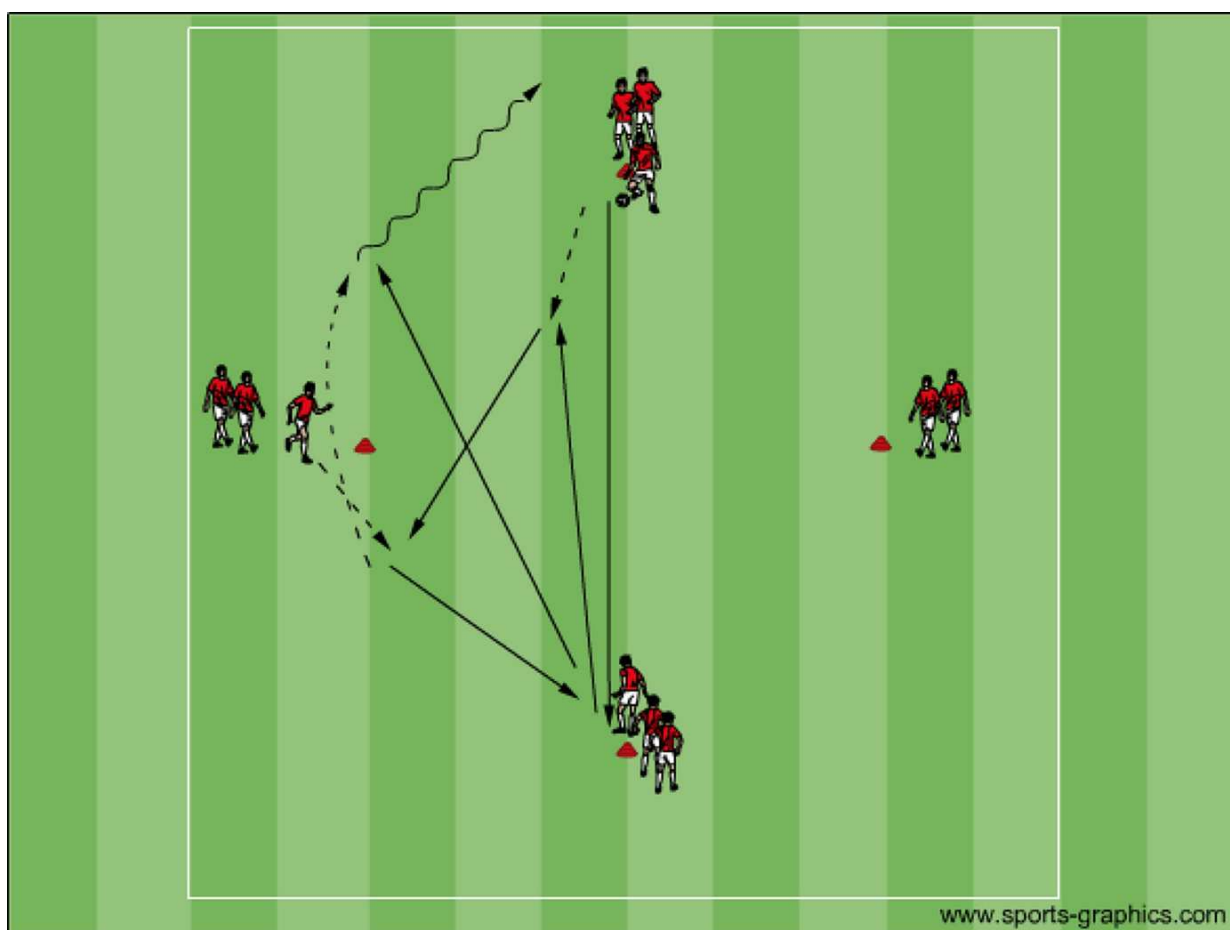
Tema:	Passningar, kombinationsspel
Övning:	40
Organisation:	8 spelare, 4 röda, 4 vita, yta 15x15 meter.
Anvisningar:	2 spelare i varje lag på utsidan av kvadraten och 2 spelare innanför. Spelare med boll på utsidan startar med att hitta en passning till någon i sitt lag innanför, därefter skall den mottagande spelaren hitta ett kombinationsspel med den andra spelaren och sedan leverera bollen till den andra spelaren på utsidan. Båda lagen jobbar samtidigt och skall undvika att krocka med varandra eller med passningarna. Det gäller för spelarna i mitten att flytta sina positioner i förhållande till bollen.
Utveckla:	Spelare på utsidan får söka den andra spelaren på utsidan med en längre passning när spelare i mitten ej går att nå med en bra passning.
Instruktionspunkter:	



Tema:	Passningar
Övning:	41
Organisation:	10 spelare, yta 20x20 meter.
Anvisningar:	Röd bollhållare startar med en kort pass till den närmaste röda spelaren i vinkel, som gör ett tillbakaspel och nu sätter startspelaren en längre passning på borte röda spelaren i vinkel, samtidigt vänder den närmaste spelaren i mitten och får bollen av den bortre spelaren och sätter en längre pass till den röda spelaren i den andra diagonala hörnet, som sedan spelar en rak boll till den vita spelaren och övningen vänder.
Utveckla:	Spela första passen förbi den första på den andra spelaren, därefter tillbakaspel.
Instruktionspunkter:	

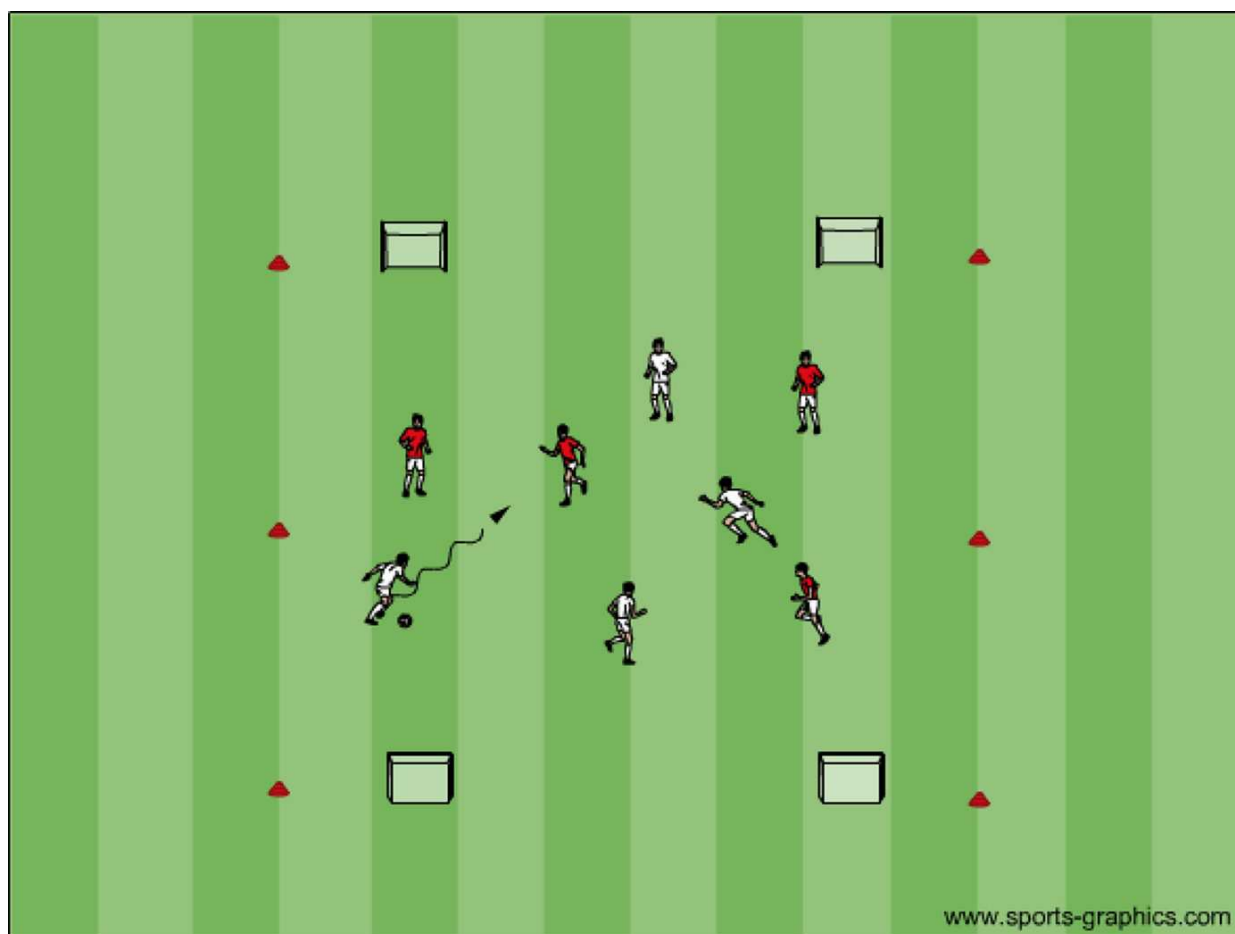


Tema:	Passningar
Övning:	42
Organisation:	12 spelare.
Anvisningar:	Bollhållaren i det övre ledet sätter en rak passning till spelare mittemot, som gör ett tillbakaspel, därefter vinklar passning ut på spelare på kant som gjort sig spelbar. Spelare på kant spelar därefter passning till den nedre spelaren och tar löpning och får passning på djupet av den nedre spelaren. Övningen startar om, på motsatt sida.
Utveckla:	Hitta egna lösningar på kombinationsspel.
Instruktionspunkter:	





Tema:	Försvarsspel, press, understöd
Övning:	43
Organisation:	6-8 spelare, två lag, 4 små mål.
Anvisningar:	Spel, mål görs genom att driva bollen in i målen. Försvarande lag sätter aktiv press på bollhållaren.
Utveckla:	Press/understöd.
Instruktionspunkter:	



Tema: Passningsspel, vinklar

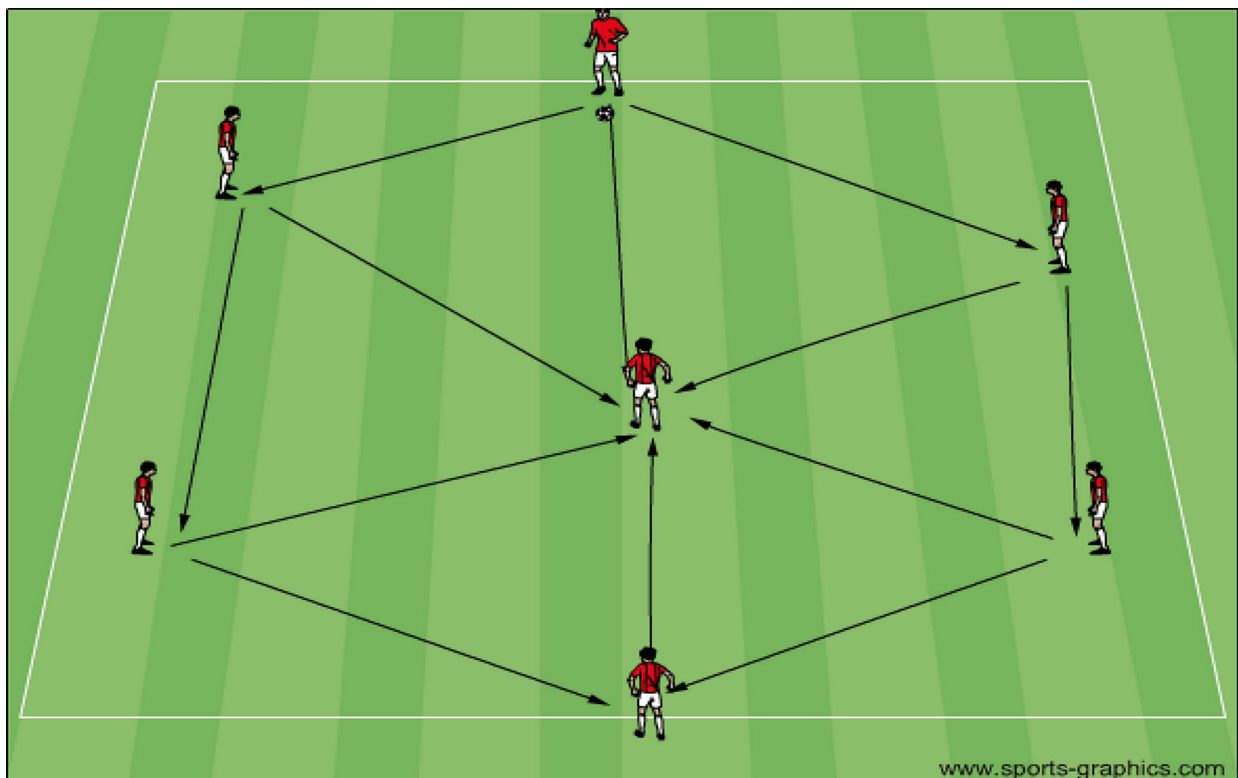
Övning: 44

Organisation: 7 spelare.

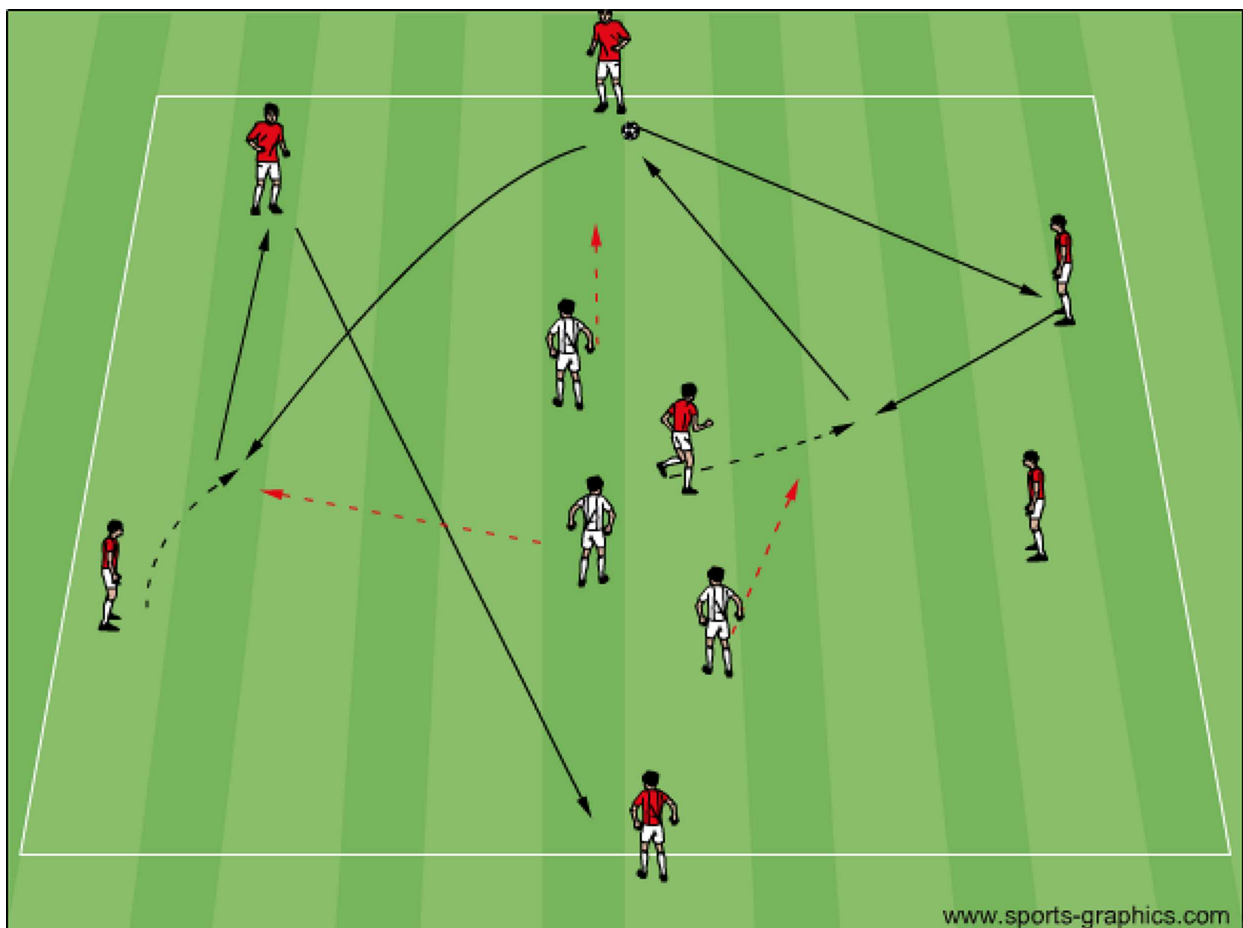
Anvisningar: Starta spelet utan motstånd, spelare som startar med boll är målvakt. Mv spelar ut boll till Yb, som sen söker Cm. Cm i sin tur söker vinkelspel eller spelar tillbaka till Mv, därefter är det helt fritt att spela bollen valfritt, men helst ha vinklar i spelet. Oavsett vart bollen hamnar, så skall det alltid finnas spelbara alternativ i vinkel till höger och vänster samt centralt. När bollen nått den ensamma forwarden, så vänder övningen och forwarden blir målvakt och startar från andra sidan denna gång.

Utveckla: Sätt in två försvarsspelare centralt och försök ta poäng när lyckat spel leder till avslutande pass hos forwarden. Skulle försvarsspelarna vinna bollen, då är det återerövring av boll som gäller väldigt snabbt. Bollen behöver inte spelas genom alla lagdelar, utan hittar man öppnande pass till en lagdel högre upp, så är detta ok.

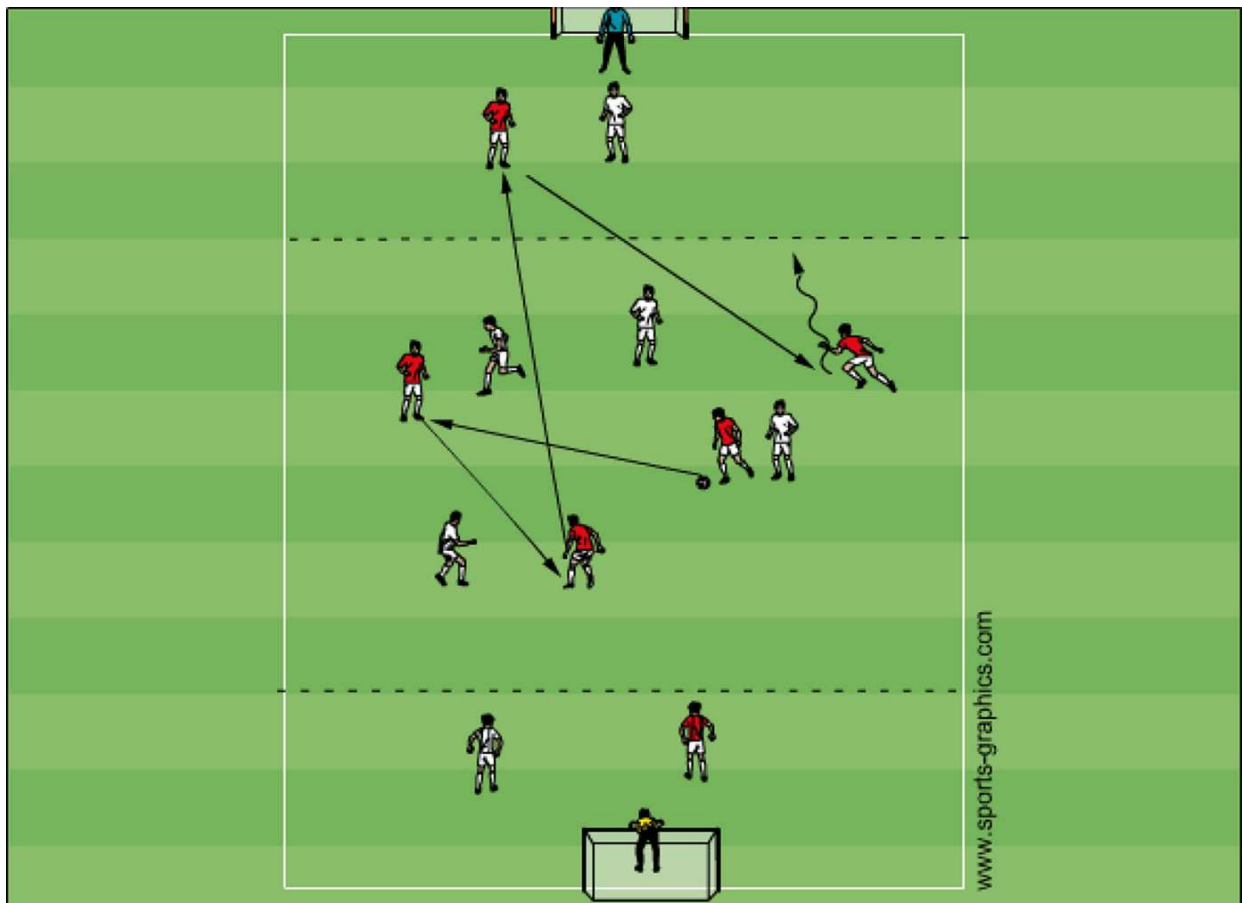
Instruktionspunkter:



Tema:	Passningar, vinklar
Övning:	45
Organisation:	10 spelare.
Anvisningar:	Spela 7 mot 3 enligt denna modell (nedan). Hitta de öppna dörrarna. Bollhållare skall alltid ha tre spelbara alternativ, vinkel till höger och vänster samt centralt. Ge poäng när laget haft 10 pass inom laget. Låt försvarsspelare vinna boll genom att endast behöva nudda bollhållare med hand, detta för att då kommer spel på ett tillslag naturligt.
Utveckla:	Bygg vidare med mer matchlikt spel 6 mot 3 med målvakter. Begränsa antal pass inom laget, t.ex 3 pass sen skall djupledsboll spelas för att komma till avslut snabbt. Spela ej på spelare utan på yta.
Instruktionspunkter:	

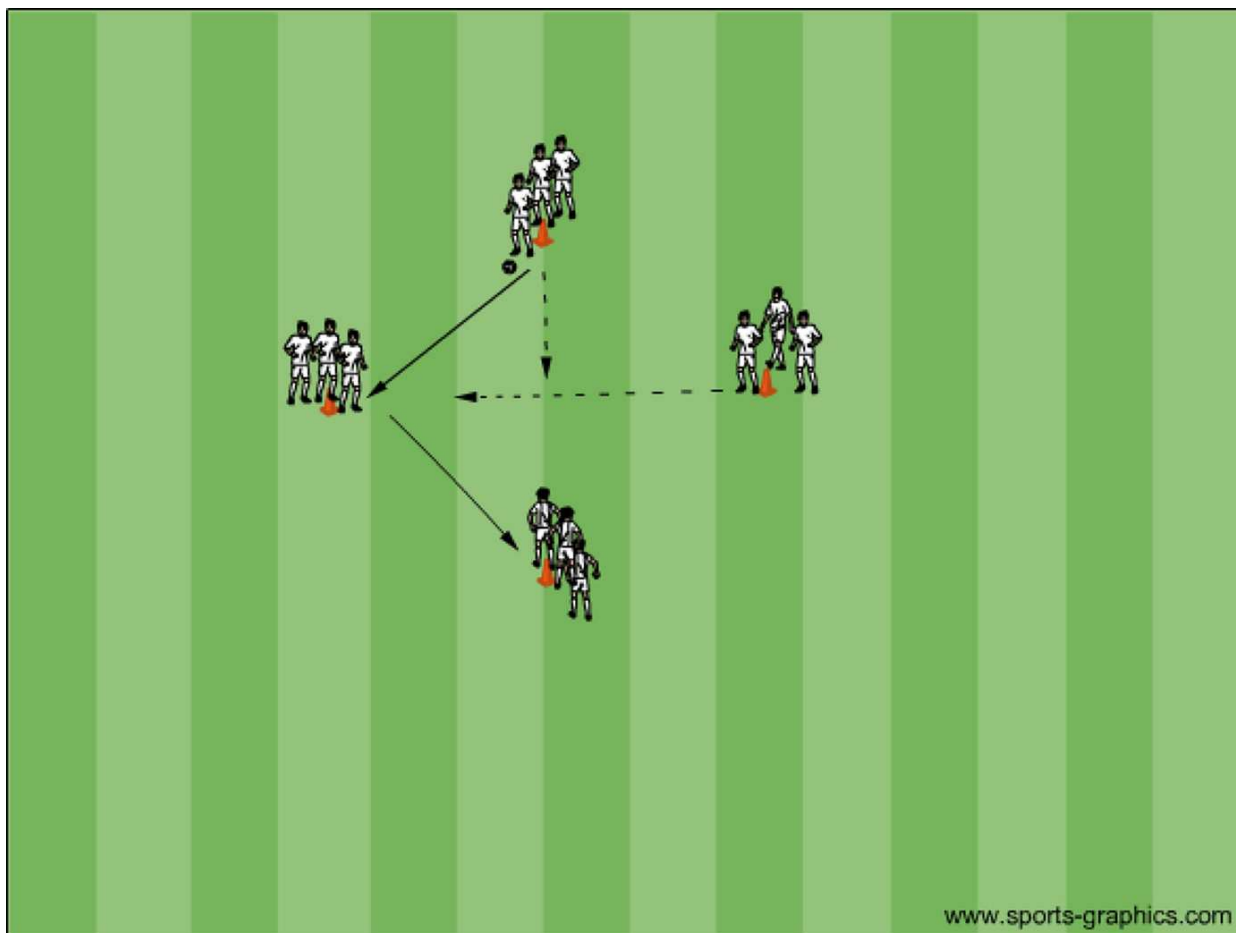


Tema:	Anfallsspel, 2 mot 1, 3 mot 2
Övning:	46
Organisation:	12 spelare + 2 målvakter.
Anvisningar:	Spela 4 mot 4 inom begränsat område, och dela in spelplan i två målområden enligt skiss. I målområdena finns en röd och en vit spelare. I spelet 4 mot 4 skall bollhållande lag söka sin offensiva spelare i målområdet och därefter skapa en 2 mot 1 läge. Ingen i försvarande lag får följa med in i ytan. När bollen spelas in i ytan, så kan denna spelare spela bollen tillbaka till någon i spelplan som då får ta med bollen in i målområdet för att göra det mer matchlikt.
Utveckla:	Använd två spelare i målområdet för en 3 mot 2 situation.
Instruktionspunkter:	

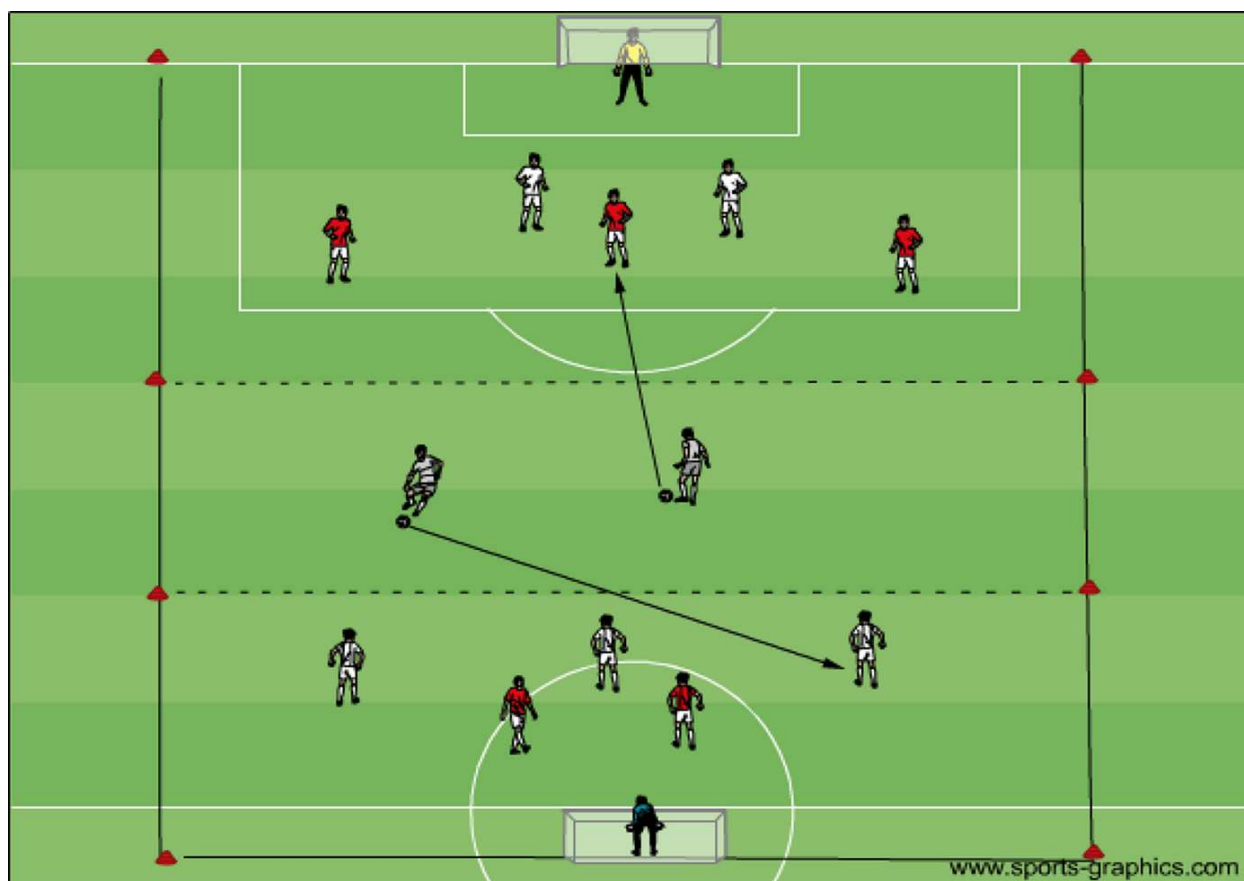




Tema:	Individuellt försvarsspel, press
Övning:	47
Organisation:	12 spelare.
Anvisningar:	Bollhållare slår passning till någon av spelarna som finns i vinkel. Därefter försöker första spelaren på motsatt håll sätta in press. Den mottagande spelaren fortsätter hitta pass i vinkel och den motsatta spelaren sätter press.
Utveckla:	Se till så bollen ej bara gå runt i samma cirkel, utan skifta håll så, spelarna inte är förberedda på vem som pressar.
Instruktionspunkter:	

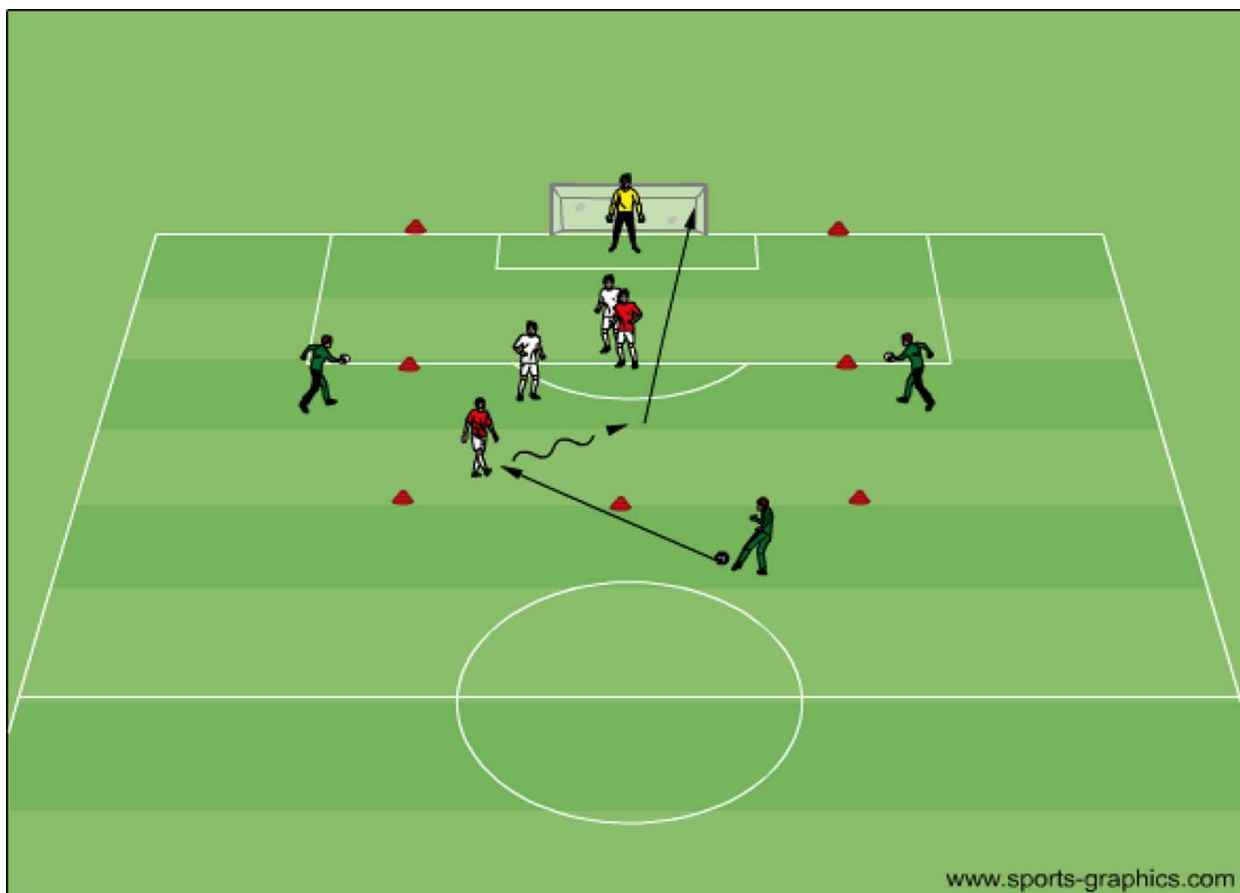


Tema:	Anfallsspel/försvarsspel i numerärt underläge
Övning:	48
Organisation:	12 spelare + 2 målvakter, yta 60x40 meter.
Anvisningar:	Spela överläge 3 mot 2 i sista tredjedelen Spelet startar med de två neutrala spelarna i mittzon, som söker någon av anfallsspelarna i sista tredjedelen, den neutrala spelaren får ge support till de anfallande spelarna, men aldrig gå in i deras yta. Vinner försvarande lag boll, så tar de poäng om de lyckas hitta den neutrala spelaren med passning.
Utveckla:	Sätt in ytterligare försvarsspelare och anfallsspelare i boxen och låt neutral spelare följa med in. Använd två kantspelare som slår inlägg om neutralspelaren vänder spel på kant.
Instruktionspunkter:	





Tema:	Anfallsspel/försvarsspel i numerärt underläge
Övning:	49
Organisation:	7 spelare + målvakt, yta 20x20 meter.
Anvisningar:	Spela 2 mot 2 innanför boxen. 3 stycken spelare med bollar utanför som serverar pass efter backen till de två anfallsspelarna. Anfallsspelarna skall försöka komma till avslut så fort som möjligt, via skott eller kombinationsspel mellan varandra. Servarna kan placeras som på skissen, för olika moment att ta emot bollen på. Försvarsspelarna agerar som i match. Viktigt med att gå på retur.
Utveckla:	Ge försvarsspelarna överläge 3 mot 2 i boxen och använd spelarna utanför för supportspel vid trånga lägen.
Instruktionspunkter:	



Tema: Finter dribblingar 1 mot 1, omställning

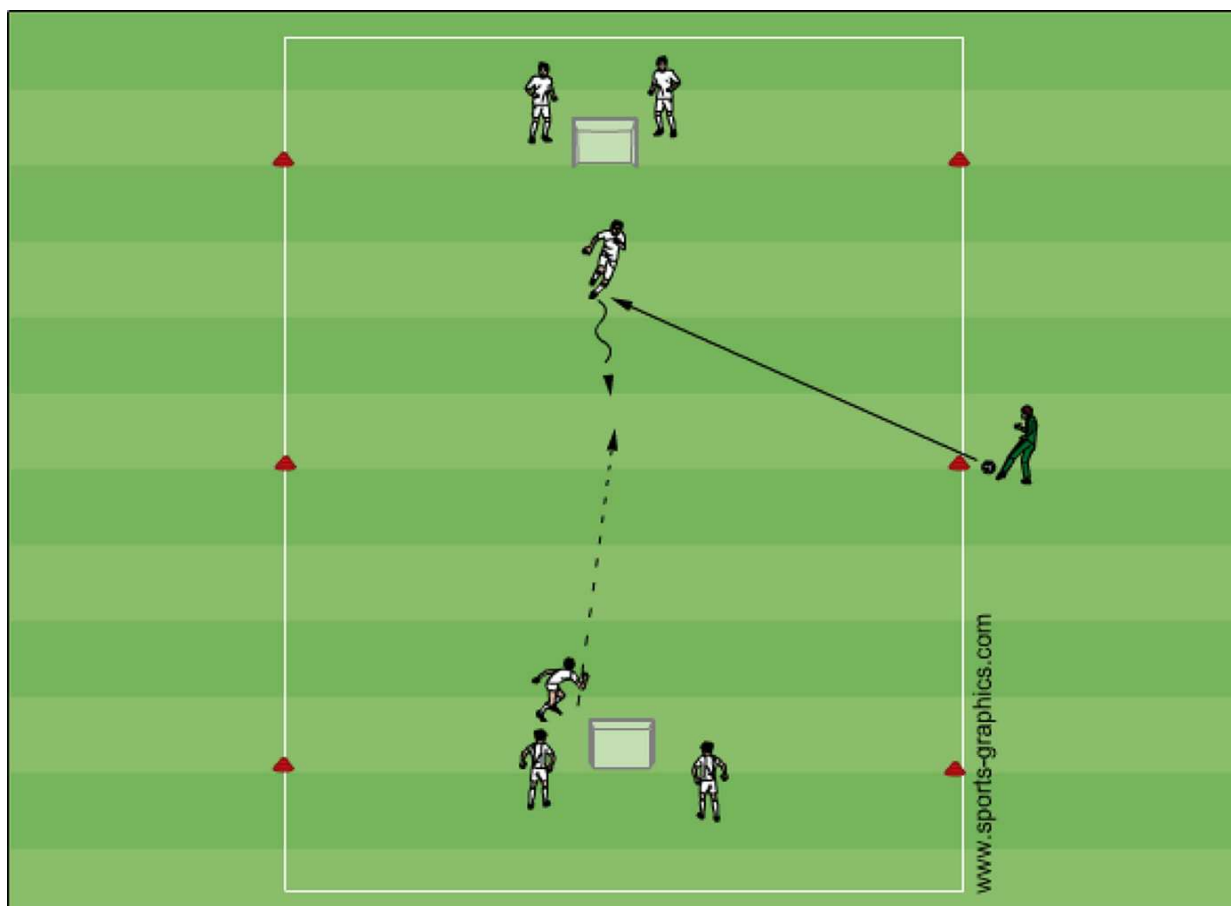
Övning: 50

Organisation: 6 spelare yta 15x10 meter.

Anvisningar: 3 spelare bakom bägge målen. Tränaren slår i passning till någon av spelarna som blir anfallsspelare. Spelare i motsatt led blir försvarsspelare. Därefter är det 1 mot 1. Vinner försvarsspelare bollen blir denne anfallsspelare o vice versa. Lyckas anfallsspelare att göra mål, startar spelare nr 2 direkt med boll och går till anfall och den spelaren som gjort mål måste snabbt ställa om till försvarsspel. Spelaren som släppte in målet, går av spelplan. Går bollen död, så startar 2 nya spelare.

Utveckla: Utöka spelytan och spela 2 mot 2.

Instruktionspunkter:



Tema: Dribbla, finta, hitta ytor

Övning: 51

Organisation: 14 spelare, yta 20x20 meter + 8x8 meter centralt.

Anvisningar: Fyra lag med 3 spelare i varje + 2 försvarare i mittzon
2 spelare från varje lag är utanför ytan och 1 spelare befinner sig i ytan.
Övningen startar med att bollhållaren i varje lag söker den spelare som befinner sig inuti zonen med en passning. Spelare som är i zonen tar emot bollen och måste nu försöka dribbla igenom den centrala zonen som försvaras av 2 spelare och därefter hitta passning till den andra spelaren utanför zonen. Därefter vänder övningen med att spelare 1 som startade övningen går in i zonen och spelare 3 som tog emot pass efter dribbling från spelare 2 försöker hitta pass till spelare 1 som i sin tur försöker hitta spelare 2 som flyttat sig till en annan del av ytan utanför.

Utveckla:

Instruktionspunkter:

