



Instruktion till cafét i Solnahallen- Stegvis.

Välkommen och tack för att ni ställer upp som värdlag i Solnahallen!
Ni måste vara på plats 1,5-2 timmar innan match för att hinna med allt.

Hembakat

Det är viktigt att någon i laget bakar så att det finns hembakt i cafét.
I genomsnitt säljer vi 20-30 bitar hembakt under en match.




Nycklar/Blipp till AIK caféförråd

Om cafét i hallen inte är öppet så be vaktmästaren att låsa upp. Caféförrådet (med förbrukningsvaror, läsk, kaffe, teknik, filma mm) ligger nu på restaurangplan, se bild nedan.

Blipp till förrådet finns att hämta hos vaktmästaren! OBS: Blippen måste aktiveras nere vid vaktmästaren innan den kan användas!



Blipp till caféförrådet




Andra dörren i korridor på restaurangplan.



Blippa!




Låst? Fråga vaktmästaren!



Vi har den högra sidan i rummet AIK innebandyden vänstra.



Kylskåp + frys är vår och de gråa backarna med läsk mm.



AIKpärm: swishlappar, prislister, inventeringslappar mm.



FÖRE

- Jalousin till serveringsdelen öppnar du genom att vrida på nyckeln som sitter på väggen längst in vid jalousin.

Steg 1: Koka kaffe

- Börja alltid med att sätta på kaffe, det är det första som kunderna frågar efter när caféet öppnar. Se till att det finns minst en behållare framme med kaffe i till kunderna.



Kaffefilter finns i lådan där kaffebryggaren står, eller extra i vårt cafeförråd.

OBS! Dosering, ca 60g/liter kaffepulver (ungefär upp till en cm från kanten på kaffefiltret).

**Detta är en exempelbild.
Maskinen i Solnahallen ser inte exakt ut som denna.**

Steg 2: Koka korv

- Fyll på innerdelen med vatten
- Sätt i kontakten under bänken (rör ingen inställning)
- Lägg i korv (kan finnas i frysen om ni inte köpt ny)
- När korven flyter upp är den färdig att sälja
- Korv som legat längre än 2 h slängs.



Detta är en exempelbild. Maskinen i Solnahallen ser inte exakt ut som denna.

Steg 3: Fyll på kylan i cafédelen

- I cafédelen finns det en tom kyl som är olåst. Där kan vi montra våra varor.
- Fyll på kylan med dricka från kylskåpet i vårt cafeförråd
- Om det finns andra varor framme i caféet så är de inte våra. Ställ undan dem och ställ tillbaka dem på samma plats när du är klar.



Steg 4: Ställ i ordning

- Sätt soppsåsar i sophållarna utanför caféet om det inte finns redan.
- Torka av borden i caféet och lyft ner stolarna om detta inte redan är gjort.
- Sätt upp laminerade Swishlappar och prislistor vid caféet så kunderna ser dem tydligt.

Steg 5: Förbered tekniskt möte

1 timme innan match ska sekretariatet förse med kaffe och vatten. Förbered en bricka med en liten termos kaffe, mjölk, muggar och 8 flaskor med mineralvatten. Om ingen hämtar det, åk upp och lämna det i konferens plan 2.



Steg 6: Förbered försäljningen

- Lägg upp hembakt, fronta kyl med läsk mm.
- Gör mackor, plasta in och lägg fram i kylan så kunderna ser mackorna

UNDER

Betalning

Vi hanterar endast Swish. Jämna kontanter kan tas emot i enstaka fall, då måste vi själva swisha in beloppet (ta då kontanterna).



EFTER

Stängning- Under andra halvlek kan ni börja plocka undan och stänga efter matchen.

- Töm och skölj ur termosar. Hämta brickan i konferensrummet om ingen tagit ner den.
- Torka av alla bänkytor och caféborden.
- Knyt ihop sopsäckar. Ställ dem vid soprummet i entrén precis nedanför trappan.
- **Inventera** vad som finns kvar att sälja till nästa världslag. Sätt upp lappen på vår AIK kyl, fota och mejla inventeringslappen till malin.junebo@aik-handboll.se
- Färskvaror slängs eller tas hem (spelarna brukar bli glada för mackor, korv och fika).
- Placera tillbaka allt i kylan i cafeförrådet.
- Se till att allt är diskat, rent och prydligt när ni går.

Pant

Har du möjlighet att panta tomburkar och swisha in beloppet är det toppen. Har du inte det så får du gärna lägga burkarna i en sopsäck i förrådet.



Rutin vid inköp och kvittohantering

Vi har ett samarbete med Ica Nära Järvastaden som sponsrar oss som förening och även ger oss 20 % rabatt när vi handlar till våra olika arrangemang.

ICA Nära Järvastaden
Brogatan 1, 174 41, Sundbyberg

Fakturerings av varor gäller endast då intäkten går till AIK Handboll som förening.

Rutin vid beställning och uthämtning av varor

Från den 9 januari 2023 har vi ett nytt kundnummer hos Ica Järva. Kundnumret ges endast ut till kaféansvarig för varje lag. Kontakta malin.junebo@aik-handboll.se

Kaféansvarig kan själv handla på ICA Järva och uppge kundnumret eller mejla en beställning i god tid (minst fem arbetsdagar innan) till:

Ica Nära Järva: rasmus.samuelsson@nara.ica.se (lägg in malin.junebo@aik-handboll.se som kopia i mejlet).

Alternativt ta kontakt med malin.junebo@aik-handboll.se så skickar hon in beställningen. Om man mejlar ICA en beställning fem dagar innan match brukar allt finnas packat och klart att hämta på morgonen för hämtning.

Glöm ej att du eller någon annan måste hämta de varor som beställts! Den som hämtar ut produkter från Ica Järva legitimerar sig i kassan och skriver ett namnförtydligande under namnunderskriften. Spara kvittot- se info nedan!
OBS: Glöm ej påminna att AIK handboll har 20 % i föreningsrabatt innan du skriver på kvittot!

Kvittohantering

Fota kvittot och mejla till ekonomi@aik-handboll.se

- Skriv i ömnesrubriken: Datum + kvittonummer + hall
- Foto kvittot bifoga i mejlet.

Spara originalkvittot- Lagg ner det i plastmappen längst ban i AIK pärmen.

Originalkvittot läggs längst bak i AIK pärmen!

